




НИЙСЛЭЛИЙН
СТАТИСТИКИЙН
ГАЗАР



2026 II

ЧИНГЭЛТЭЙ ДҮҮРГИЙН НИЙГЭМ, ЭДИЙН ЗАСГИЙН БАЙДАЛ





ҮНДЭСНИЙ
СТАТИСТИКИЙН
ХОРОО

САРЫН ТАНИЛЦУУЛГА

2026 оны 2 дугаар сар

Улаанбаатар хот
2026 он

АГУУЛГА

	Эдийн засаг, нийгмийн үндсэн үзүүлэлт, 2024-2026 он	1
	Эдийн засаг, нийгмийн үндсэн үзүүлэлт, дүүргээр	2
	Чингэлтэй дүүргийн өрх, хүн амын 2024 оны үндсэн үзүүлэлт	2
I	Эрүүл мэнд	4
II	Нийгмийн даатгал, халамж	7
III	Гэмт хэрэг	10
IV	Дүүргийн төсөв	12
V	Хэрэглээний үнэ	15
VI	Нийтийн аж ахуй	18
VII	Аюулгүй байдал	19
VIII	Төрийн бусад үйлчилгээ	20
IX	Аж үйлдвэр	24
X	Хөдөмөр	27

ХҮСНЭГТ 1.

ЧИНГЭЛТЭЙ ДҮҮРГИЙН ЭДИЙН ЗАСАГ, НИЙГМИЙН ҮНДСЭН ҮЗҮҮЛЭЛТ, ДҮҮРГЭЭР

Үзүүлэлт	Хэмжих нэгж	2024 II	2025 II	2026 II
Шинээр төрсөн хүүхэд	Хүн	305 ^{↓21.2}	324 ^{↑6.2}	286 ^{↓11.7}
Халдварт өвчнөөр өвчлөгчид	Хүн	152 ^{↓11.1}	172 ^{↑13.2}	158 ^{↓8.1}
Хэрэглээний үнийн индекс, (сарын өөрчлөлт)	Хувь	0.6 ^{↓57.1}	1.8 ^{↑200.0}	0.4 ^{↓77.8}
Дүүргийн төсвийн орлого	Тэрбум төгрөг	34.8 ^{↑22.1}	40.2 ^{↑15.5}	38.9 ^{↓3.2}
Дүүргийн төсвийн зарлага	Тэрбум төгрөг	31.9 ^{↑16.4}	34.1 ^{↑6.9}	34.2 ^{↑0.3}
Төгрөгийн ам.доллартай харьцах ханш, сарын эцэст	1US\$ =₮	3 375.9 ^{↓4.1}	3 466.5 ^{↑2.7}	3 567.1 ^{↑2.9}

ХҮСНЭГТ 2.

ЧИНГЭЛТЭЙ ДҮҮРГИЙН ӨРХ, ХҮН АМЫН 2024 ОНЫ ҮНДСЭН ҮЗҮҮЛЭЛТ

Дүүргийн дүн	Өрхийн тоо	Хүн амын тоо	Өрхийн дундаж ам бүлийн тоо ¹	Хүн ам зүйн ачаалал ²
	36 857	133 044	3.6	56.3
1 -р хороо	855	3 560	4.2	64.7
2 -р хороо	955	3 310	3.5	65.0
3 -р хороо	1 566	5 644	3.6	61.3
4 -р хороо	1 256	4 936	3.9	56.5
5 -р хороо	1 206	4 617	3.8	56.3
6 -р хороо	2 515	9 119	3.6	63.0
7 -р хороо	1 761	5 935	3.4	53.6
8 -р хороо	916	3 160	3.4	52.1
9 -р хороо	1 504	5 310	3.5	52.9
10 -р хороо	1 946	7 295	3.7	57.2
11 -р хороо	1 208	4 337	3.6	51.0
12 -р хороо	1 554	5 592	3.6	54.1
13 -р хороо	1 732	6 466	3.7	57.0
14 -р хороо	1 526	5 492	3.6	54.6
15 -р хороо	2 041	7 552	3.7	56.8
16 -р хороо	1 959	7 515	3.8	56.9
17 -р хороо	2 154	7 645	3.5	54.9
18 -р хороо	2 010	6 566	3.3	50.8
19 -р хороо	1 919	6 718	3.5	54.2
20-р хороо	1 277	4 629	3.6	53.5
21-р хороо	1 804	6 960	3.9	56.5
22-р хороо	1 105	4 038	3.7	54.5
23 -р хороо	1 199	4 061	3.4	57.7
24 -р хороо	889	2 587	2.9	62.2

¹ Нэг өрхөд ногдох ам бүлийн дундаж тоо

² Нэг километр квадрат газар нутагт ногдох хүний тоо

I. Саруудыг ром тоогоор тэмдэглэв.

- Сар: I, II, III, IV, V, VI, VII ... г.м
- Улирал: I-III, IV-VI, VII-IX, X-XII
- Өссөн дүн: I-IV, I-XI ... г.м (Тухайн сарыг оруулсан жилийн эхнээс өсөн нэмэгдсэн дүнг харуулав).

II. Дараах тэмдэглэгээг ашиглав.

- гүйцэтгэл байхгүй
- * урьдчилсан гүйцэтгэл
- ** дахин

III. Орон дэвшүүлэлтээс хамаарч зарим үзүүлэлтийн нийлбэр нь дүнтэйгээ, бүтцийг хувиар илэрхийлэхэд 100 хувиас бага зэрэг зөрүүтэй байж болно.


IV. Та цахим хэлбэрээр үзэж буй тохиолдолд тухайн салбарын логог дарж дэлгэрэнгүй мэдээллийг хүснэгтээр MS-Excel хэлбэрээр татан авах боломжтой.

/Жич: Интернэтэд холбогдсон байх ёстой/



V. Та өөрийн гар утаснаас QR code уншуулагч аппликейшн ашиглан тухайн салбарын хавсралт хүснэгтийг MS-Excel хэлбэрээр татан авч үзэх боломжтой.

/Жич: Интернэтэд холбогдсон байх ёстой/



МЭДЭЭЛЭЛ

IV. Хэмжих нэгжийн тэмдэглэгээ

мянга	=1000
сая	=10 ⁶
тэрүм	=10 ⁹
их аяд	=10 ¹²
мян	мянга
%	хувь
мм	миллиметр
см	сантиметр
дм	дециметр
м	метр
км	километр
м ²	метр квадрат
дм ²	дециметр квадрат
км ²	километр квадрат
м ³	метр куб
га	гектар
мл	миллилитр
л	литр
г	грамм
кг	килограмм
цн	центнер
т	тонн
Вт	ватт
кВт.ц	киловатт цаг
кал	калори
ккал	килокалори
Гкал	гигакалори(=10 ⁹ калори)
с	секунд
мин	минут
мкг/м ³	микрограмм метр куб
м/с	метр секунд
ш	ширхэг
х.д.х	хэвлэлийн даралтат хуудас



МЭДЭЭЛЭЛ, ОЙ САНАМЖ



ЭРҮҮЛ МЭНД

I-II/2026

Тархаасан: 2026 оны 03 дугаар сарын 15

2026 оны эхний 2 сард 283 эх амаржсан нь өмнөх оны мөн үеэс 42 (12.9%) төрөлтөөр буурсан байна.

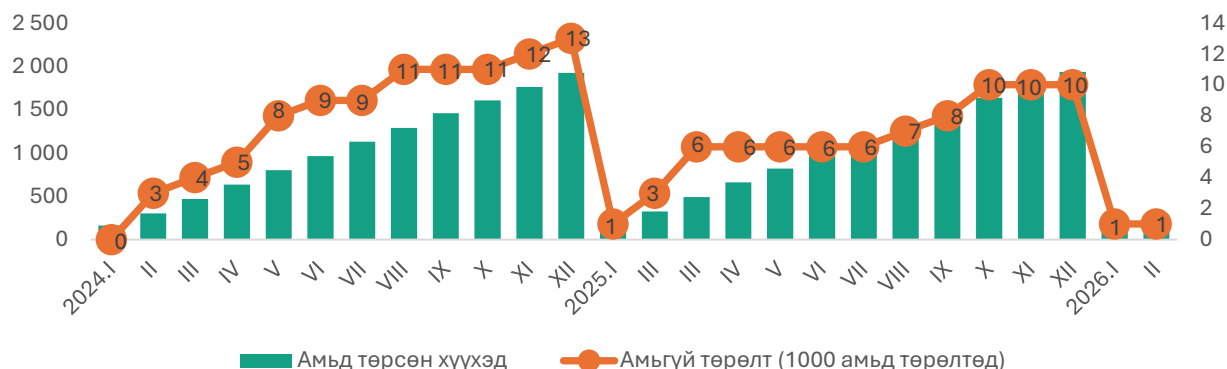
Дүүргийн Эрүүл мэндийн төвийн мэдээгээр 2026 оны эхний 2 сард 283 эх амаржиж, 286 хүүхэд мэндэлсэн нь өмнөх оны мөн үеэс төрсөн эх 42 (12.9%) мэндэлсэн хүүхэд 38 (11.7%) -өөр тус тус буурсан байна.

ХҮСНЭГТ 3. ТӨРСӨН ХҮҮХЭД, ЭХ, ХҮҮХДИЙН ЭНДЭГДЭЛ, 2026 оны эхний 2 сард

Үзүүлэлт	2024 II	2025 II	2026 II	Өсөлт, бууралт 2025-2026	
				Тоо	Хувь
Амаржсан эхийн тоо	302	325	283	-42	-12.9
Амьд төрсөн хүүхэд	305	324	286	-38	-11.7
Нас барсан хүн	109	160	126	-34	-21.3
Эхийн эндэгдэл	-	-	-	-	-
Нэг хүртэл насандаа эндсэн хүүхэд	2	6	2	-4	-66.7
1-5 настай хүүхдийн эндэгдэл				0	-
Амьгүй төрөлт	3	3	1	-2	-66.7
Гэрийн төрөлт	2		1	-	-
Хяналтгүй төрөлт	2	1	3	2	2**

* Эх үүсвэр: ЧД-ийн Эрүүл мэндийн төвийн мэдээлэл

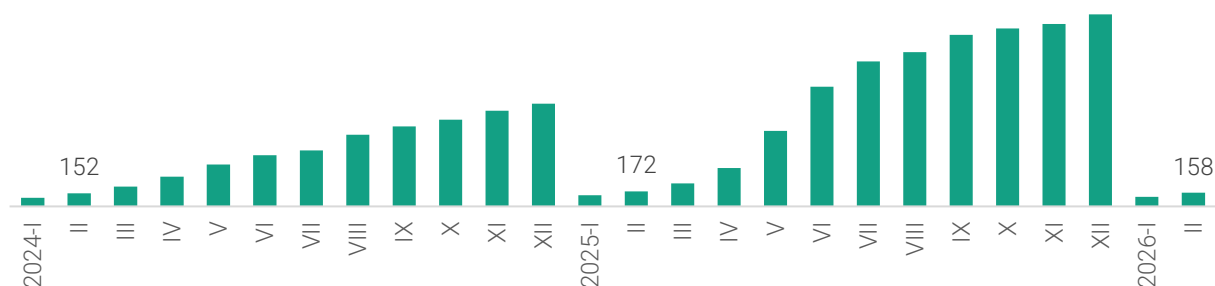
ЗУРАГ 1. АМЬД ТӨРСӨН ХҮҮХЭД, сараар



2026 оны эхний 2 сард нийт 130965 удаа үзлэг хийгдсэн нь өнгөрсөн оны мөн үетэй

харьцуулахад 5592 (4.1%), эмнэлэгт хэвтэн эмчлүүлсэн хүний тоо 1054 болж өмнө оны мөн үетэй харьцуулахад 44 (4.0%) хүнээр буурчээ

ЗУРАГ 2. ХАЛДВАРТ ӨВЧНӨӨР ӨВЧЛӨГЧИД, сараар



Бэлгийн замын халдварт өвчин 57 буюу нийт халдварт өвчний 36.1 хувийг эзэлж байна.

ХҮСНЭГТ 4. ДҮҮРЭГТ ГАРСАН ХАЛДВАРТ ӨВЧИН, 2026 оны эхний 2 сард байдлаар

Төрөл	2024 II		2025 II		2026 II		2026/2025	
	Бодит тоо	10000 хүнд ногдох	Бодит тоо	10000 хүнд ногдох	Бодит тоо	10000 хүнд ногдох	Дүн	Хувь
Дүүргийн дүн	2	0.1	2	0.1	3	0.2	1	50.0
Гепатит	5	0.4	6	0.4	1	0.1	-5	-83.3
Цусан суулга	2	0.1	0	0.0	0	0.0	0	-
Сальмонеллез	0	0.0	0	0.0	4	0.3	4	-
Хоолны хордлого	0	0.0	1	0.1	0.0	0.0	-1	-100.0
Менингококкт	62	4.4	69	4.9	36	2.7	-33	-47.8
Салхин цэцэг	3	0.2	0	0.0	2	0.2	2	-
Гахайн хавдар	4	0.3	4	0.3	9	0.7	5	2.3**
Улаан эсэргэнэ	0	0.0	2	0.1	0	0.0	-2	-100.0
Ёлом	0	0.0	0	0.0	0	0.0	0	-
Бруцеллэз	6	0.4	3	0.2	5	0.4	2	66.7
Гар, хөл, ам	0	0.0	0	0.0	4	0.3	4	-
В34.1 Энтеровируст халдвар тодорхойгүй	0	0.0	0	0.0	3	0.2	3	-
Эритема	1	0.1	0	0.0	0.0	0.0	0	-
Хумхаа	0	0.0	1	0.1	0	0.0	-1	-100.0
Хачигт риккетсиоз	0	0.0	0	0.0	0	0.0	0	-
Ковид-19	0	0.0	0	0.0	12	0.9	12	-
Улаан бурхан	0	0.0	1	0.1	0	0.0	-1	-100.0
Халдварын гаралтай суулга	0	0.0	0	0.0	6	0.5	6	-
Бусад	30	2.1	32	2.3	26	1.9	-6	-18.8
Тэмбүү	0	0.0	0	0.0	0	0.0	0	-
Төрөлхийн тэмбүү	6	0.4	8	0.6	4	0.3	-4	-50.0
Заг хүйтэн	11	0.8	25	1.8	16	1.2	-9	-36.0
Сүрьеэ	4	0.3	4	0.3	8	0.6	4	100.0
Мөөгөнцөр	17	1.2	15	1.1	19	1.4	4	26.7
Трихомониаз	0	0.0	0	0.0	0	0	0	-
ХДХВ/ДОХ	2	0.1	2	0.1	3	0.2	1	50.0

* Эх үүсвэр: ЧД-ийн Эрүүл мэндийн төвийн мэдээлэл

Ойлголт, тодорхойлолт:

Амьд төрөлт: Жирэмслэлтийн хугацаанаас хамаарахгүйгээр ердийн төрөлтөөр эсвэл мэс ажилбараар ургийг умайнаас гарган авсны дараа нярай амьсгалж байсан, эсвэл амьдын бусад ямар нэгэн шинж тэмдэг, өөрөөр хэлбэл, зүрхний цохилт, хүйний судасны лугшилт, булчингийн тодорхой хөдөлгөөн илэрч байсан зэргийг (хүй эсвэл эхэсийг салгасан эсэхийг харгалзахгүй) хамруулна.

Нярайн эндэгдлийн түвшин (1000 амьд төрөлтөд ногдох): Тухайн жилд 0-28 хоногтой эндсэн хүүдийн тоог амьд төрсөн хүүхдийн тоонд харьцуулж тооцно.

Нялхсын эндэгдлийн түвшин (1000 амьд төрөлтөд ногдох): Тухайн хугацаанд 1 хүртэлх насандаа эндсэн хүүхдийн тоог амьд төрсөн хүүхдийн тоонд харьцуулж тооцно.

Тав хүртэлх насны хүүхдийн эндэгдлийн түвшин (1000 амьд төрөлтөд ногдох): Тухайн хугацаанд 5 хүртэлх насандаа эндсэн хүүхдийн тоог амьд төрсөн хүүхдийн тоонд харьцуулж тооцно.

Эхийн эндэгдлийн харьцаа (100000 амьд төрөлтөд ногдох): Тухайн хугацаанд эндсэн эхийн тоог амьд төрсөн хүүхдийн тоонд харьцуулж тооцно.

Эндсэн эх: Жирэмсний хугацаанд болон төрөх үедээ эсвэл төрснөөс хойш 42 хоногийн дотор жирэмслэлтийн байрлал, үргэлжилсэн хугацаанаас үл хамааран жирэмслэлт, төрөлт болон түүнийг удирдахтай холбоо бүхий шалтгаанаар эндсэнийг хамруулна.



НИЙГМИЙН ДААТГАЛ, ХАЛАМЖ

I-II/2026

Тархаасан: 2026 оны 03 дугаар сарын 15

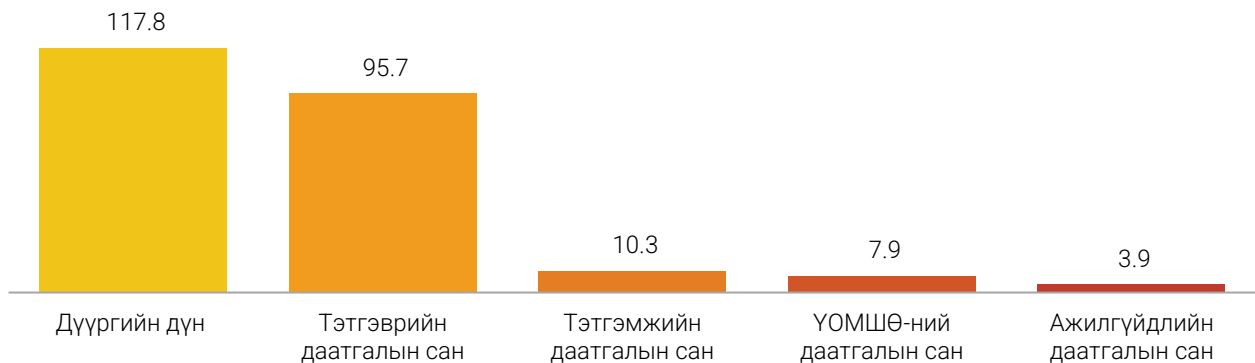
Нийгмийн даатгалын сангийн орлого энэ оны эхний 2 сард 117.8 тэрбум төгрөгт хүрч өмнөх оны мөн үеэс 14.6 (14.1%) тэрбум төгрөгөөр, сангийн зарлага 56.8 тэрбум төгрөг болж өмнөх оны мөн үеэс 8.7 (18.1%) тэрбум төгрөгөөр тус тус өссөн үзүүлэлттэй байна.

ЗУРАГ 3.

НИЙГМИЙН ДААТГАЛЫН САНГИЙН ОРЛОГО, сангуудаар, тэрбум төгрөг

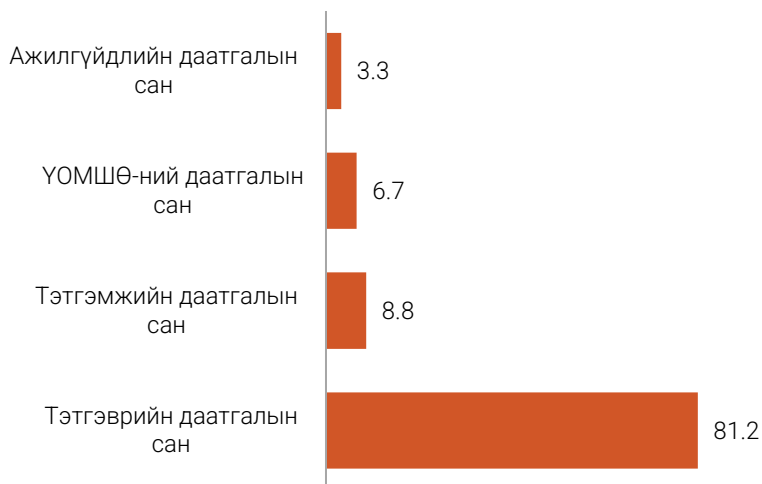
Сангуудаар авч үзвэл тэтгэврийн даатгалын сангийн орлого өмнөх оны мөн үеэс 15.3 (19.0%) тэрбум төгрөг, тэтгэмжийн даатгалын сангийн орлого 1.5 (17.7%) тэрбум төгрөгөөр, ажилгүйдлийн даатгалын сангийн орлого 0.3

(7.6%) тэрбум төгрөгөөр тус тус өссөн бол ҮОМШӨ-ний даатгалын сангийн орлого 2.5 (24.4%) тэрбум төгрөгөөр буурсан үзүүлэлттэй байна.



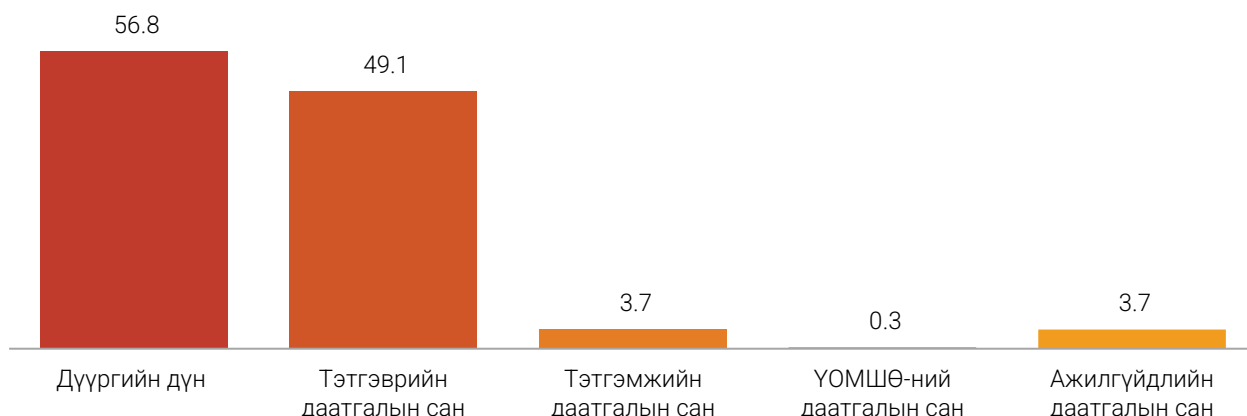
ЗУРАГ 4.

НИЙГМИЙН ДААТГАЛЫН САНГИЙН ОРЛОГЫН БҮТЭЦ, хувиар



ЗУРАГ 5.

НИЙГМИЙН ДААТГАЛЫН САНГИЙН ЗАРЛАГА, сангуудаар, тэрбум төгрөг



Сангуудын зарлага өмнөх оны мөн үеэс тэтгэврийн даатгалын сангийн зарлага 5.4 (12.4%) тэрбум төгрөгөөр, тэтгэмжийн даатгалын сангийн зарлага 1.2 (51.0%) тэрбум

төгрөгөөр, ажилгүйдлийн даатгалын сангийн зарлага 2.0 (1.3 дахин) тэрбум төгрөгөөр тус тус өссөн бол ҮОМШӨ-ний даатгалын сангийн зарлага 21.3 (7.2%) сая төгрөгөөр буурсан үзүүлэлттэй байна.

НИЙГМИЙН ХАЛАМЖ: Нийгмийн халамжийн сангаас 2026 оны эхний 2 сарын байдлаар 87.1 мянган хүнд 19.5 тэрбум төгрөгийн тэтгэвэр, тэтгэмж олгосон нь өмнөх оны мөн үетэй харьцуулахад хамрагдсан хүн 3.7 (4.0%) мянган хүнээр буурч, олгосон тэтгэмж 477.6 (2.5%) сая төгрөгөөр өссөн байна.

ХҮСНЭГТ 5.

НИЙГМИЙН ХАЛАМЖИЙН ҮЙЛЧИЛГЭЭНИЙ ТӨРЛӨӨР, сая төгрөг

Үйлчилгээний төрөл	2025 II	2026 II	Зөрүү	Хувь
Нийгмийн халамжын тэтгэвэрт	1 918.0	2 240.3	322.3	16.8
Нийгмийн халамжын тэтгэмж	13 951.2	13 849.9	-101.3	-0.7
Асаргааны тэтгэмж	1 641.0	1 905.3	264.3	16.1
Ахмад настанд дэмжлэг, хөнгөлөлт олгох	829.1	893.0	63.9	7.7
Алдар цолтон ахмад настанд төрөөс олгох тусламж, хөнгөлөлт, хөгжлийн бэрхшээлтэй иргэнд үзүүлэх тусламж, хөнгөлөлт, нийгмийн хөгжлийн үйлчилгээ, тэтгэмж	132.9	122.8	-10.1	-7.6
Эх, олон хүүхэдтэй өрх толгойлсон эх, эцэгт олгох тэтгэмж	540.1	478.5	-61.6	-11.4
Нийт	19 012.3	19 489.9	477.6	2.5

Нийгмийн халамжийн тэтгэмжэнд 2026 оны эхний 2 сарын байдлаар 65675 хүн хамрагдаж 13.9 тэрбум төгрөг олгосон нь өмнөх оны мөн үеэс хамрагдсан хүн 1055 (1.6%), олгосон мөнгөн тэтгэвэр 101.3 (0.7%) сая төгрөгөөр буурсан байна.

Нийгмийн халамжийн тэтгэвэрт 2429 хүн хамрагдаж 2.2 тэрбум төгрөг олгосон нь өмнөх оны мөн үеэс хамрагдсан хүн 47 (2.0%), олгосон мөнгөн тэтгэвэр 322.3 (16.8%) сая төгрөгөөр, ахмад настанд дэмжлэг хөнгөлөлт олгох 63.9 (7.7%) сая төгрөгөөр тус тус өссөн байна. Алдар цолтон ахмад настанд, хөгжлийн бэрхшээлтэй иргэнд төрөөс олгох тусламж хөнгөлөлт 14.1 (1.1 дахин) сая төгрөгөөр, эх олон хүүхэдтэй өрх толгойлсон эх эцэгт олгох тэтгэмж 61.6 (11.4%) сая төгрөгөөр тус тус буурсан байна.

Ойлголт, тодорхойлолт

Нийгмийн даатгал: Иргэн, төр, аж ахуйн нэгж, байгууллагаас зохих журмын дагуу шимтгэл төлж, нийгмийн даатгалын санг бүрдүүлэн, даатгуулагч иргэн өндөр наслах, хөгжлийн бэрхшээлтэй буюу хөдөлмөрийн чадваргүй болох, өвчлөх, ажилгүй болох үед өөрт нь, тэрчлэн нас барахад түүний асрамжид байсан хүмүүст хууль тогтоомжид заасан тэтгэвэр, тэтгэмж, төлбөр олгох зориулалттай нийгэм, эдийн засгийн арга хэмжээ юм.

Нийгмийн даатгалын сан: Ажил олгогч, даатгуулагчийн хөдөлмөрийн хөлс, түүнтэй адилтгах орлогоос тэтгэвэр, тэтгэмж, төлбөр, үйлчилгээнд зарцуулах, нийгмийн даатгалын үйл ажиллагааны зардлыг нөхөх зорилгоор төлсөн шимтгэлийн орлого, бусад эх үүсвэрээс бүрдүүлсэн мөнгөн хөрөнгийг хэлнэ.

Даатгуулагч: Хууль болон гэрээний үндсэн дээр нийгмийн даатгалын санд шимтгэл төлж даатгуулсан, нийгмийн даатгалын сангаас тэтгэвэр, тэтгэмж, төлбөр авах эрх бүхий этгээдийг хэлнэ.

Тэтгэвэр: Даатгуулагчийг өндөр наслахад насан туршид нь, хөдөлмөрийн чадвараа алдсан бол хөдөлмөрийн чадвар нь сэргээгдэх хүртэл, эсхүл өндөр насны тэтгэвэр авах насанд хүртэл, нас барахад нь түүний асрамжид байсан гэр бүлийн хөдөлмөрийн чадваргүй гишүүнд нийгмийн даатгалын сангаас сар бүр олгох мөнгөн олговор юм.

Тэтгэмж: Хөдөлмөрийн чадвараа түр хугацаагаар алдах, жирэмсний, амаржсаны чөлөө эдлэх, ажилгүй болох тохиолдолд даатгуулагч өөрт нь, даатгуулагч нас барах тохиолдолд гэр бүлд нь хууль заасан болзол, нөхцөлийн дагуу нийгмийн даатгалын сангаас тодорхой хугацаанд буюу нэг удаа олгох мөнгөн олговор байна. Эрүүл мэндийн доройтолтой, гэр бүлийн халамж, асрамж дутагдалтай, бие даан эсхүл бусдын тусламжгүйгээр хэвийн амьдрах боломжгүй, өвөрмөц хэрэгцээ бүхий иргэн, нийгмийн халамжийн дэмжлэг, туслалцаа зайлшгүй шаардлагатай өрхийн гишүүн-иргэнд наад захын хэрэгцээг нь хангах зорилгоор улсаас тэтгэвэр, тэтгэмж олгох, тусгайлсан үйлчилгээ үзүүлэх үйл ажиллагааг нийгмийн халамж гэнэ.



ГЭМТ ХЭРЭГ

II/2026

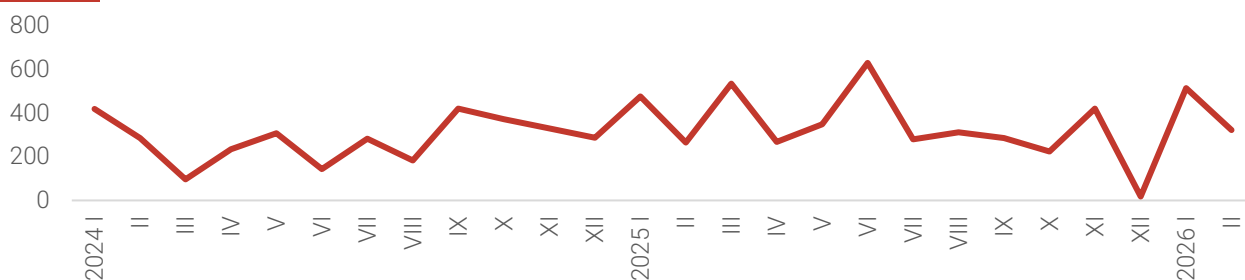
Тархаасан: 2026 оны 03 дугаар сарын 15

Дүүргийн хэмжээнд нийт 838 гэмт хэрэг бүртгэгдсэн нь өмнөх оны мөн үеэс 95 (12.8%) хэргээр өссөн байна.

2026 оны эхний 2 сард 838 гэмт хэрэг бүртгэгдсэн нь өмнөх оны мөн үеэс 95 (12.8%) хэргээр өссөн үзүүлэлтэй байна.

Гэмт хэргийн улмаас 269 хүн гэмтэж осолдон, 30 хүн нас барж, төр ард иргэдэд 7377.8 сая төгрөгийн хохирол учруулснаас 932.2 тэрбум (12.6%) төгрөгийг нөхөн төлүүлжээ.

ЗУРАГ 6. БҮРТГЭГДСЭН ГЭМТ ХЭРЭГ, сараар



Бүртгэгдсэн нийт гэмт хэргийн 41.6 хувийг залилан, 16.5 хувийг хүний эрүүл мэндийн халдашгүй байдлын эсрэг, 16.9 хувийг хулгайн, 0.8 хувийг бусдын хөрөнгө ашиглах, 4.4

хувийг хөдөлгөөний аюулгүй байдал ашиглалтын журмын эсрэг, 2.0 хувийг бусдыг амиа хорлоход хүргэх, 2.3 хувийг дээрэм, 0.7 хувийг хүчин, 14.7 хувийг бусад гэмт хэрэг тус тус эзэлж байна.

ХҮСНЭГТ 6.

БҮРТГЭГДСЭН НИЙТ ГЭМТ ХЭРЭГ, жил бүрийн эхний 2 сард

Төрөл	Гэмт хэргийн тоо			Өөрчлөлт	
	2024 II	2025 II	2026 II	Тоо	Хувь
Дүүргийн дүн	706	743	838	95	12.8
Хүний амь	-	-	-	-	-
Хүчин	9	3	6	3	100.0
Дээрэм	8	19	19	-	-
Хулгай	144	198	142	-56	-28.3
Залилан	276	224	349	125	55.8
Хүний эрүүл мэндийн халдашгүй байдлын эсрэг	132	112	138	26	23.2
Хөдөлгөөний аюулгүй байдал ашиглалтын журам зөрчих	14	23	37	14	60.9
Бусдыг амиа хорлоход хүргэх	9	17	17	-	-
Бусдын хөрөнгө ашиглах	8	12	7	-5	-41.7
Бусад гэмт хэрэг	106	135	123	-12	-8.9

ХҮСНЭГТ 7. БҮРТГЭГДСЭН НИЙТ ГЭМТ ХЭРЭГ, дүүргээр

Дүүрэг	Бүртгэгдсэн нийт гэмт хэрэг			Өөрчлөлт	
	2024 II	2025 II	2026 II	Тоо	Хувь
Нийслэлийн дүн	5 044	7 110	7 167	57	0.8
Багануур	62	105	77	-28	-26.7
Багахангай	7	4	5	1	25.0
Баянгол	989	1 151	1 195	44	3.8
Баянзүрх	973	1 876	1 764	-112	-6.0
Налайх	76	57	67	10	17.5
Сонгинохайрхан	790	1 097	956	-141	-12.9
Сүхбаатар	757	1 022	1 005	-17	-1.7
Хан-Уул	684	1 055	1 260	205	19.4
Чингэлтэй	706	743	838	95	12.8

2026 оны эхний 2 сард бүртгэгдсэн нийт гэмт хэргийн 745 (88.9%) нь хөнгөн хэрэг, 93 (11.1%) нь хүнд хэрэг байна.

Ойлголт, тодорхойлолт:

Гэмт хэрэг: Монгол Улсын Эрүүгийн хуулийн тусгай ангид заасан нийгэмд аюултай гэм буруутай үйлдэл, эс үйлдэхүйг ойлгоно.

16, түүнээс дээш насны 10000 хүнд ногдох бүртгэгдсэн гэмт хэрэг: Тухайн хугацаанд бүртгэгдсэн нийт гэмт хэргийн тоог 16, түүнээс дээш насны хүн амын жилийн дундаж тоонд харьцуулж, 10000- аар үржүүлж тооцно.

Хохирогч: Монгол Улсын “Эрүүгийн хэрэг хянан шийдвэрлэх тухай” хуульд заасны дагуу гэмт хэргийн улмаас амь нас, эрүүл мэнд, бусад эрх, эрх чөлөө, эд хөрөнгийн болон эд хөрөнгийн бус хохирол хүлээсэн хүн, хуулийн этгээдийг ойлгоно.

Гэмт хэргийн хохирол: Монгол Улсын Эрүүгийн хуулийн тусгай ангид заасан гэмт хэргийн улмаас хүний амь нас, эрүүл мэнд, эд хөрөнгө, бусад эрх, эрх чөлөө, нийтийн болон үндэсний ашиг сонирхол, аюулгүй байдалд шууд учирсан үр дагаврыг гэмт хэргийн хохиролд тооцно.

Яллагдагч: Монгол Улсын “Эрүүгийн хэрэг хянан шийдвэрлэх тухай” хуульд заасны дагуу эрүүгийн хэрэг үүсгэж яллагдагчаар татах тогтоолтой танилцсан сэжигтнийг ойлгоно.



ДҮҮРГИЙН ТӨСӨВ

I-II/2026

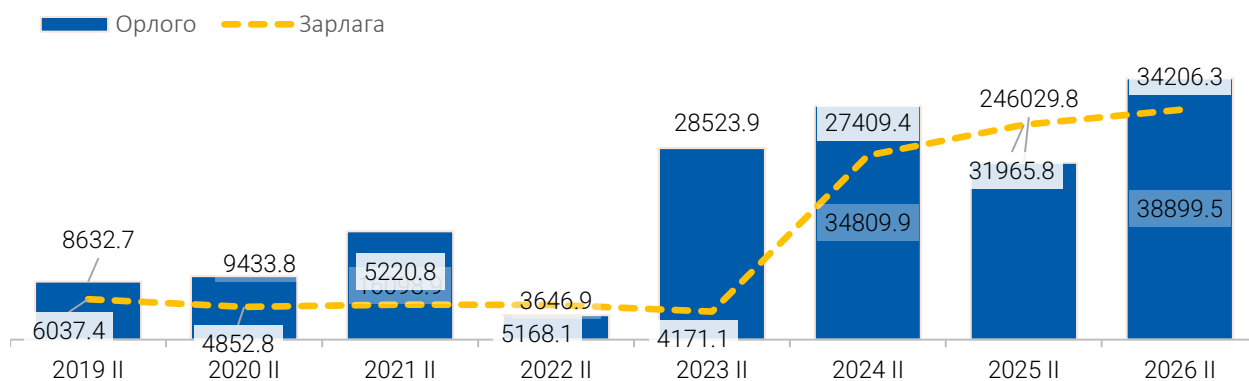
Тархаасан: 2026 оны 03 дугаар сарын 15

Дүүргийн төсвийн тэнцвэржүүлсэн орлого өмнөх оны мөн үеэс 59.0 хувиар буурлаа.

Дүүргийн төсвийн нийт орлого 2026 оны эхний 2 сарын байдлаар 38.9 тэрбум төгрөг болж, төлөвлөснөөс 27.4 (41.3%) тэрбум төгрөгөөр дутуу бүрдсэн байна. Төсвийн нийт орлогын 98.7 хувийг татварын орлого (орлогын албан татвар, хөрөнгийн албан татвар, бусад татвар, төлбөр, хураамж), 1.2 хувийг татварын бус орлого, 0.1 тусламжийн орлого тус тус эзэлж байна.

2026 оны эхний 2 сарын байдлаар дүүргийн татварын орлого 38.4 тэрбум төгрөг болж, төлөвлөснөөс 26.9 (41.2%) тэрбум төгрөгөөр, татварын бус орлого 463.3 сая төгрөг болж, төлөвлөснөөс 500.1 (51.9%) тэрбум төгрөгөөр дутуу бүрдсэн байна.

ЗУРАГ 7. ДҮҮРГИЙН ТӨСВИЙН ОРЛОГО, ЗАРЛАГА, сая төгрөг



ХҮСНЭГТ 8. ДҮҮРГИЙН ТӨСВИЙН ОРЛОГО, 2026 оны 2 сарын байдлаар

Үзүүлэлт	Төлөвлөгөө	Гүйцэтгэл	Зөрүү	Хувь
Нийт орлого ба тусламжийн дүн	66 262.4	38 899.5	-27 362.9	-41.3%
А. Урсгал орлого	66 262.4	38 852.4	-27 410.0	-41.4%
1. Татварын орлого	65 299.0	38 389.1	-26 909.9	-41.2%
1.1. Орлогын албан татвар	58 843.2	34 649.5	-24 193.7	-41.1%
1.2. Өмчийн татвар	1 041.6	676.8	-364.8	-35.0%
1.3. Бусад татвар (төлбөр хураамж)	5 414.2	3 062.8	-2 351.4	-43.4%
2. Татварын бус орлого	963.4	463.3	-500.1	-51.9%
Б. Хөрөнгийн орлого	-	-	-	-
В. Тусламжийн орлого	-	-	-	-

*Эх үүсвэр: ЧД-ийн Санхүү, төрийн сангийн хэлтэс

Орон нутгийн төсвийн нийт зарлага, эргэж төлөгдөх дүн 2026 оны эхний 2 сарын байдлаар 34.2 тэрбум төгрөг болж төлөвлөснөөс 22.1 (39.2%) тэрбум төгрөгөөр өссөн байна. Төсвийн нийт зарлагын 7.5

хувийг цалин хөлс, нэмэгдэл урамшуулал, 0.8 хувийг ажил олгогчоос нийгмийн даатгалд төлөх шимтгэл, 16.9 хувийг бараа, үйлчилгээний бусад зардал 53.8 хувийг урсгал шилжүүлгийн зардал эзэлж байна.

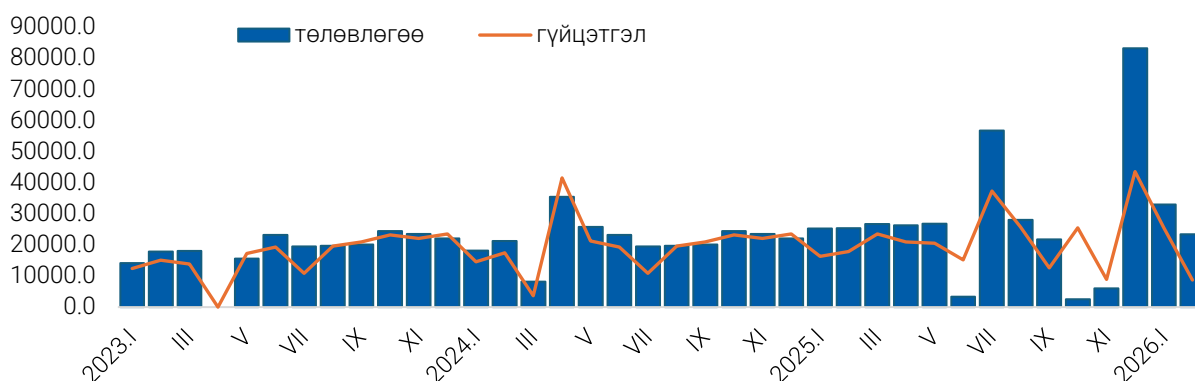
ЗУРАГ 8. ДҮҮРГИЙН ТӨСВИЙН ОРЛОГО, сая төгрөг



ХҮСНЭГТ 9. ДҮҮРГИЙН ТӨСВИЙН ЗАРЛАГА, 2026 оны эхний 2 сард, сая төгрөг

Үзүүлэлт	Төлөвлөгөө	Гүйцэтгэл	Зөрүү	Хувь
Нийт зарлага ба цэвэр зээлийн дүн	56 270.6	34 206.3	-22 064.2	-39.2%
A. Урсгал зарлага	49 104.7	27 040.6	-22 064.1	-44.9%
1. Бараа, үйлчилгээний зардал	12 391.0	8 625.0	-3 766.0	-30.4%
1.1. Цалин, хөлс	3 504.8	2 565.9	-938.9	-26.8%
1.2. Нийгмийн даатгалын шимтгэл, хураамж	493.0	263.1	-229.9	-46.6%
1.3. Бараа, үйлчилгээний бусад зардал	8 393.1	5 796.0	-2 597.2	-30.9%
2. Зээлийн үйлчилгээний төлбөр	-	-	-	-
3. Татаас ба урсгал шилжүүлэг	36 713.7	18 415.7	-18 298.1	-49.8%
3.1. Татаас	-	-	-	-
3.2. Урсгал шилжүүлэг	36 713.7	18 415.7	-18 298.1	-49.8%
Б. Хөрөнгийн зардал	7 165.8	7 165.7	-0.1	-
Хөрөнгө оруулалт	7 165.8	7 165.7	-0.1	-

ЗУРАГ 9. ДҮҮРГИЙН ТӨСВИЙН ЗАРЛАГА, сая төгрөг



Ойлголт, тодорхойлолт

Монгол Улсын нэгдсэн төсөв: Улсын төсөв, орон нутгийн төсөв, ирээдүйн өв сангийн төсөв эрүүл мэндийн даатгалын сангийн төсөв болон нийгмийн даатгалын сангийн төсвөөс бүрдэнэ.

Тэнцвэржүүлсэн орлого: Татварын болон татварын бус орлогоос бүрдэнэ.

Орон нутгийн төсөв: Иргэдийн Төлөөлөгчдийн Хурлаас батлан аймаг, нийслэл, сум, дүүргийн Засаг дарга бүрдүүлж, зарцуулах төсөв юм.

Татварын орлого: Орлогын албан татвар, нийгмийн даатгалын орлого, хөрөнгийн албан татвар, нэмэгдэл өртгийн албан татвар, онцгой албан татвар, тусгай зориулалтын орлого, гадаад үйл ажиллагааны орлого, бусад татвар, төлбөр, хураамжаас бүрдэнэ.

Татварын бус орлого: Нийтлэг татварын бус орлого, хөрөнгийн орлого, тусламжийн орлого, улсын төсөв орон нутгийн төсөв хоорондын шилжүүлгээс бүрдэнэ.

Төсвийн зарлагын ангилал: Урсгал зардал, хөрөнгийн зардал, эргэн төлөгдөх төлбөрийг хассан цэвэр зээл гэж ангилна.

Төсвийн орлого: Тогтворжуулалтын сан болон тэнцвэржүүлсэн орлогоос бүрдэнэ.

Улсын төсөв: Улсын Их Хурлаас батлан Засгийн газар бүрдүүлж зарцуулах төсөв юм.

Урсгал зардал: Бараа, ажил, үйлчилгээний зардал, зээлийн үйлчилгээний төлбөр, татаас ба урсгал шилжүүлгээс бүрдэнэ.

Тэнцвэржүүлсэн тэнцэл: Тэнцвэржүүлсэн орлогоос нийт зарлага, цэвэр зээлийг хасаж тодорхойлно.



ХЭРЭГЛЭЭНИЙ ҮНЭ

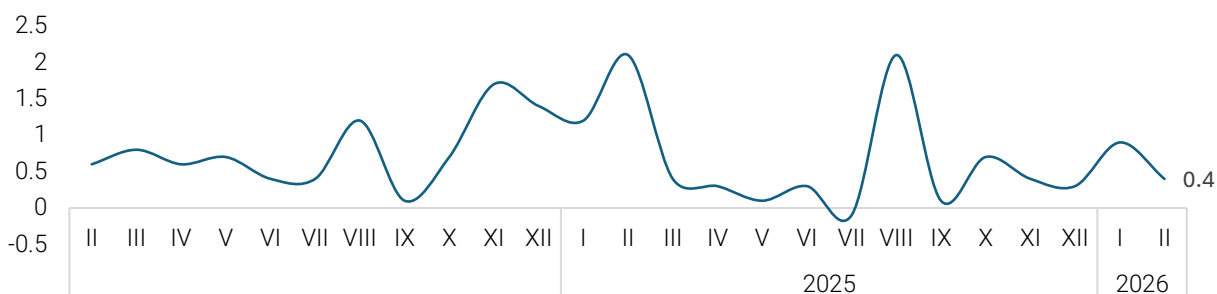
II/2026

Тархаасан: 2026 оны 03 дугаар сарын 15

Хэрэглээний бараа, үйлчилгээний үнэ өмнөх оны мөн үеэс 6.0 хувиар өслөө.

Хэрэглээний бараа үйлчилгээний үнэ 2026 оны эхний 2 сард өмнөх оны мөн үеэс 6.0 хувь, өмнөх сараас 0.4 хувиар өссөн байна.

ЗУРАГ 10. ХЭРЭГЛЭЭНИЙ ҮНИЙН ИНДЕКС, сараар



Улаанбаатар хотын хэрэглээний үнийн индекс 2026 оны эхний 2 сарыг өмнөх оны жилийн эцэстэй харьцуулахад 1.3 хувиар өсөхөд Хүнсний бараа, согтууруулах бус ундаа бүлгийн үнэ 4.9 хувь, согтууруулах ундаа, тамхи мансууруулах бодис 2.5 хувь,

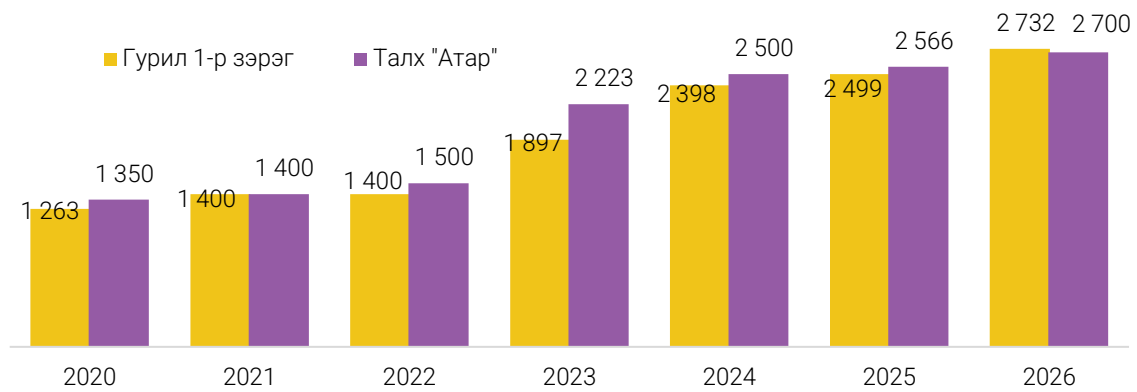
хувцас бөс бараа гутал бүлгийн үнэ 0.5 хувь, гэр ахуйн тавилга, гэр ахуйн бараа бүлгийн үнэ 2.6 хувь, эм тариа, эмнэлгийн үйлчилгээний бүлгийн үнэ 2.0 хувь, зочид буудал, нийтийн хоол, дотуур байрны үйлчилгээ 4.8 хувиар өссөн нь тус тус нөлөөлсөн байна.

ХҮСНЭГТ 10. ХЭРЭГЛЭЭНИЙ ҮНИЙН ИНДЕКС, барааны бүлгээр

Бараа, үйлчилгээний бүлгийн нэр	2026 II 2025 II	2026 II 2025 XII	2026 II 2026 I
Ерөнхий индекс	6.0	1.3	0.4
Хүнсний бараа, согтууруулах бус ундаа	12.8	4.9	1.9
Согтууруулах ундаа, тамхи, мансууруулах бодис	10.3	2.5	0.4
Хувцас, бөс бараа, гутал	6.4	0.5	0.2
Орон сууц, ус, цахилгаан, хийн болон бусад түлш	1.9	-1.2	-0.8
Гэр ахуйн тавилга, гэр ахуйн бараа	7.5	2.6	2.4
Эм тариа, эмнэлгийн үйлчилгээ	7.3	2.0	0.2
Тээвэр	-6.3	-2.1	-1.9
Холбооны хэрэгсэл, шуудангийн үйлчилгээ	2.5	0.0	0.0
Амралт, чөлөөт цаг, соёлын бараа, үйлчилгээ	7.0	0.7	0.7
Боловсролын үйлчилгээ	13.6	0.0	0.0
Зочид буудал, нийтийн хоол, дотуур байрны үйлчилгээ	10.1	4.8	3.4
Даатгал, санхүүгийн үйлчилгээ	1.7	0.0	0.0
Бусад бараа, үйлчилгээ	9.8	0.5	0.6

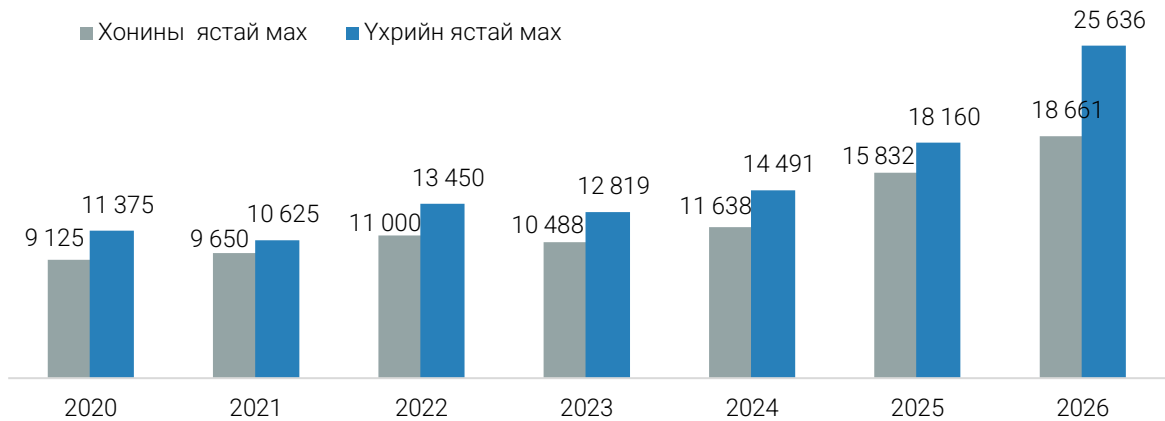
ЗУРАГ 11.

ГУРИЛ, ТАЛХНЫ ДУНДАЖ ҮНЭ, жил бүрийн II сард, төгрөг



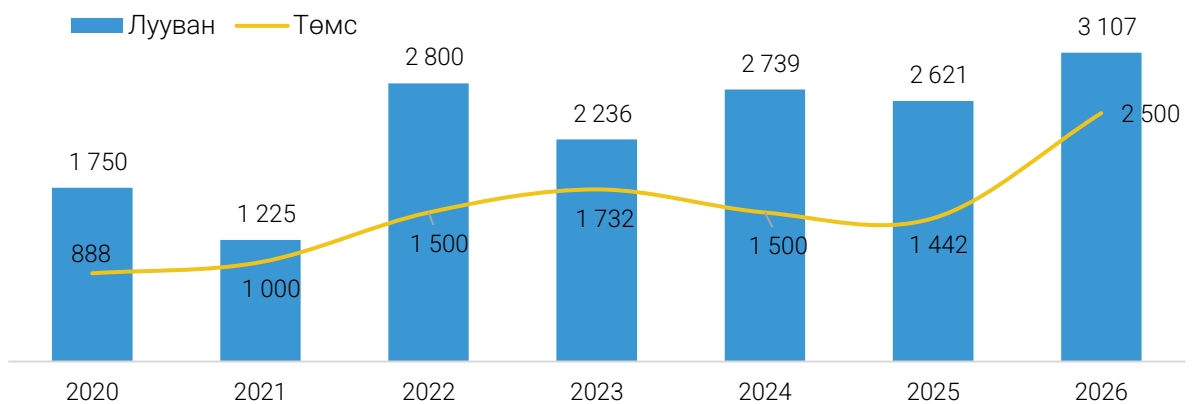
ЗУРАГ 12.

ХОНЬ, ҮХРИЙН МАХНЫ ДУНДАЖ ҮНЭ, жил бүрийн II сард, төгрөг



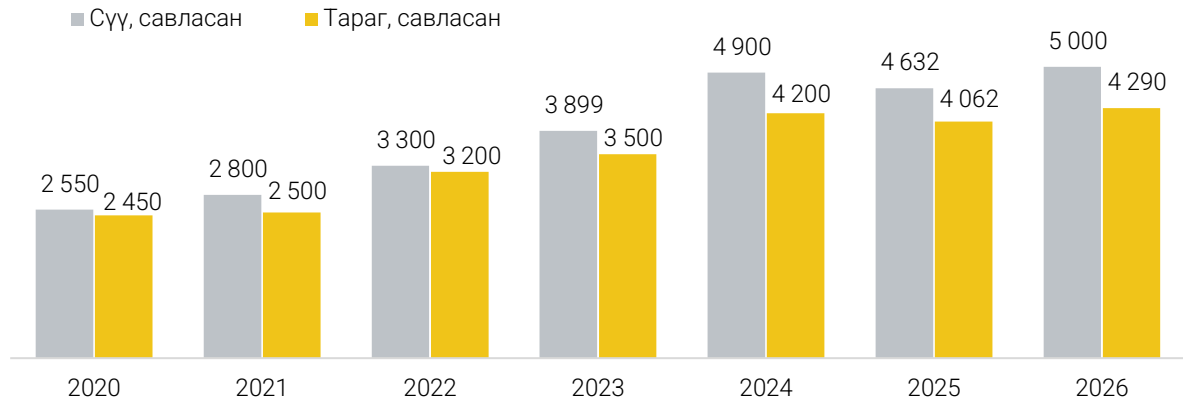
ЗУРАГ 13.

ТӨМС, ЛУУВАНГИЙН ДУНДАЖ ҮНЭ, жил бүрийн II сард, төгрөг



ЗУРАГ 14.

ТАРАГ, СҮҮНИЙ ДУНДАЖ ҮНЭ, ЖИЛ БҮРИЙН II САРД, ТӨГРӨГ



Ойлголт, тодорхойлолт:

Хэрэглээний сагс: Үнийн индекс тооцох зорилгоор бүрдүүлсэн дундаж өрхийн хэрэглээг төлөөлөх чадвартай, хүн амын өргөн хэрэглээний бараа, үйлчилгээний нэр төрлийн жагсаалтыг ойлгоно.

Хэрэглээний бараа, үйлчилгээний жин: Өрхийн худалдаж авсан бараа, үйлчилгээний нийт зардалд тухайн бараа, үйлчилгээний зардлын эзлэх хувь.

Хэрэглээний үнийн индекс (ХҮИ): Хэрэглэгчдийн худалдаж авсан бараа, үйлчилгээний нэр төрөл, чанар өөрчлөлтгүй тогтвортой байхад үнэ дунджаар хэрхэн өөрчлөгдөж буйг хэмжих үзүүлэлт бөгөөд нийт өрхөөр тооцсон үнийн өөрчлөлтийг харуулна.

Тооцох аргачлал:

ХҮИ-ийг хэрэглээний сагс, хэрэглээний жин гэсэн хоёр үзүүлэлтийг ашиглан, хувиргасан үнийн Ласпейресийн индексийн томъёогоор тооцно. Үүнд:

$$I_{ct}^L = \sum \left(\frac{P_{it}}{P_{it-1}} \right) \left(\frac{P_{it-1}}{P_{it-2}} \right) \dots \left(\frac{P_{i2}}{P_{i1}} \right) \left(\frac{P_{i1}}{P_{i0}} \right) \frac{P_{i0} Q_{i0}}{\sum P_{i0} Q_{i0}}$$

- I_{ct}^L – t тайлант үеийн Ласдейресийн үнийн индекс
- t – Тайлант үе
- 0 – суурь үе
- P_t^i – i барааны тайлант үеийн үнэ
- P_0^i – i барааны тайлант үеийн үнэ
- q_0^i – i барааны тайлант үеийн үнэ

ХҮИ-ийн сагсны төлөөлөх чадварыг нэмэгдүүлэх, үнэн зөв байдлыг хангах үүднээс хэрэглээний сагс, жинг 5 жилд нэг удаа шинэчилдэг. Хэрэглээний бараа, үйлчилгээний сагсыг Улаанбаатар хотод 344 бараа, үйлчилгээ (аймагт 238 бараа, үйлчилгээ)-ээр бүрдүүлж, Өрхийн нийгэм, эдийн засгийн судалгааны 2015 оны үр дүнгээр жинг тооцон, 2015 оны шинэчилсэн суурьтайгаар 2017 оны 4 дүгээр сараас эхлэн тархааж байна. ХҮИ-ийг тооцохдоо бараа, үйлчилгээний геометр дундаж үнийг ашигла



НИЙТИЙН АЖ АХУЙ

I-II/2026

Тархаасан: 2026 оны 03 дугаар сарын 15

Чингэлтэй дүүргийн хэмжээнд 2908.5 мян.м² зам талбай цэвэрлэж, 10465.3 тн хог тээвэрлэжээ.

ХҮСНЭГТ 11.

ТОХИЖИЛТ, ЦЭВЭРЛЭГЭЭНИЙ АЖИЛ, ОРЛОГО 2026 оны 02 дугаар сард

Үзүүлэлт	Хэмжих нэгж	2024 II	2025 II	2026 II	2025/2026	
					Дүн	Хувь
Цэвэрлэсэн талбай	мян.м ²	2 908.5	2 908.5	2 908.5	-	-
Тээвэрлэсэн хог	Тн	23 920.4	27 574.2	10 465.3	-17 108.9	-62.0
Орон сууц	Тн	7 650.0	5 030.0	3 268.6	-1 761.4	-35.0
Гэр хороолол	тн	15 707.9	21 709.8	6 917.4	-14 792.4	-68.1
Албан газар	тн	8 212.5	5 864.4	3 548.0	-2 316.4	-39.5
Зам талбай	Тн	-	-	-	-	-
Ажил үйлчилгээний орлого	сая.төг	1 351.6	2 432.7	1 816.6	-616.1	-25.3
Зам талбай	сая.төг	232.1	1 142.2	1 142.2	-	-
Гэр хороолол	сая.төг	735.1	1 016.0	489.9	-526.1	-51.8
Орон сууц	сая.төг	358.0	235.4	153.0	-82.4	-35.0
Албан газар	сая.төг	26.3	39.1	31.5	-7.6	-19.4

*Эх үүсвэр: Найши ХХК, ТҮК

2026 оны эхний 2 сард тээвэрлэсэн хог өмнөх жилийн мөн үеэс 17108.9 тн (62.0%) буурсан байна. Ажил үйлчилгээний орлого 1816.6 сая төгрөг болж өмнөх оны мөн үеэс 616.1 (25.3%) сая төгрөгөөр буурчээ. Орлогын эх үүсвэрийг

ангилбал 27.0 хувийг гэр хороолол, 62.9 хувийг зам талбай, 8.4 хувийг орон сууц, 1.7 хувийг албан газрын цэвэрлэгээ үйлчилгээнээс олсон орлого тус тус эзэлж байна.



ДҮҮРГИЙН АЮУЛГҮЙ БАЙДАЛ

I-II/2026

Тархаасан: 2026 оны 03 дугаар сарын 15

Дүүргийн хэмжээнд нийт 4007 зөрчил бүртгэгдсэн нь өмнөх оны мөн үеэс 3510(46.7%) зөрчилөөр буурсан байна.

Чингэлтэй дүүргийн цагдаагийн газрын Замын цагдаагийн хэлтсийн алба хаагчид 2026 оны эхний 2 сард гудамж замд хийсэн хяналт шалгалтаар нийт 6123 зөрчил илрүүлсэн. Үүнээс 215 зөрчлийг шалгаж шийдвэрлэсэн. Согтуугаар тээврийн хэрэгсэл

жолоодсон 165 холбогдогчийг шүүхээр зөрчил шалган шийдвэрлэх ажиллагаа хийлгэснээс 165 иргэнийг 1 жил тээврийн хэрэгсэл жолоодох эрх хасах, 127 хүнд торгож, эрх хасах, 38 хүнийг эрх хасаж, баривчлах шийтгэл оногдуулсан байна.

ХҮСНЭГТ 12.

ТОРГУУЛСАН ЖОЛООЧИЙН ТОО, торгуулийн хэмжээ

Торгууль	2024 II	2025 II	2026 II
Торгуулсан хүний тоо	15 566	13 943	6 123
Торгуулийн нийт хэмжээ /сая төгрөг/	238.2	367.9	175.3

ХҮСНЭГТ 13.

ЗАМ ТЭЭВРИЙН ЗӨРЧИЛ, зөрчлийн хэлбэрээр

Зөрчлийн хэлбэр	2024 II	2025 II	2026 II
НИЙТ ЗӨРЧИЛ	15 566	13 943	6 213
Согтууруулах ундааны зүйл хэрэглэсэн үедээ тээврийн хэрэгсэл жолоодсон	155	161	165
Тээврийн хэрэгсэл жолоодох эрхгүй, боловч тээврийн хэрэгсэл жолоодсон	141	209	218
Бүрэн бус тээврийн хэрэгсэл жолоодсон	1 008	1 408	880
Хамгаалах бүс хэрэглээгүй	992	1 645	849
Хориглосон нөхцөлөөр зогссон	4 786	1 628	97
Хүн ба ачаа тээвэрлэх журам зөрчсөн	2	3	0
Эгнээ байраа буруу эзэлсэн	436	301	256
Бусад зөрчил	8 046	8 588	3 748

*Эх үүсвэр: ЧД-ийн Цагдаагийн газрын Замын цагдаагийн хэлтэс



ТӨРИЙН БУСАД ҮЙЛЧИЛГЭЭ

II/2026

Тархаасан: 2026 оны 03 дугаар сарын 15

2026 оны эхний 2 сард иргэний бүртгэлийн 9 төрлийн үйлчилгээг 12856 иргэнд үзүүлсэн нь өмнөх оны мөн үеэс 1213 (8.6%) хүнээр буурсан үзүүлэлттэй байна.

ХҮСНЭГТ 14.

ИРГЭНИЙ БҮРТГЭЛИЙН ҮЙЛЧИЛГЭЭ АВСАН ХҮНИЙ ТОО, ҮЙЛЧИЛГЭЭНИЙ ТӨРЛӨӨР

Үзүүлэлт	2025 II	2026 II	2024/2025	
	Дүнгээр		Дүн	Хувь
Нийт	14 069	12 856	-1 213	-8.6
Шинэ төрсөн	358	317	-41	-11.5
Гэрлэлт	101	79	-22	-21.8
Гэр бүл цуцлалт	51	37	-14	-27.5
Хүүхэд үрчлэлт	6	7	1	16.7
Эцэг тогтоосон	21	7	-14	-66.7
Овог, нэр өөрчлөх	24	19	-5	-20.8
Шилжин ирсэн	879	641	-238	-27.1
Лавлагаа	8 277	8 149	-128	-1.5
Иргэний үнэмлэх олголт:	2 176	1 800	-376	-17.3
16 нас хүрч шинээр авсан	418	464	46	11.0
Дахин олголт	1 758	1 336	-422	-24.0

* Эх үүсвэр: Иргэний бүртгэлийн хэлтэс

Онцгой байдал:

Аюулт үзэгдэл, ослын дуудлага 2026 оны эхний 2 сард 87 удаа бүртгэгдэж, өмнөх оноос 16 (16.0%)-аар буурсан байна. Тохиолдсон аюулт үзэгдэл, Ахуйн 53 гал түймэр гарч,

өмнөх оны мөн үеэс 20 (27.4%)-аар буурсан бөгөөд гал түймрийн аюулаас 8 хүн, 7.6 тэрбум төгрөгийн үнэ бүхий эд хөрөнгийг аварсан байна.

ХҮСНЭГТ 15.

ГАЛ ТҮЙМРИЙН ТОО, зарцуулсан хөрөнгийн үзүүлэлт, жил бүрийн эхний 2 сард

Үзүүлэлтүүд	2024 II	2025 II	2026 II	Өөрчлөлт	
				Дүн	Хувь
Дуудлагын тоо	70	100	84	-16	-16.0
Худал дуудлага	1	2	2	0	-0
Гал түймрийн тохиолдлын тоо	51	73	53	-20	-27.4
Унтраасан гал түймрийн тоо	61	77	63	-14	-18.2
Ашигласан ус, тонн	252.2	369.2	112.4	-256.8	-69.6
Ашигласан шатахуун /дизель/, литр	1 919.9	1 824.0	1 054.8	-769.2	-42.2
Ашигласан хөөс, литр	0.0	0.0	0.0	0.0	0.0
Зарцуулсан хөрөнгө, сая.төг	18.9	5.8	2.5	-3.4	-56.9
Аварсан хүний тоо	179	470	8	-462	-98.3
Учирсан хохирол, сая.төг	5 634.8	5 262.0	7 609.0	2 347.0	44.6

¹-дахин их * Эх үүсвэр: Онцгой байдлын хэлтсийн галын мэдээ

ЗУРАГ 16.

ГАЛ ТҮЙМРИЙН ТОО, зарцуулсан хөрөнгийн үзүүлэлт, жил бүрийн эхний 2 сард

ОНЦГОЙ БАЙДАЛ, 2026 оны 2 сард

2026 оны эхний 2 сард 84 аюулт үзэгдэл, ослын дуудлага ирсэнээс худал дуудлага 2 бүртгэгдсэн нь өмнөх оны мөн үетэй ижил түвшинд байна.



Дуудлагын тоо
84



Ашигласан шатахуун
112.4



Гал түймэр
53



Зарцуулсан мөнгө /сая.төг/
2.5



Аварсан хүний тоо
8



Худал дуудлага
2

Эд хөрөнгийн бүртгэлийн үйлчилгээ:

2026 оны эхний 2 сарын байдлаар 7 төрлийн үйлчилгээг нийт 1049 удаа иргэн, аж ахуй нэгж байгууллагад үзүүлж, үйлчилгээний хөлсөнд 24560.0 сая төгрөгийн хураамж авсан байна.

ХҮСНЭГТ 16. ЭД ХӨРӨНГИЙН БҮРТГЭЛИЙН ҮЙЛЧИЛГЭЭ АВСАН ҮЙЛЧЛҮҮЛЭГЧИЙН ТОО, ТӨРЛӨӨР

Үйлчилгээний төрөл	2026 II сар					
	Эд хөрөнгийн бүртгэл		Газар		Газраас бусад	
	Үйлчилгээний тоо	Үйлчилгээний хөлс (сая.төг)	Үйлчилгээний тоо	Үйлчилгээний хөлс (сая.төг)	Үйлчилгээний тоо	Үйлчилгээний хөлс (сая.төг)
Нийт	1 049	24 560	409	9 904	640	14 656
Анхны бүртгэл	111	65	22	60	89	5
Өмчлөх эрх шилжих гэрээ	224	4 480	91	1 820	133	2 660
Барьцааны гэрээ	604	19 375	234	7 644	370	11 731
Бусад гэрээ	6	50	-	-	6	50
Бүртгэлд өөрчлөлт оруулах	77	588	50	380	27	208
Урьдчилсан тэмдэглэл	1	-	-	-	1	-
Лавлагаа хуулбар	26	2	12	-	14	2

*Эх үүсвэр: Улсын бүртгэлийн хэлтэс

Улаан загалмай: 2026 оны эхний 2 сард 2357 хүнд 2210 мянган төгрөгийн халамж үйлчилгээ үзүүлсэн нь хамрагдсан хүний тоо өмнөх оны мөн үеийнхээс 663 (21.9%) хүнээр буурч, зарцуулсан зардал 394 (21.7%) мянган төгрөгөөр өссөн байна.

ХҮСНЭГТ 17. ЗОХИОН БАЙГУУЛСАН АРГА ХЭМЖЭЭ, ТӨРЛӨӨР ЭХНИЙ 2 САРД

Үзүүлэлт	2025 II			2026 II		
	Хэдэн удаа	Хамрагдсан хүний тоо	Зардал /мян.төг/	Хэдэн удаа	Хамрагдсан хүний тоо	Зардал /мян.төг/
Дүн	89	3 021	1 816	72	2 357	2 210
Халамж үйлчилгээ	4	50	416.0	2	41	84.0
Халамжийн чиглэлээрх сургалт, сурталчилгаа	8	241	390.0	3	55	625.0
Анхны тусламжийн сургалт	7	204	180.0	9	181	186.0
Эрүүл мэндийг дэмжих сургалт, сурталчилгаа	3	39	30.0	5	89	103.0
Гамшгийн тусламж						
Гамшгийн талаарх сургалт, сурталчилгаа	5	177	250.0	2	471	160.0
Донорын өдөрлөг, сурталчилгаа	4	211		5	141	62.0
Хүүхэд залуучуудын хөдөлгөөний чиглэлээрх сургалт, сурталчилгаа	19	637	310.0	13	516	700.0
Хүмүүнлэгийн хууль эрх зүй, 7 зарчим, ТУЗХА-ны сурталчилгаа	39	1462	240.0	33	863	290.0

*Эх үүсвэр: Улаан загалмайн хороо

Захиргааны мэдээлэл: Иргэдээс 2026 оны эхний 2 сард 554 өргөдөл, гомдол ирсэн нь өмнөх оны мөн үеэс 1.7 дахин өсчээ.

ХҮСНЭГТ 18. ИРГЭДИЙН ӨРГӨДӨЛ, ГОМДЛЫН МЭДЭЭ, хүлээн авсан нэгжийн ангиллаар, 2026 оны 2 сард

Ангилал	2025 I-II	2026 I-II	Үүнээс:	
			Шийдвэрлэх шатандаа байгаа	Шийдвэрлэж хариу өгсөн
Нийт	327	554	117	437
Нийслэлийн Үйлчилгээний нэгдсэн төв	5	3	-	3
Нутгийн захиргааны байгууллагууд	196	351	82	269
1800-1200 дугаарын оператор	8	20	2	18
11-11 төвөөс ирсэн	116	172	31	141
Гар утасны аппликэйшнээр ирсэн		-	-	-
Мессеж		-	-	-
E-Service		4	1	3
Facebook		-	-	-
Дижитал сити		4	1	3
Хороо бүртгэсэн	2	-	-	-
Smartcar3.0		-	-	-
НМХГ тусгай дугаар		-	-	-

*Эх үүсвэр: Улсын бүртгэлийн хэлтэс

Иргэдээс 2026 оны эхний 2 сард 554 өргөдөл, гомдол ирснээс 437 (78.9%)-ыг хуульд заасан хугацаанд нь шийдвэрлэж, 117 (21.1%) нь шийдвэрлэх шатандаа хянагдаж байна.



АЖ ҮЙЛДВЭР

II/2026

Тархаасан: 2026 оны 03 дугаар сарын 15

Дүүргийн аж үйлдвэрийн салбарын нийт үйлдвэрлэл өмнөх оны мөн үеэс 4.2 дахин өслөө

Нийслэлийн аж үйлдвэрийн салбарын нийт үйлдвэрлэл 2026 оны эхний 2 сарын урьдчилсан гүйцэтгэлээр 79.3 тэрбум төгрөг болж, өмнөх оны мөн үеэс 60.3 (4.2 дахин) тэрбум төгрөгөөр өслөө. Үүнд: уул уурхайн олборлолт 68.7 тэрбум төгрөгөөр өссөн бол

боловсруулах үйлдвэрлэл 7.2 (44.4%) тэрбум төгрөг, ус хангамж, бохир ус зайлуулах систем, хог, хаягдлын менежмент болон цэвэрлэх үйл ажиллагаа 1.1 (57.8%) тэрбум төгрөгөөр тус тус буурсан нь голлон нөлөөлжээ.

ХҮСНЭГТ 19. АЖ ҮЙЛДВЭРИЙН САЛБАРЫН НИЙТ ҮЙЛДВЭРЛЭЛ, салбараар

Салбар	Нийт үйлдвэрлэлт			2026* II
	2024 II	2025 II	2026* II	2025 II
	сая төгрөг			Хувь
БҮГД	22 272.7	18 988.6	79 310.9	4.2**
УУЛ УУРХАЙ, ОЛБОРЛОЛТ	1 166.8	753.4	69 423.3	92.1**
Чулуун, хүрэн нүүрс олборлолт	263.3	405.0	380.8	-6.0
Газрын түүхий тос, байгалийн хий олборлолт	0.0	0.0	67 881.8	
Металлын хүдэр олборлолт	903.5	348.4	1 160.7	3.3**
Бусад ашигт малтмал олборлолт	19 484.5	16 328.6	9 083.7	-44.4
Уул уурхайн туслах үйл ажиллагаа	5 251.5	9 405.7	2 299.2	- 75.6
БОЛОВСРУУЛАХ ҮЙЛДВЭРЛЭЛ	4 175.0	8 549.3	142.5	- 98.3
Хүнсний бүтээгдэхүүн, ундаа үйлдвэрлэл	1 076.5	856.4	2 156.7	2.5**
Мах боловсруулах, консервлэх	8 650.0	1 089.3	1 608.8	47.7
Ундаа үйлдвэрлэл	826.3	1 725.9	2 748.2	59.2
Ээрэх, нэхэх, даавуун материал бэлтгэх үйлдвэрлэл	30.8	48.9	0.0	-100.0
Хувцас үйлдвэрлэл	2 538.3	3 232.9	1 099.1	- 66.0
Тавилгаас бусад мод болон модон бүтээгдэхүүн үйлдвэрлэл, сүрэл, дэрсэн эдлэл үйлдвэрлэл	742.5	424.4	391.1	- 7.8
Цаас болон цаасан бүтээгдэхүүн үйлдвэрлэл	236.4	290.6	795.9	2.7**
Хэвлэх, дуу бичлэгийг хувилах, дахин үйлдвэрлэх үйл ажиллагаа	1 074.2	13.7	0.0	-100.0
Тээврийн хэрэгслийн бусад тоног төхөөрөмж үйлдвэрлэл	134.6	97.3	141.4	45.3
Тавилга үйлдвэрлэл	1 621.3	1 906.6	803.9	-57.8
Бусад боловсруулах үйлдвэрлэл				
УС ХАНГАМЖ; СУВАГЖИЛТЫН СИСТЕМ, ХОГ ХАЯГДАЛ ЗАЙЛУУЛАХ БОЛОН ХҮРЭЭЛЭН БУЙ ОРЧНЫГ ДАХИН СЭРГЭЭХ ҮЙЛ АЖИЛЛАГАА	1 621.3	1 906.6	803.9	-57.8
Ус хуримтлуулах, ариутгах, түгээх үйл ажиллагаа	22 272.7	18 988.6	79 310.9	4.2**
Хог хаягдлыг цуглуулах, боловсруулах, зайлуулах; дахин ашиглах	1 166.8	753.4	69 423.3	92.1**
Хүрээлэн буй орчны бохирдлыг ариутгах, цэвэрлэх, бусад хог хаягдлын менежментийн үйлчилгээ				

Уул уурхай, олборлох аж үйлдвэрийн салбарын нийт үйлдвэрлэл 2026 оны 2 дугаар сарын урьдчилсан гүйцэтгэлээр 79.3 тэрбум төгрөг болж, өмнөх оны мөн үеэс 60.3 (4.2 дахин) тэрбум төгрөгөөр өсөхөд металлын хүдэр олборлолт 67.8 тэрбум төгрөгөөр, уул уурхайн туслах үйл ажиллагаа 0.8 (3.3 дахин) тэрбум төгрөгөөр өссөн нь голлон нөлөөлсөн байна.

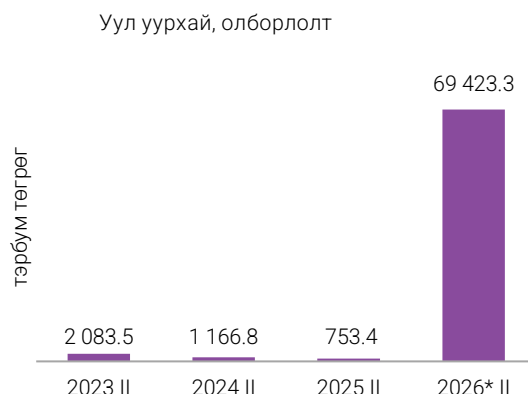
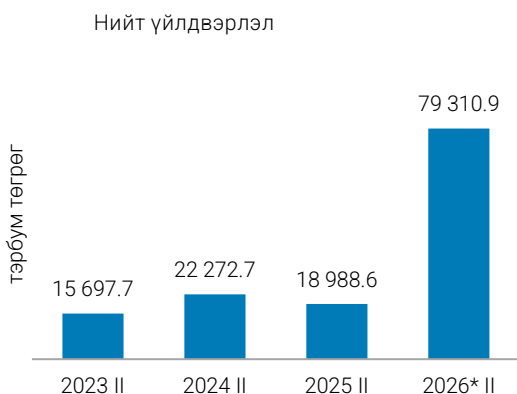
Боловсруулах аж үйлдвэрийн салбарын нийт үйлдвэрлэл 2026 оны эхний 2 сарын урьдчилсан гүйцэтгэлээр 9.1 тэрбум төгрөг болж, өмнөх оны мөн үеэс 7.2 (44.4%) тэрбум төгрөгөөр буурахад хүнсний бүтээгдэхүүн, ундаа үйлдвэрлэл 7.1 (75.6%) тэрбум төгрөгөөр буурсан нь голлон нөлөөлсөн байна.

Ус хангамж, сувагжилтын систем, хог хаягдал зайлуулах болон хүрээлэн буй орчныг дахин

сэргээх үйл ажиллагаа 2026 оны эхний 2 сарын урьдчилсан гүйцэтгэлээр 803.9 сая төгрөг болж, өмнөх оны мөн үетэй харьцуулахад 1.1 (54.8%) тэрбум төгрөгөөр буурахад хог хаягдлыг цуглуулах, боловсруулах, зайлуулах, дахин ашиглах 803.9 (54.8%) тэрбум төгрөгөөр тус тус буурсан нь голлон нөлөөлсөн байна.

Нийслэлийн аж үйлдвэрийн салбар 2026 оны эхний 2 сарын урьдчилсан гүйцэтгэлээр 31.2 тэрбум төгрөгийн бүтээгдэхүүн үйлдвэрлэлт хийснээс уул уурхай, олборлох аж үйлдвэрийн салбар 84.4 хувийг, боловсруулах аж үйлдвэрлэл 14.6 хувийг, ус хангамж, сувагжилтын систем, хог хаягдал зайлуулах болон хүрээлэн буй орчныг дахин сэргээх үйл ажиллагаа 1.0 хувийг тус тус эзэлж байна.

ЗУРАГ 17. АЖ ҮЙЛДВЭРИЙН НИЙТ ҮЙЛДВЭРЛЭЛ, салбараар, жил бүрийн эхний 2 сард



Аж үйлдвэрийн салбарын борлуулсан бүтээгдэхүүн 2026 оны эхний 2 сарын урьдчилсан гүйцэтгэлээр 80.9 тэрбум төгрөг болж өмнөх оны мөн үеэс 60.5 (4.0 дахин) тэрбум төгрөгөөр өслөө. Үүнд: уул уурхай, олборлолтын салбарын борлуулалт 69.6 тэрбум төгрөгөөр өссөн бол боловсруулах үйлдвэрлэл 8.1 (46.2%) тэрбум төгрөгөөр, ус хангамж, сувагжилтын систем, хог хаягдал зайлуулах

болон хүрээлэн буй орчныг дахин сэргээх үйл ажиллагаа салбарын борлуулалт 884.2 (53.6%) сая төгрөгөөр буурсан нь голлон нөлөөлжээ. Гадаад зах зээлд 2026 оны 2 дугаар сарын урьдчилсан гүйцэтгэлээр 239.0 сая төгрөгийн борлуулалт хийсний 239.0 сая төгрөг нь боловсруулах үйлдвэрийн салбарын борлуулалт байна.

ХҮСНЭГТ 20.

АЖ ҮЙЛДВЭРИЙН САЛБАРЫН БОРЛУУЛСАН БҮТЭЭГДЭХҮҮН, салбараар

Салбар	Нийт борлуулалт			2026* II	Экспорт
	2024 II	2025 II	2026* II	2025 II	
	сая төгрөг			Хувь	
БҮГД	24 417.7	20 371.5	80 860.8	4.0**	0.3
УУЛ УУРХАЙ, ОЛБОРЛОЛТ	1 166.8	924.1	70 539.1	76.3	
Чулуун, хүрэн нүүрс олборлолт	263.3	575.7	418.9	-27.2	
Металлын хүдэр олборлолт	0.0	0.0	67 881.8		
Уул уурхайн туслах үйл ажиллагаа	0.0	0.0	1 077.7		
БОЛОВСРУУЛАХ ҮЙЛДВЭРЛЭЛ	903.5	348.4	1 160.7	3.3**	
Хүнсний бүтээгдэхүүний үйлдвэрлэл	21 629.5	17 540.7	9 437.5	-46.2	2.5
Мах боловсруулах, консервлох	7 256.0	10 613.0	2 122.4	-80.0	6.7
Ундаа үйлдвэрлэл	6 179.5	8 549.3	142.5	-98.3	100.0
Ээрэх, нэхэх, даавуун материал бэлтгэх үйлдвэрлэл	1 076.5	2 063.7	1 979.9	-4.1	
Хувцас үйлдвэрлэл	9 098.4	1 434.0	1 760.0	22.7	5.5
Тавилгаас бусад мод болон модон бүтээгдэхүүн үйлдвэрлэл, сүрэл, дэрсэн эдлэл үйлдвэрлэл	781.9	1 378.1	3 072.5	2.2**	
Цаас болон цаасан бүтээгдэхүүн үйлдвэрлэл	37.5	50.4	0.0	-100.0	
Хэвлэх, дуу бичлэгийг хувилах, дахин үйлдвэрлэх үйл ажиллагаа	2 538.3	3 232.9	1 099.1	-66.0	
Цахилгаан тоног төхөөрөмж үйлдвэрлэл	745.0	430.8	432.1	1.0**	
Тавилга үйлдвэрлэл	80.3	290.6	795.9	2.7**	
Бусад боловсруулах үйлдвэрлэл	957.4	13.7	.0	-100.0	
УС ХАНГАМЖ, СУВАГЖИЛТЫН СИСТЕМ, ХОГ ХАЯГДАЛ ЗАЙЛУУЛАХ БОЛОН ХҮРЭЭЛЭН БУЙ ОРЧНЫГ ДАХИН СЭРГЭЭХ ҮЙЛ АЖИЛЛАГАА	134.6	97.3	155.5	59.8	
Хог хаягдлыг цуглуулах, боловсруулах, зайлуулах; дахин ашиглах	1 621.3	1 906.6	884.2	-53.6	

Зураг 18.

АЖ ҮЙЛДВЭРИЙН САЛБАРЫН НИЙТ БОРЛУУЛАЛТ, жилийн бүрийн эхний 2 сард





VII. ХӨДӨЛМӨР ЭРХЛЭЛТ

I-II/2026

Тархаасан: 2026 оны 02 дугаар сарын 15

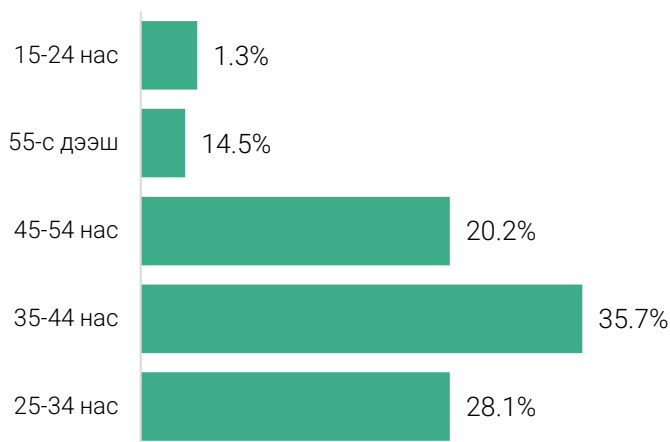
Чингэлтэй дүүргийн Хөдөлмөр, халамж үйлчилгээний хэлтсийн захиргааны статистик мэдээгээр тус хэлтэст ажил хайж бүртгүүлсэн нийт 138 иргэн байна.

Чингэлтэй дүүргийн Хөдөлмөр, халамж үйлчилгээний хэлтсийн захиргааны статистик мэдээгээр тус хэлтэст ажил хайж бүртгүүлсэн

иргэдийн тоо 2026 оны эхний 2 дугаар сард 138 иргэн бүртгэгдсэн байна.

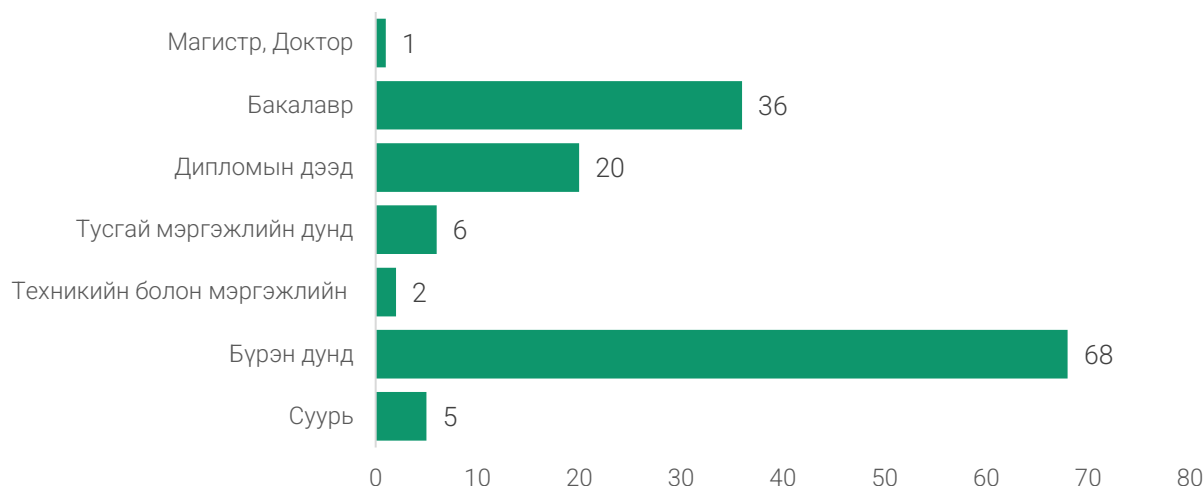
Бүртгэлтэй ажилгүй иргэдийн 64 (46.4%) нь эмэгтэйчүүд байна.

Зураг 19. ДҮҮРГИЙН БҮРТГЭЛТЭЙ АЖИЛГҮЙ ИРГЭД, насны бүлгээр хувиар



Насны бүлгээр авч үзвэл бүртгэлтэй нийт ажилгүйчүүдийн 9 (6.5%) нь 15-24 насны, 49 (35.5%) нь 25-34 насны, 70 (50.7%) нь 35-44 насны, 49 (35.5%) нь 45-54 насны, 7 (5.1%) 55-аас дээш насны хүмүүс байна.

Зураг 20. БҮРТГЭЛТЭЙ АЖИЛГҮЙ ИРГЭД, боловсролын түвшинээр эхний 2 сарын байдлаар



БҮЛЭГ

ТАНИЛЦУУЛГЫГ БЭЛТГЭСЭН:

	Эдийн засаг, нийгмийн үндсэн үзүүлэлт, 2023-2025 он	
	Эдийн засаг, нийгмийн үндсэн үзүүлэлт, дүүргээр	Г. Пүрэвсүрэн
I	Эрүүл мэнд	Б.Мишээлт
II	Нийгмийн даатгал, халамж	Н.Халиун
III	Гэмт хэрэг	Г. Пүрэвсүрэн
IV	Төсөв	Г. Пүрэвсүрэн
V	Хэрэглээний үнэ	Л. Шинэтуяа
VI	Нийтийн аж ахуй	Л. Шинэтуяа
VII	Дүүргийн аюулгүй байдал	Г. Пүрэвсүрэн
VIII	Төрийн үйлчилгээ	Б. Мишээлт Л. Шинэтуяа
IX	Аж үйлдвэр	Н.Халиун
X	Хөдөлмөр эрхлэлт	Г. Пүрэвсүрэн

Танилцуулга хянасан хэлтсийн дарга: /Д.МӨНХЗУЛ/

Танилцуулгыг нэгтгэсэн мэргэжилтэн: /Б.МИШЭЭЛТ/



Авлигатай тэмцэх газар

Хэрэв танд:

-Авлигын эсрэг хууль, Нийтийн албанд нийтийн болон хувийн ашиг сонирхлыг зохицуулах, ашиг сонирхлын зөрчлөөс урьдчилан сэргийлэх тухай хууль, Нийтийн албан тушаалтны хөрөнгө, орлогын болон хувийн ашиг сонирхлын мэдүүлэг, ашиг сонирхлын зөрчлийн талаарх гомдол, мэдээлэл;

-Монгол Улсын Эрүүгийн хуулийн 22 дугаар бүлэгт заасан “Авлигын гэмт хэрэг”-ийн шинжтэй гомдол мэдээлэл өгөхөөр бол Авлигатай тэмцэх газарт хандана уу:

Үүнд:

22.1 дүгээр зүйл /Эрх мэдэл, албан тушаалын байдлаа урвуулан ашиглах/;

22.3 дугаар зүйл /Гадаад улсын төрийн байгууллага, олон улсын байгууллагын албан тушаалтан эрх мэдлээ урвуулан ашиглах/;

22.4 дүгээр зүйл /Нийтийн албан тушаалтан хохууль авах/;

22.5 дугаар зүйл /Хохууль өгөх/;

22.6 дугаар зүйл /Гадаад улсын төрийн байгууллага, олон улсын байгууллагын албан тушаалтныг хохуульдах/;

22.7 дугаар зүйл /Улсын нөөцийг хууль бусаар зарцуулах, үрэгдүүлэх/;

22.8 дугаар зүйл /Төсвийн хөрөнгийг зориулалтын бусаар зарцуулах/;

22.9 дүгээр зүйл /Төрийн өмчийн төсвийн бус хөрөнгийг зориулалтын бусаар зарцуулах/;

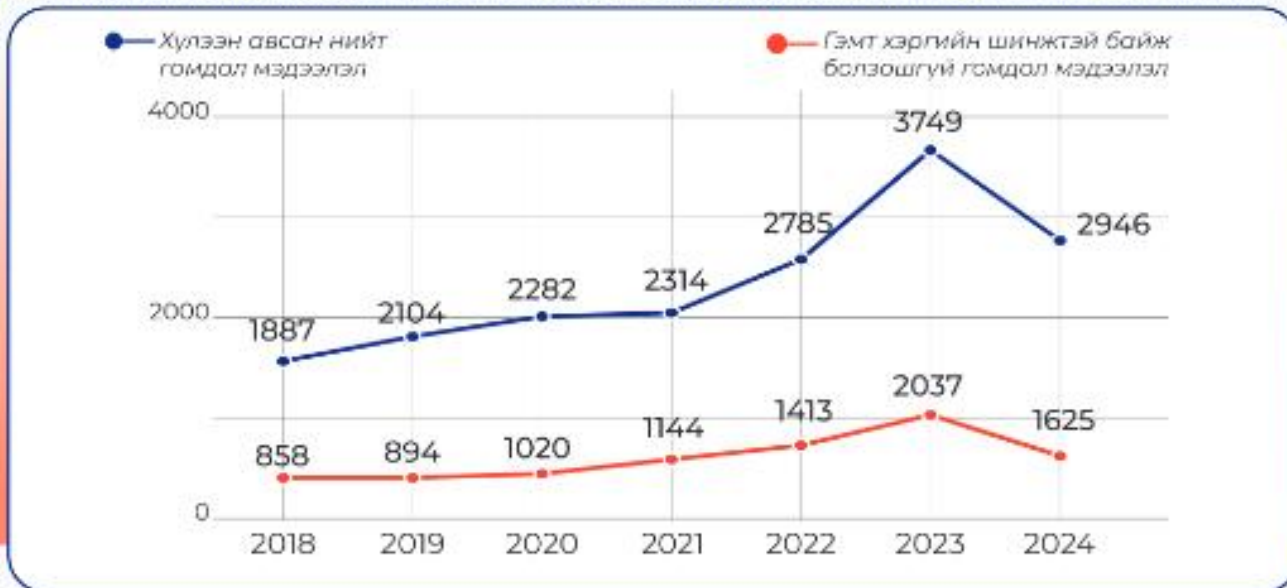
22.10 дугаар зүйл /Үндэслэлгүйгээр хөрөнгөжих/;

22.11 дүгээр зүйл /Дураараа аашлах/;

22.12 дугаар зүйл /Хуулийн этгээдийн эрх мэдлийг урвуулан ашиглах/;

22.13 дугаар зүйл /Хохууль авах/;

ИРГЭН, ХУУЛИЙН ЭТГЭЭДЭЭС ИРҮҮЛСЭН ӨРГӨДӨЛ, ГОМДОЛ, МЭДЭЭЛЛИЙН ТОО /ХҮСНЭГТЭЭР ХАРУУЛБАЛ/



Авлигыг мэдээлэх утас

ӨРГӨДӨЛ, ГОМДОЛ, МЭДЭЭЛЭЛ Хүлээн авах суваг

— Авлигатай тэмцэх газарт ирж биечлэн
Утсаар: (976)-110 /Ярианы төлбөргүй/
дугаараар
Факс: (976)-11-311919
Цахим шуудангийн хаяг: contact@iaac.mn
Шуудан холбоогоор: Улаанбаатар хот 14250,
Сүхбаатар дүүрэг, 5 хороолол, Сөүлийн
удамж 41 хаягаар
Веб сайт: iaac.mn

Авлигын эсрэг



