



ЧИНГЭЛТЭЙ ДҮҮРГИЙН
ЗАСАГ ДАРГЫН ДЭРГЭДЭХ
СТАТИСТИКИЙН ХЭЛТЭС

ЧИНГЭЛТЭЙ ДҮҮРГИЙН ЭДИЙН ЗАСАГ, НИЙГМИЙН БАЙДЛЫН ТАНИЛЦУУЛГА

2023/01



	АГУУЛГА	Хуудасны тоо
	ДҮҮРГИЙН ЭДИЙН ЗАСАГ, НИЙГМИЙН ҮНДСЭН ҮЗҮҮЛЭЛТ	2
	ДҮҮРГИЙН ӨРХ, ХҮН АМЫН 2020 ОНЫ ҮНДСЭН ҮЗҮҮЛЭЛТ	3
	НИЙСЛЭЛИЙН ЭДИЙН ЗАСАГ, НИЙГМИЙН ҮЗҮҮЛЭЛТҮҮД, ДҮҮРГЭЭР	4
	НИЙГМИЙН ДААТГАЛ	5
	БОЛОВСРОЛ	6
	ЭРҮҮЛ МЭНДИЙН ҮЙЛЧИЛГЭЭ	7
	ГЭМТ ХЭРЭГ	9
	ДҮҮРГИЙН ТӨСӨВ	11
	ХЭРЭГЛЭЭНИЙ ҮНЭ	13
	ДҮҮРГИЙН АЮУЛГҮЙ БАЙДАЛ	15
	НИЙТИЙН АЖ АХУЙН	16
	ТӨРИЙН БУСАД ҮЙЛЧИЛГЭЭ	17

ХҮСНЭГТ 1. ДҮҮРГИЙН ЭДИЙН ЗАСАГ, НИЙГМИЙН ҮНДСЭН ҮЗҮҮЛЭЛТ, дүүргээр

Үзүүлэлт	Хэмжих нэгж	2022 I	2023 I	Өөрчлөлт хувь
Шинэ төрсөн хүүхэд	тоо	171	197	15.2%
Халдварт өвчнөөр	тоо	6889	2717	-39.4%
Дүүргийн төсвийн орлого	тэрбум.төг	3.6	17.6	488.8%
Дүүргийн төсвийн зарлага	тэрбум.төг	4.2	12.3	292.8%
Хэрэглээний үнийн индексийн сарын өөрчлөлт	пункт	2.3	1.1	-47.8%
Төгрөгийн ам.доллартай харьцах ханш, сарын эцэст	1US\$ =₮	2 850	3 514	123.2%

ХҮСНЭГТ 2. ДҮҮРГИЙН ӨРХ, ХҮН АМЫН 2021 ОНЫ ҮНДСЭН ҮЗҮҮЛЭЛТ

	Нутаг дэвсгэрийн хэмжээ (га)	Өрхийн тоо	Хүн амын тоо	Өрхийн дундаж ам бүлийн тоо ¹	Хүн амын нягтрал ²	Хүн ам зүйн ачаалал ³
Дүүргийн дүн	8930.0	38 413	150 548	3.9	1 686	64.1
1 -р хороо	29.7	903	4 040	4.5	13 603	72.3
2 -р хороо	19.7	962	3 636	3.8	18 457	63.7
3 -р хороо	16.5	1 599	6 432	4.0	38 982	69.1
4 -р хороо	30.6	1 253	5 258	4.2	17 183	58.5
5 -р хороо	28.2	1 187	4 709	4.0	16 699	60.7
6 -р хороо	24.6	2 322	8 761	3.8	35 614	69.5
7 -р хороо	47.2	3 268	12 460	3.8	26 398	56.6
8 -р хороо	45.1	983	3 849	3.9	8 534	53.5
9 -р хороо	71.8	1 689	6 647	3.9	9 258	53.6
10 -р хороо	47.3	1 810	7 433	4.1	15 715	55.7
11 -р хороо	158.1	1 325	5 164	3.9	3 266	54.1
12 -р хороо	317.2	3 480	14 531	4.2	4 581	56.9
13 -р хороо	94.9	1 870	7 446	4.0	7 846	63.7
14 -р хороо	93.2	1 769	6 860	3.9	7 361	58.0
15 -р хороо	98.2	2 143	8 651	4.0	8 810	60.0
16 -р хороо	452.0	3 067	12 356	4.0	2 734	57.4
17 -р хороо	709.2	3 543	13 278	3.7	1 872	58.3
18 -р хороо	640.5	2 325	8 320	3.6	1 299	54.8
19 -р хороо	6006.0	2 915	10 717	3.7	178	59.5

¹ Нэг өрхөд ногдох ам бүлийн дундаж тоо

² Нэг километр квадрат газар нутагт ногдох хүний тоо

³ 15-64 насны 100 хүнд ногдох хүүхэд, өндөр настны тоо

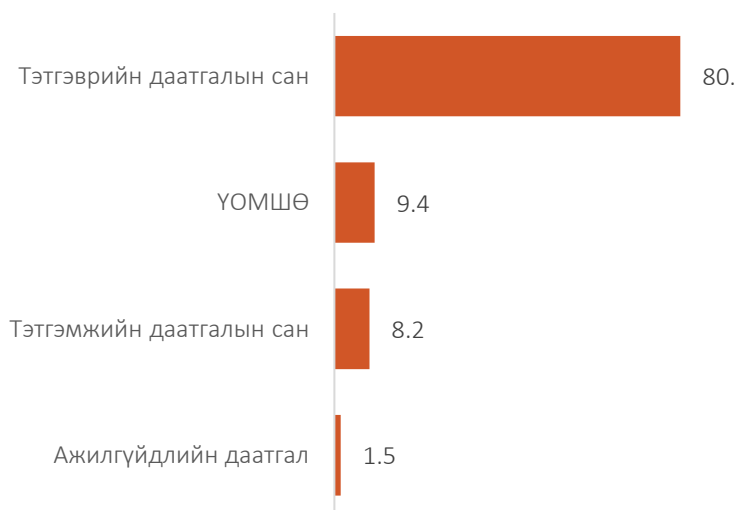


НИЙГМИЙН ДААТГАЛ

2023 оны 01 сард дүүргийн Нийгмийн даатгалын хэлтсийн үйлчилгээнд 343 байгууллагын 8.5 мянган иргэн, сайн дурын 2.2 мянган иргэн бүгд 10.7 мянган иргэд хамрагдаж нийгмийн даатгалын шимтгэл төлжээ.

Нийгмийн даатгалын шимтгэл төлөгч нийт иргэдийн 3.6 мянга (33.8%) нь аж ахуйн нэгж байгууллагын, 43 (45.5%) нь төсөвт байгууллагын, 2.2 мянга буюу (20.6%) нь сайн дурын даатгуулагчид байна.

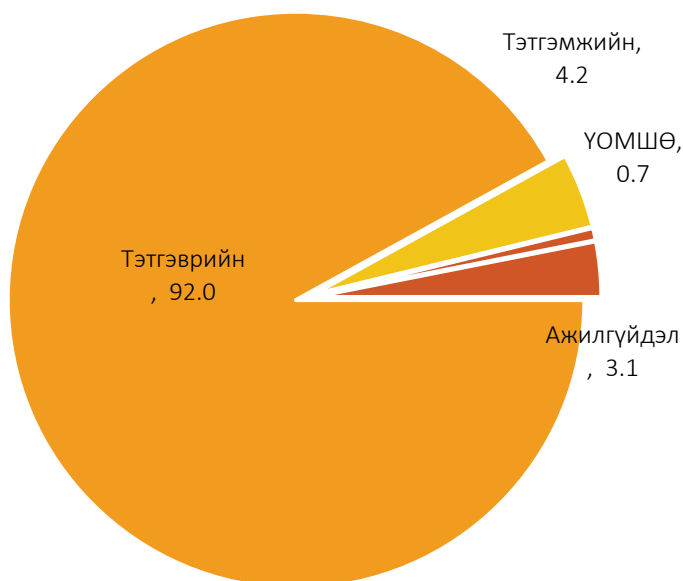
ЗУРАГ 2. ДААТГАЛЫН САНГИЙН ОРЛОГО, хувиар



Дүүргийн Нийгмийн даатгалын хэлтэс нь 2023 оны 1 сард нийгмийн даатгалын шимтгэлийн орлогын төлөвлөгөөг 11.8 хувиар давуулан биелүүлж, нийгмийн даатгалын санд нийт 34.7 тэрбум төгрөг хуримтлуулсан байна.

Даатгалын санд хуримтлуулсан нийт шимтгэлийн орлогын 80.9 хувь нь тэтгэврийн даатгалын санд, 9.4 хувь нь үйлдвэрлэлийн осол мэргэжлээс шалтгаалах өвчний (ҮОМШӨ) даатгалын санд, 8.2 хувь нь тэтгэмжийн даатгалын санд, 1.5 хувь ажилгүйдлийн даатгалын санд тус тус төвлөрчээ.

ЗУРАГ 3. ДААТГАЛЫН САНГИЙН ЗАРЛАГА, хувиар



Нийгмийн даатгалын сангийн зардал 2023 оны эхний 01 сард 14.4 тэрбум төгрөг болж өмнөх оны мөн үеэс 3.4 (23.7%) тэрбум төгрөгөөр өссөн байна.

Нийт зардлын 92.0 хувийг тэтгэврийн, 4.2 хувийг тэтгэмжийн, 0.7 хувийг ҮОМШӨ-ний, 3.1 хувийг ажилгүйдлийн даатгалын сангаас олгосон зардал эзэлж байна.



БОЛОВСРОЛЫН САЛБАР

Дүүргийн хэмжээнд 2021-2022 оны хичээлийн жилийн ерөнхий боловсролын сургуульд суралцагчдийн тоо 29 054 болж өмнөх оны мөн үеэс 2 122 (7.9%) хүүхдээр нэмэгдсэн байна.

2021-2022 оны хичээлийн жилд сургуулийн өмнөх боловсролд нийт 12 890 хүүхэд хамрагджээ.

ХҮСНЭГТ 7. ЧИНГЭЛТЭЙ ДҮҮРГИЙН ЕБС-Д СУРАЛЦАГЧДЫН ТОО, ХҮЧИН ЧАДАЛ

Сургууль	2020-2021 оны хичээлийн жил				2021-2022 оны хичээлийн жил			
	Хүчин чадал	Хүүхдийн тоо	Бүлэг дүүргэлт	хүчин чадал хэтрэлт %	Хүчин чадал	Хүүхдийн тоо	Бүлэг дүүргэлт	хүчин чадал хэтрэлт %
БҮГД	13 410	26 932	563.5	3069.2	14 020	29 054	36.6	109.7
5-р сургууль	960	3 311	47.9	344	1 200	3 379	45.6	39.3
17-р сургууль	1 240	2 298	36.0	185.3	1 240	2 316	53.5	36.2
23-р сургууль	1 280	3 588	53.6	280.3	1 240	3 592	34.5	53.6
24-р сургууль	920	3 636	32.0	264.6	1 370	3 747	36.6	43.1
37-р сургууль	1 200	1 915	31	395.2	1 200	1 976	60.7	30.4
39-р сургууль	1 060	1 750	36.5	165.1	1 100	1 839	59.8	36.0
49-р сургууль	960	1 201	29.3	125.1	960	1 232	77.9	29.3
50-р сургууль	1 370	2 556	42.6	186.6	1 370	2 634	58.0	42.5
57-р сургууль	920	1 430	31.8	155.4	920	1 479	62.2	32.2
61-р сургууль	720	886	30.6	123.1	720	915	78.7	30.5
72-р сургууль	1 400	2 086	37.3	149	1 400	2 230	62.8	34.8
112-р сургууль	120	97	16.2	80.8	120	82	146.3	11.7
117-р сургууль	720	1 490	30.4	206.9	640	1 462	43.8	29.8
138-р сургууль	180	311	26.0	172.8	180	315	57.1	22.5
139-р сургууль	180	545	36.3	0.03	180	545	33.0	33.0
140-р сургууль	180	423	32.5	235	180	434	41.5	33.4
149-р сургууль	-	-	-	-	720	758	20.1	103.5
СУИС-ийн харьяа Бадмаараг ахлах сургууль	-	279	-	-	-	270	-	22.5
Хувийн	-	1 216	13.5	-	-	1 216	13.5	-

ХҮСНЭГТ 8. ЧИНГЭЛТЭЙ ДҮҮРГИЙН ЦЭЦЭРЛЭГИЙН ХҮҮХДИЙН ТОО, ХҮЧИН ЧАДАЛ

Үзүүлэлт	2017-2018	2018-2019	2019-2020	2020-2021	2021-2022
2-5 настай хүүхэд	15 077	15 565	14 585	7 336	12 890
СӨБ-д хамрагдсан	11 386	11 185	10 584	7 336	12 890
Хүчин чадал	5 985	6 912	7 580	4 001	8 445
Хүчин чадал хэтрэлт	90.2	61.6	39.6	83.3	71.5
Цэцэрлэгийн тоо	55	58	53	50	54
Үүнээс: Улсын цэцэрлэг	29	28	31	32	39
Хувийн цэцэрлэг	26	30	22	18	15



ЭРҮҮЛ МЭНД

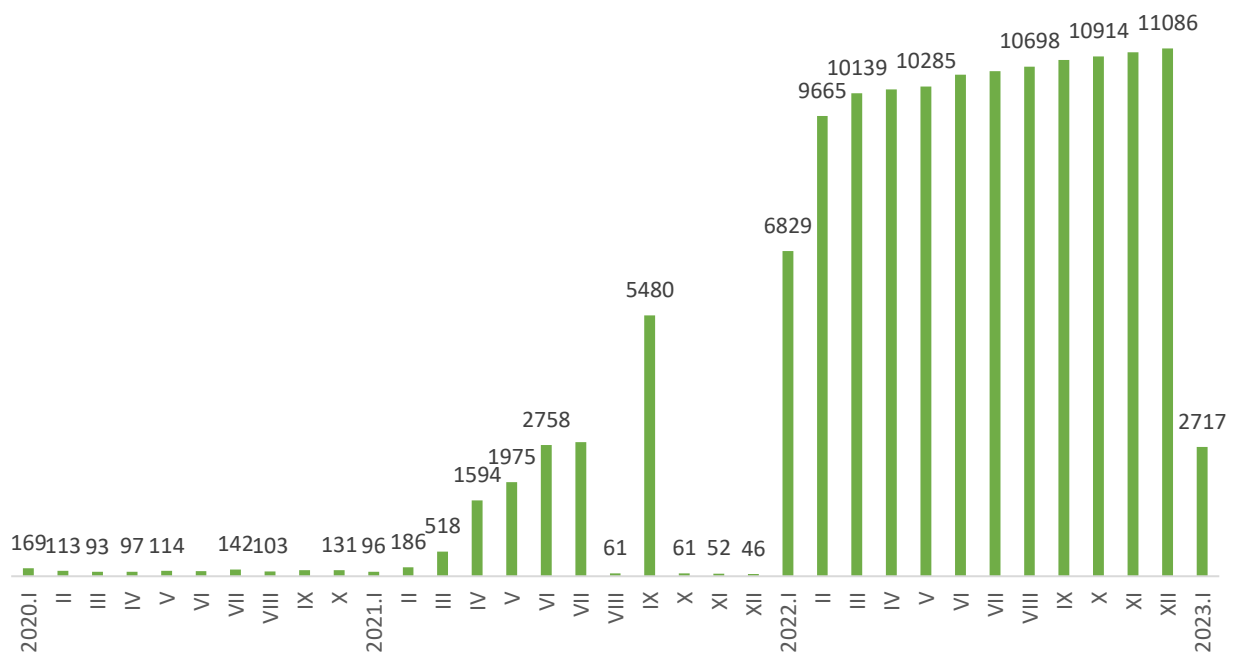
Дүүргийн эрүүл мэндийн төвийн мэдээгээр 2023 оны 01 сард 196 эх амаржиж, 197 хүүхэд мэндэлсэн нь өмнөх оны мөн үеэс төрсөн эх 28 (16.7%)-аар, мэндэлсэн хүүхэд 26 (15.2%) -аар буурсан байна.

ХҮСНЭГТ 9. ТӨРСӨН ХҮҮХЭД, ЭХ, ХҮҮХДИЙН ЭНДЭГДЭЛ, жил бүрийн 01 сард

Үзүүлэлт	2021 I	2022 I	2023 I	Өсөлт, бууралт 2022-2023	
				Тоо	Хувь
Амаржсан эхийн тоо	239	168	196	28	16.67%
Амьд төрсөн хүүхэд	242	171	197	26	15.20%
Нас барсан хүн	53	66	67	1	1.52%
Эхийн эндэгдэл	2	4	3	-1	-25.00%
Нэг хүртэл насандаа эндсэн хүүхэд	0	0	0	0	0.00%
1-5 настай хүүхдийн эндэгдэл	0	0	0	0	0.00%
Амьгүй төрөлт	0	0	0	0	0.00%
Гэрийн төрөлт	0	0	0	0	0.00%
Хяналтгүй төрөлт	1	1	1	0	0.00%

2023 оны 01 сард 64 702 хүн үзлэгт хамрагдсан нь өнгөрсөн оны мөн үетэй харьцуулахад 22 424 (53.04%)-аар өссөн байна. Эмнэлэгт хэвтэн эмчлүүлсэн хүний тоо 1 038 болж 3 374 (36.2%) хүнээр өсчээ.

ЗУРАГ 4. ХАЛДВАРТ ӨВЧИН, сараар



ХҮСНЭГТ 10. ДҮҮРЭГТ ГАРСАН ХАЛДВАРТ ӨВЧИН, жил бүрийн 01-р сард

Төрөл	2021 I		2022 I		2023 I		Өөрчлөлтийн хувь
	Бодит тоо	10 000 хүнд ногдох	Бодит тоо	10 000 хүнд ногдох	Бодит тоо	10 000 хүнд ногдох	
ДҮҮРГИЙН ДҮН	96	60	129	1640	96	60	1.15 дахин
Гепатит	0	0.00	0	0.00	1	1	1 дахин
Цусан суулга	1	0.06	5	0.33	6	1	0.2 дахин
Сальмонеллез	0	0.00	0	0.00	1	1	1 дахин
Хоолны хордлого	0	0.00	1	0.07	0	-1	-1 дахин
Менингококкт	0	0.00	0	0.00	0	0	0 дахин
Салхин цэцэг	0	0.00	6	0.40	64	58	9.6 дахин
Гахайн хавдар	0	0.00	0	0.00	0	0	0 дахин
Улаан эсэргэнэ	0	0.00	1	0.07	1	0	0 дахин
Ёлом	0	0.00	0	0.00	0	0	0 дахин
Хумхаа	0	0.00	0	0.00	1	1	1 дахин
Бруцеллэз	0	0.00	0	0.00	0	0	0 дахин
Гар, хөл, ам	0	0.00	0	0.00	8	8	8 дахин
Эритема	0	0.00	0	0.00	0	0	0 дахин
Ковид-19	37	2.40	0	0.00	0	0	0 дахин
Энтэровируст халдварт	0	0.00	0	0.00	0	0	0 дахин
Бусад	0	0.00	0	0.00	0	0	0 дахин
Тэмбүү	30	1.95	17	1.12	15	-2	-0.1 дахин
Төрөлхийн тэмбүү	0	0.00	0	0.00	0	0	0 дахин
Заг хүйтэн	8	0.52	4	0.26	2	-2	-0.5 дахин
Сүрьеэ	10	0.65	11	0.73	18	7	0.6 дахин
Мөөгөнцөр	3	0.19	2	0.13	3	1	0.5 дахин
Трихомониаз	7	0.45	13	0.86	9	-4	-0.3 дахин
ХДХВ/ДОХ	0	0.00	0	0.00	0	0	0 дахин

Бэлгийн замын халдварт өвчин 47 болж, Мөн нийт халдварт өвчний 0.36 хувийг эзэлж байна. Мөн Ковид-19 халтварт өвчин нэг ч бүртгэгдээгүй байна.



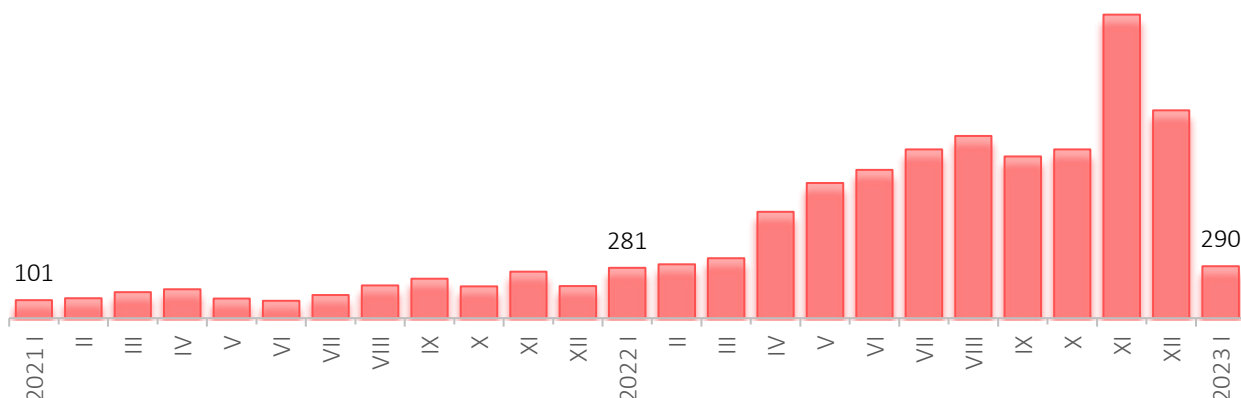
ГЭМТ ХЭРЭГ

2023 оны 1 дүгээр сард дүүргийн хэмжээнд нийт 290 хэрэг бүртгэгдсэн нь өмнөх оны мөн үеэс 9 (3.2%) хэргээр өссөн байна. Нийт гэмт хэргийн 62 (21.4%) нь хүний эрүүл мэндийн халдашгүй байдлын эсрэг хэрэг, 1 (0.3%) нь хүний бэлгийн эрх чөлөөний эсрэг хэрэг, 6 (2.1%) нь хүний халдашгүй, чөлөөтэй байх эрхийн эсрэг хэрэг, 69 (23.8%) нь хулгайн хэрэг, 5 (1.7%) нь дээрэмдэх хэрэг, 90 (31.0%) нь залилан мэхлэх гэмт хэрэг, 20 (6.9%) нь алдаатай гүйлгээ, гээгдсэн хөрөнгө завших хэрэг, 1 (0.3%) нь мөрийтэй тоглоом зохион байгуулах, 5 (1.7%) нь автотээврийн ХАБ, АЖ зөрчих гэмт хэргүүд тус тус эзэлж байна.

ХҮСНЭГТ 11. БҮРТГЭГДСЭН ГЭМТ ХЭРЭГ, цагдаагийн хэлтсээр, төрлөөр

	2022.I	2023.I	Үүнээс: Цагдаагийн		Өсөлт, бууралт	
			I хэлтэс	II хэлтэс	Тоо	Хувь
Дүүргийн дүн	281	290	196	94	32	16.3%
Хүнийг алах /10.1/	-	1	-	1	1	43.8%
Хүнийг амиа хорлох нөхцөл байдалд хүргэх /10.4/ ХЭМ-ийн халдашгүй байдлын эсрэг /11.1-11.7/ Үүнээс: Гэр бүлийн хүчирхийлэл	2 78	5 62	1 40	4 22	9 -18	- 45.0%
Хүний бэлгийн эрх чөлөө, халдашгүй байдлын эсрэг/12.1-5 Үүнээс: Хүчиндэх /12.1/	2 2	1 1	- -	1 1	1 1	- -
Хүний халдашгүй, чөлөөтэй байх эрхийн эсрэг 13.1-13.13	1	6	5	1	-4	-80.0%
Хулгайлах /17.1/	40	69	39	30	-9	23.1%
Дээрэмдэх /17.2/	3	5	4	1	-3	-75.0%
Залилан мэхлэх /17.3/	115	90	71	19	-52	-73.2%
Хөрөнгө завших /17.4/	4	-	-	-	-	-
Алдаатай гүйлгээ, .. гээгдэл эд хөрөнгө, ... завших /17.5/	7	20	12	8	-4	-33.3%
Мөрийтэй тоглоом зохион байгуулах /20.17/	4	1	1	-	-1	-
Олон нийтийн аюулгүй байдал, ашиг сонирхлын эсрэг /20.1-20.17/	-	-	-	-	-	-
Автотээврийн хэрэгслийн ХАБ, АЖ зөрчих /27.10/	8	5	4	1	-3	-75.0%
Бусад	17	-	-	-	-	-

ЗУРАГ 5. БҮРТГЭГДСЭН ГЭМТ ХЭРЭГ, сараар



ХҮСНЭГТ 12. БҮРТГЭГДСЭН ГЭМТ ХЭРГИЙН ТОО, хороогоор, төрлөөр

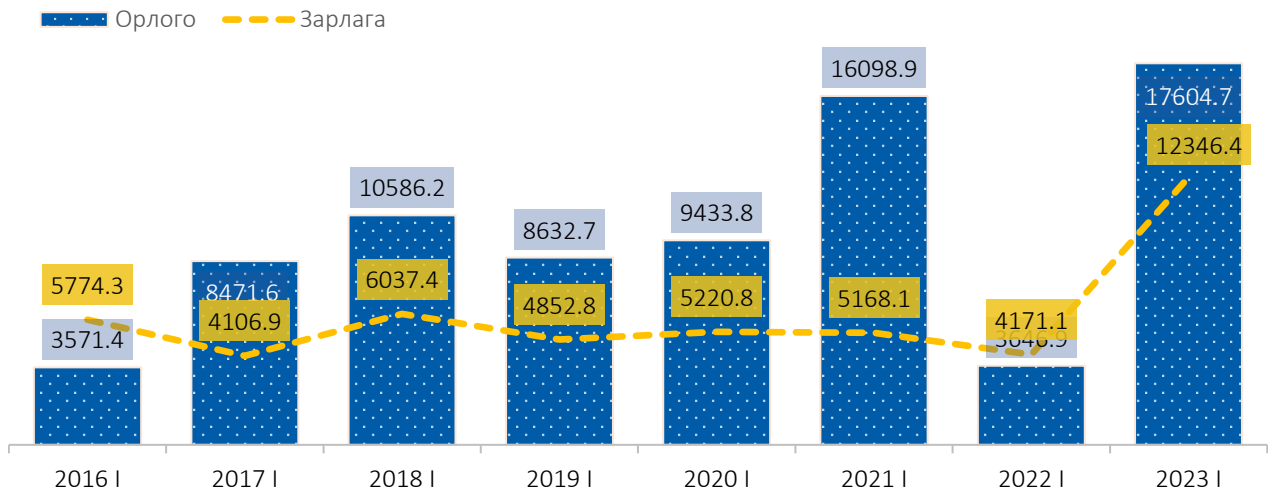
Чингэлтэй дүүргийн хороод	Хүний амьд явах эрхийн эсрэг /10.1-10.6	Үүнээс		Хүний эрүүл мэндийн халдашгүй байдлын эсрэг	Хүний бэлгийн эрх чөлөө, халдашгүй байдлын эсрэг	Хүчиндэх /12.1/	Үүнээс	Хүний халдашгүй, чөлөөтэй байх эрхийн эсрэг /13.1-13.13	Хүүхдийн эсрэг /16.1-16.11	Өмчлөх эрхийн эсрэг /17.1-17.12/	Үүнээс			Алдаатай гүйлгээ, гээгдэл эд хөрөнгө, а	Эдийн засгийн /18.1-18.18/	Олон нийтийн аюулгүй байдал, ашиг сонирхлын	Үүнээс	Нийтийн албаны ашиг сонирхлын эсрэг /23.1-23.7/	Цахим мэдээллийн аюулгүй байдлын эсрэг /26.1-26.3/	Автотээврийн хэрэгслийн хөдөлгөөний аюулгүй байдал, ашиглалтын журам	Нийт хэргийн тоо
		Хүнийг алах /10.1/	Хүнийг амиа хорлох нөхцөл байдалд хүргэх								Хулгаалах /17.1/	Халаасны	Дээрэмдэх /17.2/								
Дүүргийн дүн	5	1	4	22	1	1	1	1	59	30	3	1	19	8				2	3	1	290
1 хороо				2					29	9	3		14	4					1		32
2 хороо				6					21	2			14	2				1	1		29
3 хороо				3					19	7	2		8	3						2	24
4 хороо				3			3		16	3	1	1	8								22
5 хороо	1			7			2		36	10	1	1	21	3	1						47
6 хороо	1		1	5				1	7	3		1	2			1	1			1	16
7 хороо				6					4	2			2							1	11
8 хороо				3					3	1			2								6
9 хороо				5					3	2		1						1			9
10 хороо				1					3	2				1						1	5
11 хороо				2					7	5	1		1								9
12 хороо	1		1	3			1		14	5	2		4	5						1	20
13 хороо	1		1	4					5	3			1	1				1			11
14 хороо									3				3					1			4
15 хороо	2	1	1	1					6	2			4								9
16 хороо				3	1	1			1	1											5
17 хороо				1																	1
18 хороо				3					2				2								5
19 хороо				1					5	4		1								2	8
21 хороо				1					1				1								2
22 хороо																					
23 хороо	1		1	1					2	1				1							4
24 хороо				1					10	7			3								11

ДҮҮРГИЙН ТӨСӨВ



Дүүргийн төсвийн нэгдсэн тэнцэл 2023 оны 1 дугаар сард 5.3 сая төгрөг гарсан байна.

ЗУРАГ 6. ДҮҮРГИЙН ТӨСВИЙН ОРЛОГО, ЗАРЛАГА, жил бүрийн 1 сард



Дүүргийн төсвийн нийт орлого 2023 оны 1 дүгээр сард 17.6 тэрбум төгрөг болж, төлөвлөснөөс 3.8 тэрбум төгрөгөөр (27.6%) илүү бүрджээ. Төсвийн нийт орлогын 97.2 хувийг татварын орлого, 2.8 хувийг татварын бус орлого эзэлж байна.

2023 оны 1 сард дүүргийн татварын орлого 17.1 тэрбум төгрөгт хүрч төлөвлөснөөс 3.6 тэрбум төгрөгөөр буюу 26.8 хувиар илүү, татварын бус орлого 5.0 сая төгрөгт хүрч төлөвлөснөөс 2.3 сая төгрөгөөр (86.4%) илүү бүрдсэн байна.

ЗУРАГ 7. ТӨСВИЙН ОРЛОГЫН ТӨЛӨВЛӨГӨӨ, ГҮЙЦЭТГЭЛ, сараар, сая төгрөгөөр



ХҮСНЭГТ 13. ОРОН НУТГИЙН ТӨСВИЙН ОРЛОГО, сая төгрөгөөр, 2023 оны 1 сард

Үзүүлэлт	Төлөвлөгөө	Гүйцэтгэл	Зөрүү	Хувь
Нийт орлого ба тусламжийн дүн	13 792.0	17 604.7	3 812.8	27.6%
А. Урсгал орлого	13 792.0	17 604.7	3 812.8	27.6%
1. Татварын орлого	13 523.0	17 103.4	3 580.4	26.5%
1.1. Орлогын албан татвар	12 188.4	9 514.2	2 674.2	-21.9%
1.2. Өмчийн татвар	228.7	689.4	460.7	2.0%
1.3. Бусад татвар (төлбөр хураамж)	1 106.0	6 899.8	5 793.9	5.2%
2. Татварын бус орлого	269.0	501.3	232.4	86.4%
Б. Хөрөнгийн орлого	-	-	-	-
В. Тусламжийн орлого	-	-	-	-

Эх үүсвэр: ЧД-ын Санхүү, төрийн сангийн хэлтэс

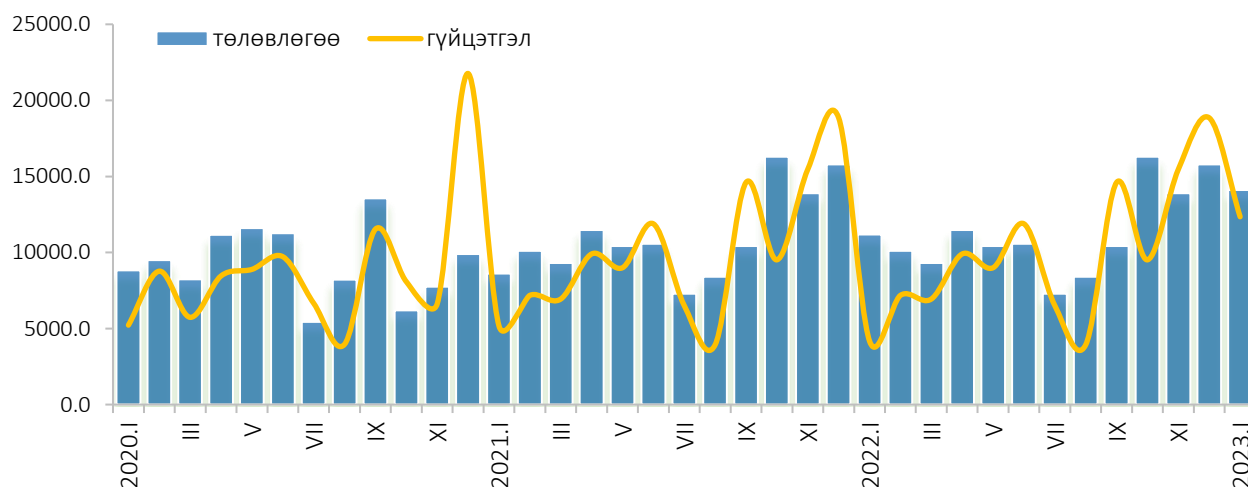
Орон нутгийн төсвийн нийт зарлага, эргэж төлөгдөх дүн 2023 оны 1 дүгээр сард 12.3 тэрбум төгрөг болж төлөвлөснөөс 1.8 тэрбум төгрөг (12.4%) хэмнэсэн байна. Төсвийн нийт зарлагын 5.0 хувийг цалин хөлс, нэмэгдэл урамшуулал, 0.6 хувийг ажил олгогчоос нийгмийн даатгалд төлөх шимтгэл, 16.2 хувийг бараа, үйлчилгээний бусад зардал, 78.1 хувийг урсгал шилжүүлгийн зардал эзэлж байна.

ХҮСНЭГТ 14. ОРОН НУТГИЙН ТӨСВИЙН ЗАРЛАГА, сая төгрөгөөр, 2023 оны 1 сард

Үзүүлэлт	Төлөвлөгөө	Гүйцэтгэл	Зөрүү	Хувь
Нийт зарлага ба цэвэр зээлийн дүн	14 101.7	12 346.4	-1 755.3	-12.4
А. Урсгал зарлага	14 101.7	12 346.4	-1 755.3	-12.4
1. Бараа, үйлчилгээний зардал	4 400.2	2 697.8	-1 702.4	-38.7
1.1. Цалин, хөлс	936.4	619.2	-317.2	-33.9
1.2. Нийгмийн даатгалын шимтгэл, хураамж	126.4	79.5	-46.9	-37.1
1.3. Бараа, үйлчилгээний бусад зардал	3 337.4	1 999.1	-1 338.3	-40.1
2. Зээлийн үйлчилгээний төлбөр	-	-	-	-
3. Татаас ба урсгал шилжүүлэг	9 701.5	9 648.7	-52.9	-0.5
3.1. Татаас	-	-	-	-
3.2. Урсгал шилжүүлэг	9 701.5	9 648.7	-52.9	-0.5
Б. Хөрөнгийн зардал	-	-	-	-
Хөрөнгө оруулалт	-	-	-	-

Эх үүсвэр: ЧД-ын Санхүү, төрийн сангийн хэлтэс

ЗУРАГ 8. ТӨСВИЙН ЗАРЛАГЫН ТӨЛӨВЛӨГӨӨ, ГҮЙЦЭТГЭЛ, сараар, сая төгрөгөөр

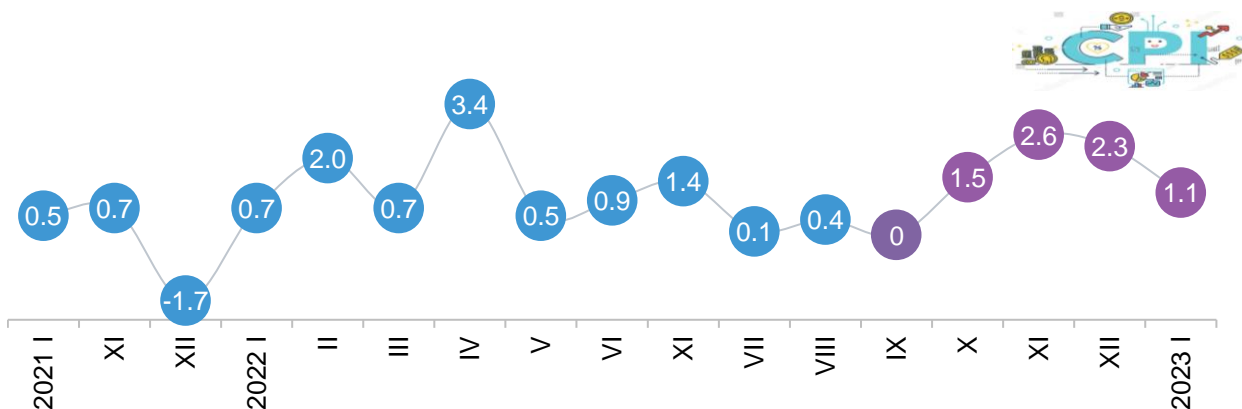




ХЭРЭГЛЭЭНИЙ ҮНЭ

2023 оны 1 дүгээр сарын хэрэглээний үнийн индекс 2022 оны эцэстэй харьцуулахад 1.1 хувь, өмнөх оны мөн үетэй харьцуулахад 12.0 хувиар өссөн байна.

ЗУРАГ 9. ХЭРЭГЛЭЭНИЙ ҮНИЙН ИНДЕКС, сараар



Хэрэглээний үнийн индекс 2023 оны 1-р сард өмнөх оны эцэстэй харьцуулахад 1.1 хувиар өссөн ба үүнд хүнсний бараа, ундаа, усны бүлгийн үнэ 11.5 хувь, согтууруулах ундаа, тамхи мансууруулах бодисын бүлгийн үнэ 8.3 хувь, хувцас, бөс бараа, гутлын үнэ 18.9 хувь, орон сууц, ус, цахилгаан, хийн болон бусад түлшний бүлэг 19.9 хувь, эм тариа, эмнэлгийн үйлчилгээний бүлэг 15.1 хувь, тээвэр 6.0 хувь, холбооны хэрэгсэл, шуудангийн үйлчилгээ 3.1 хувь, амралт, чөлөөт цаг, соёлын бараа үйлчилгээ 10.1 хувь, боловсролын үйлчилгээ 10.7 хувь, даатгал, санхүүгийн үйлчилгээ 8.4 хувь, зочид буудал, нийтийн хоол, дотуур байр 12.9 хувь, бусад бараа үйлчилгээ 19.9 хувиар тус тус өссөн нь нөлөөлжээ.

ХҮСНЭГТ 15. ХЭРЭГЛЭЭНИЙ ҮНИЙН ИНДЕКС, барааны бүлгээр

Бараа, үйлчилгээний бүлгийн нэр	2021-I	2022-I	2023-I	2023 I
	2020-I	2021-I	2022-I	2022 XII
Ерөнхий индекс	101.3	116.7	112.0	101.1
Хүнсний бараа, ундаа, ус	107.3	123.6	111.5	102.0
Согтууруулах ундаа, тамхи	104.9	109.2	108.9	100.7
Хувцас, бөс бараа, гутал	101.8	108.3	118.9	101.1
Орон сууц, ус цахилгаан, түлш	89	121.1	119.9	101.7
Гэр ахуйн тавилга, гэр ахуйн бараа	102.5	108.6	112.1	100.3
Эм тариа, эмнэлгийн үйлчилгээ	103.4	113.9	115.1	100.6
Тээвэр	95.8	121.2	106.0	100.4
Холбооны хэрэгсэл, шуудангийн үйлчилгээ	100.1	103.9	103.1	100.0
Амралт, чөлөөт цаг, соёлын бараа үйлчилгээ	100.8	102.6	110.1	100.2
Боловсролын үйлчилгээ	100.6	107.9	110.7	100.0
Даатгал, санхүүгийн үйлчилгээ	100.0	100.1	108.4	102.8
Зочид буудал, нийтийн хоол, дотуур байр	105.4	123.3	112.9	102.3
Бусад бараа үйлчилгээ	104.5	115.9	119.9	101.7



ДҮҮРГИЙН АЮУЛГҮЙ БАЙДАЛ

Зам тээврийн осол, зөрчил: Чингэлтэй дүүрэг дэх Замын цагдаагийн тасгийн алба хаагч нарын гудамж замд хийсэн хяналт шалгалтаар 2023 оны 1 дугаар сард 5768 зөрчил илрүүлснээс нийт 10447 жолоочийг 250.1 сая төгрөгөөр торгож ажиллав.

ХҮСНЭГТ 17. ТОРГУУЛСАН ЖОЛООЧИЙН ТОО, торгуулийн хэмжээ

Торгууль	2021 I	2022 I	2023 I
Торгуулсан жолоочийн тоо	1 502	4 658	10 447
Торгуулийн нийт хэмжээ /сая төгрөг/	58.6	162.5	250.1

ХҮСНЭГТ 18. ЗАМ ТЭЭВРИЙН ЗӨРЧИЛ, зөрчлийн хэлбэрээр

Зөрчлийн хэлбэр	2021 I	2022 I	2023 I
НИЙТ ЗӨРЧИЛ	1 616	5 461	10 647
Согтууруулах ундааны зүйл хэрэглэсэн үедээ тээврийн хэрэгсэл жолоодсон	85	301	167
Тээврийн хэрэгсэл жолоодох эрхгүй, боловч тээврийн хэрэгсэл жолоодсон	12	34	61
Бүрэн бус тээврийн хэрэгсэл жолоодсон	69	-	748
Хамгаалах бүс хэрэглээгүй	15	-	368
Хориглосон нөхцөлөөр зогссон	476	-	3501
Хүн ба ачаа тээвэрлэх журам зөрчсөн	2	-	-
Эгнээ байраа буруу эзэлсэн	104	-	226
Бусад зөрчил	853	5126	5576

2023 оны 1 сард эрэн сурвалжлагдаж байсан 25 иргэнийг илрүүлж харьяаллын дагуу холбогдох байгууллага, албан тушаалтанд шилжүүлэн ажилласан.

Онцгой байдал: Онцгой байдлын хэлтэс нь 2023 оны эхний 1 сард үйлчлэх хүрээний нутаг дэвсгэрт 73 гал түймэр гамшиг ослын дуудлагаар ажилласан байна. Өмнөх оны мөн үеэс 30 тохиолдлоор (69.8%) өссөн байна.

ХҮСНЭГТ 22. ГАЛ ТҮЙМРИЙН ДУУДЛАГА ЗАРЦУУЛСАН ХӨРӨНГИЙН ҮЗҮҮЛЭЛТ, 2023 оны 1 сарын байдлаар

Үзүүлэлтүүд	Хэмжих нэгж	2022 I	2023 I	Өөрчлөлт %
Дуудлагын тоо	Тоо	43	73	69.8
Гал түймэр	Тоо	37	61	64.9
Иргэд унтраасан гал түймэр	Тоо	6	12	1.0 дахин
Өөрөө унтраасан гал түймэр	Тоо	-	-	-
Худал дуудлага	Тоо	-	-	-
Ажилласан цаг	Цаг.мин	254	245	-9
Ашиглагдсан ус	Тонн	150.7 тн	35	-76.8
Ашиглагдсан шатхуун /дизель/	Литр	1 409.9	510	-63.8
Ашиглагдсан хөөс	Литр	-	-	-
Зарцуулсан, мөнгө	Сая.төг	1.5	2.3	53.3
Аварсан хүний тоо	Тоо	14	68	4.9 дахин
Унтраасан барилга байшингийн тоо	Тоо	17	41	2.4
Нийт өмч хөрөнгө	Сая.төг	760	350	53.9
Амьсгалын бие даасан төхөөрөмж	Тоо	56	58	3.6



НИЙТИЙН АЖ АХУЙ

Чингэлтэй дүүргийн хувьд нийт цэвэрлэгээний ажил, хог хаягдлыг Тохижилт үйлчилгээний байгууллага болон “Найши ХХК” нь хариуцаж ажилладаг.

Дүүргийн хэмжээнд 2023 оны 1 сард 1 275.0мян.м² зам талбай цэвэрлэж, 36.5 мян.м³ хог тээвэрлэсэн байна. Тээвэрлэсэн хог өмнөх жилийн мөн үеэс 14.7 мян.м³ (67.4%) өссөн байна.

Ажил үйлчилгээний орлого 1 644.1 сая төгрөг болж өмнөх оны мөн үеэс 551.2 сая төгрөгөөр (43.8%) өссөн байна. Орлогын эх үүсвэрийг ангилбал 16.3% зам талбай, 50.1% гэр хорооллоос, 16.3% орон сууцнаас, 17.3%-ийг албан газраас олсон орлого тус тус эзэлж байна.

ХҮСНЭГТ 22. ТОХИЖИЛТ, ЦЭВЭРЛЭГЭЭНИЙ АЖИЛ, ОРЛОГО, жил бүрийн 1 сард

Үзүүлэлт	Хэмжих нэгж	2021 I	2022 I	2023 I	Өсөлт бууралт (хувь)
Цэвэрлэсэн талбай	мян.м ²	1 291.0	1 290.5	1275.0	-1.2
Тээвэрлэсэн хог	мян.м ³	19.3	21.8	36.5	67.4
Орон сууц	мян.м ³	3.8	3.7	6.3	70.2
Гэр хороолол	мян.м ³	10.6	12.8	21.6	68.7
Албан газар	мян.м ³	2.7	2.9	4.9	68.9
Зам талбай	мян.м ³	2.3	2.2	3.8	72.7
Ажил үйлчилгээний орлого	сая.төг	879.1	1142.9	1644.1	43.8
Зам талбай	сая.төг	175.8	175.4	269.0	53.3
Гэр хороолол	сая.төг	316.6	555.1	823.2	48.2
Орон сууц	сая.төг	175.8	175.4	269.0	53.3
Албан газар	сая.төг	210.9	237.1	284.0	19.7



ТӨРИЙН БУСАД ҮЙЛЧИЛГЭЭ

Иргэний бүртгэлийн үйлчилгээ: 2023 оны 1 сард Чингэлтэй дүүргийн Улсын бүртгэлийн хэлтэс нь иргэний бүртгэлийн 8 төрлийн үйлчилгээ 2 778 иргэнд үзүүлсэн нь өмнөх оны мөн үеэс 279 (11.42%) хүнээр нэмэгдсэн үзүүлэлттэй байна. Өмнөх оны мөн үетэй харьцуулахад хүүхэд үрчилсний бүртгэл, эцэг тогтоосны бүртгэл, шилжин ирсний бүртгэл буурсан үзүүлэлттэй байна.

ХҮСНЭГТ 23. ИРГЭНИЙ БҮРТГЭЛИЙН ҮЙЛЧИЛГЭЭ АВСАН ХҮНИЙ ТОО, үйлчилгээний төрлөөр

Үзүүлэлт	2022 I-I	2023 I-I	Өсөлт/ бууралт	
Нийт	2 499	2 778	11.2	
Шинэ төрсөн	181	165	-8.8	
Гэрлэлт	55	57	3.6	
Гэр бүл цуцлалт	16	14	-12.5	
Хүүхэд үрчлэлт	3	2	-33.3	
Эцэг тогтоосон	15	6	-60.0	
Овог, нэр өөрчлөх	10	10	0	
Шилжин ирсэн	461	304	-34.1	
Лавлагаа	1 399	1 756	25.6	
Иргэний үнэмлэх олголт	16 нас хүрч шинээр авсан	141	146	3.6

дахин олголт	218	318	45.9
--------------	-----	-----	------

Эд хөрөнгийн бүртгэлийн үйлчилгээ: 2023 оны 1 сард Чингэлтэй дүүргийн Улсын бүртгэлийн хэлтэс нь эд хөрөнгийн бүртгэлийн 7 төрлийн үйлчилгээг нийт 2 022 иргэн, аж ахуй нэгж байгууллагад үзүүлж, үйлчилгээний хөлсөнд 27 729.4 сая төгрөгийн хураамж авсан байна. Энэ нь өмнөх оны мөн үеэс үйлчилгээ авсан хүн 60(2.9%) хүнээр буурсан, үйлчилгээний хөлс 4 173.8 (13.1) сая төгрөгөөр буурсан байна.

ХҮСНЭГТ 22. ЭД ХӨРӨНГИЙН БҮРТГЭЛИЙН ҮЙЛЧИЛГЭЭ АВСАН ҮЙЛЧЛҮҮЛЭГЧИЙН ТОО, ТӨРЛӨӨР

Үйлчилгээний төрөл	2023 I-I					
	Эд хөрөнгийн бүртгэл		Газар		Газраас бусад	
	Үйлчилгээний тоо	Үйлчилгээний хөлс (мян.төг)	Үйлчилгээний тоо	Үйлчилгээний хөлс (мян.төг)	Үйлчилгээний тоо	Үйлчилгээний хөлс (мян.төг)
Анхны бүртгэл	87	69.4	25	0.0	62	69.4
Өмчлөх эрх шилжих гэрээ	312	6 240.0	104	2 080.0	208	4 160.0
Барьцааны гэрээ	546	7 217.8	207	780.8	339	6 437.0
Бусад гэрээ	6	50.0	0.0	0.0	6	50.0
Бүртгэлд өөрчлөлт оруулах	26	256.0	6	64.0	20	192.0
Урьдчилсан тэмдэглэл	4	10.0	1	5.0	3	5.0
Лавлагаа хуулбар	30	21.5	9	7.5	21	14.0
нийт	1 011	13 864.7	352	2 937.3	659	10 927.4

Улаан загалмай: Чингэлтэй дүүргийн хэмжээнд 2023 оны эхний 1 сард 360 хүнд 777.0 мянган төгрөгийн халамж үйлчилгээ үзүүлсэн нь өмнөх оны мөн үеийнхээс 1 998 хүнээр буурсан, зарцуулсан зардал 101 мянган төгрөгөөр буурсан байна.

ХҮСНЭГТ 23 . ЗОХИОН БАЙГУУЛСАН АРГА ХЭМЖЭЭ, ТӨРЛӨӨР, ОНООР

Үзүүлэлтүүд	2022 I			2023 I		
	Хэдэн удаа	Хамрагдсан хүний тоо	Зардал (мян.төг)	Хэдэн удаа	Хамрагдсан хүний тоо	Зардал (мян.төг)
НИЙТ	45	2 358	676.0	9	360	777.0
Халамж үйлчилгээ	1	30	435.0	-	-	-
Халамжийн чиглэлээрх сургалт, сурталчилгаа	6	65	25.0	6	259	777.0
Анхны тусламжийн сургалт	4	72	20.0	1	52	-
Эрүүл мэндийг дэмжих сургалт, сурталчилгаа	23	1 788	30.0	-	-	-
Гамшгийн тусламж	-	-	-	-	-	-
Гамшгийн талаарх сургалт, сурталчилгаа	2	98	16.0	-	-	-
Донорын өдөрлөг, сурталчилгаа	2	107	-	-	-	-
Хүүхэд залуучуудын хөдөлгөөний чиглэлээрх сургалт, сурталчилгаа	1	83	50.0	-	-	-

Хүмүүнлэгийн хууль эрх зүй, 7-н зарчим, Төр, Улаан загалмайн хамтын ажиллагааны сурталчилгаа	6	115	100.0	2	49	-
--	---	-----	-------	---	----	---

Халамжийн чиглэлээрх сургалт, сурталчилгааг 6 удаа зохион байгуулж 259 иргэн, анхны тусламжийн сургалт 1 удаа зохион байгуулж 52 иргэн, хүмүүнлэгийн хууль эрх зүй, 7-н зарчим, Төр, Улаан загалмайн хамтын ажиллагааны сурталчилгааг 2 удаа зохион байгуулж 49 иргэнийг тус тус хамруулсан байна.

Захиргааны мэдээлэл: Дүүргийн хэмжээнд 2023 оны эхний 1 сард 373 иргэдээс өргөдөл, гомдол ирснээс 311-г хуульд заасан хугацаанд нь шийдвэрлэж, 62 нь шийдвэрлэх шатандаа хянагдаж байна. Нийт ирүүлсэн өргөдөл гомдлын 83.4 хувийг шийдвэрлэж хариу өгсөн байна.

ХҮСНЭГТ 28. ИРГЭДИЙН ӨРГӨДӨЛ, ГОМДЛЫН МЭДЭЭ, хүлээн авсан нэгжийн ангиллаар 2023 оны 1-р сар

Ангилал	2023 он I сар	Үүнээс:	
		Шийдвэрлэх шатандаа байгаа	Шийдвэрлэж хариу өгсөн
Нийт	373	62	311
Нийслэлийн Үйлчилгээний нэгдсэн төв	4	1	3
Нутгийн захиргааны байгууллагууд	225	38	187
1800-1200 дугаарын оператор	13	2	11
11-11 төвөөс ирсэн	130	21	109
Гар утасны аппликэйшнээр ирсэн	-	-	-
Мессеж	-	-	-
E-Service	1	-	1
Facebook	-	-	-
Хороо бүртгэсэн	-	-	-
НМХГ тусгай дугаар	-	-	-

WWW.1212.MN СТАТИСТИКИЙН МЭДЭЭЛЛИЙН НЭГДСЭН САН

Статистик 
Мэдээ, мэдээлэл 
Номын сан 
Мэдлэгээ шалгах
ТОГЛООМ 
Валютын ханш 



аппликейнаас
СТАТИСТИКИЙН мэдээллээ аваарай

Data lab | тооллого судалгааны
микро мэдээллийн сан



Social network



www.facebook.com/StatisticMongolia/
www.facebook.com/chingelteistatistic



www.twitter.com/statistic_mn

Лавлах утас



70113013
70110767
70130767
11-310767

1900-1212

Цахим шуудан



chingeltei@nso.mn
information@nso.mn

ХЯНАСАН
ХЭЛТСИЙН ДАРГА

Д.МӨНХЗУЛ

НЭГТГЭСЭН
МЭРГЭЖИЛТЭН

Ч.ДАРХАНСОЁМБО