



ЧИНГЭЛТЭЙ ДҮҮРГИЙН ЗАСАГ ДАРГЫН ДЭРГЭДЭХ
СТАТИСТИКИЙН ХЭЛТЭС

НИЙГМИЙН ДААТГАЛЫН ҮЙЛЧИЛГЭЭ 2015



Чингэлтэй дүүргийн нийгмийн даатгалын салбарын үйлчилгээнд 2014 онд төсвийн 220 байгууллагын 20811 албан хаагчид, хувийн хэвшлийн 3416 аж ахуй нэгжийн 72153 албан хаагчид, сайн дурын 12284 иргэн нийгмийн даатгалын шимтгэл төлсөн байна. Эрүүл мэндийн даатгалд 104664 иргэн хамрагдсан. Үүнээс төр эрүүл мэндийн даатгалыг хариуцсан даатгуулагч 84743 байна. 2014 оны гүйцэтгэлээр Чингэлтэй дүүргийн нийгмийн даатгалын хэлтэс нь нийгмийн даатгалын шимтгэлийн орлогын төлөвлөгөөг 89.9 хувиар биелүүлж, 153.2 тэрбум төгрөг хуримтлуулсан байна. Даатгалын санд хуримтлуулсан нийт шимтгэлийн орлогын 62.7 хувийг тэтгэврийн даатгалын санд, 7.1 хувийг тэтгэмжийн даатгалын санд, 18.6 хувийг эрүүл мэндийн даатгалын санд, 9.9 хувийг ҮОМШӨ-ийн даатгалын санд, 1.7 хувийг ажилгүйдлийн даатгалын сангийн орлого тус тус эзэлж байна.

Хүснэгт 1. Нийгмийн даатгалын үндсэн үзүүлэлтүүд, сая.төг

Үзүүлэлтүүд	2010	2011	2012	2013	2014
Сангийн орлого	52427.3	78700.0	130549.2	136249.8	153246.0
Сангийн зарлага	24725.0	30516.5	48141.3	57252.8	68373.4
Ажил олгогчдын тоо	2033	2399	2771	3289	3649
Даатгуулагчдын тоо	64195	78877	91777	100242	107353
Сайн дурын даатгуулагчдын тоо	4580	6356	7357	9905	12437
Тэтгэвэр авагчдын тоо	15813	16187	16453	16908	18235
Олгосон тэтгэврийн хэмжээ	21657.3	26704.50	43023.30	49314.3	56312.4
Өндөр насны тэтгэвэр	17621.2	21762.05	35028.59	40938.4	48 043.9
Хөгжлийн бэрхшээлтэй иргэдийн тэтгэвэр	2774.2	3500.33	5581.8	5338.9	7 490.45
Тэжээгчээ алдсаны тэтгэвэр	1261.9	1442.15	2269.4	2138.0	2 635.8
Тэтгэмж олголт	2539.4	3160.18	5041.20	7802.7	10 024.9
хөдөлмөрийн чадвар түр алдсаны тэтгэмж	697.7	597.43	815.9	1073.7	1 212.6
жирэмсэн амаржсаны тэтгэмж	1581.9	2340.75	3705.7	5715.3	7 416.43
Оршуулгын тэтгэмж	259.8	222.0	10.5	9.15	46.14
Рашаан сувиллын хувьсах зардал	-	-	6.5	6.09	4.02
Ажилгүйдлийн тэтгэмж	-	-	502.2	994.6	1 308.0
Сургалтын төлбөр	-	-	0.3	0.5	-

Зураг 1. 2014 онд Нийгмийн даатгалын байгууллагаар үйлчлүүлсэн хүний тоо

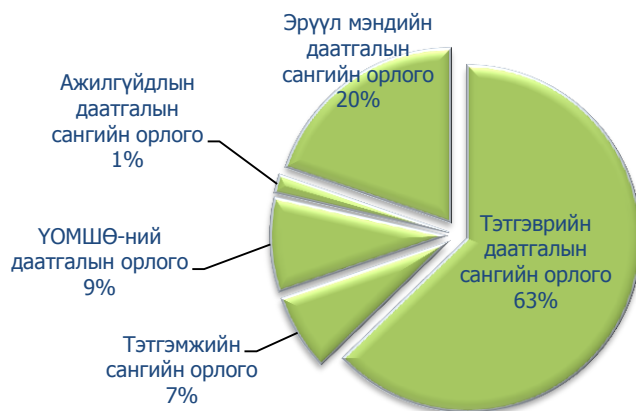


2014 оны жилийн эцсийн байдлаар нийгмийн даатгалын сангийн орлого 153.2 тэрбум төгрөгт хүрсэнийг ноднингийн мөн үетэй харьцуулан авч үзвэл 17 тэрбум төгрөгөөр буюу 12.5 хувиар өссөн дүнтэй гарсан байна.

Хүснэгт 2. Нийгмийн даатгалын шимтгэлийн орлогын төлөвлөгөөний биелэлт, сая.төг

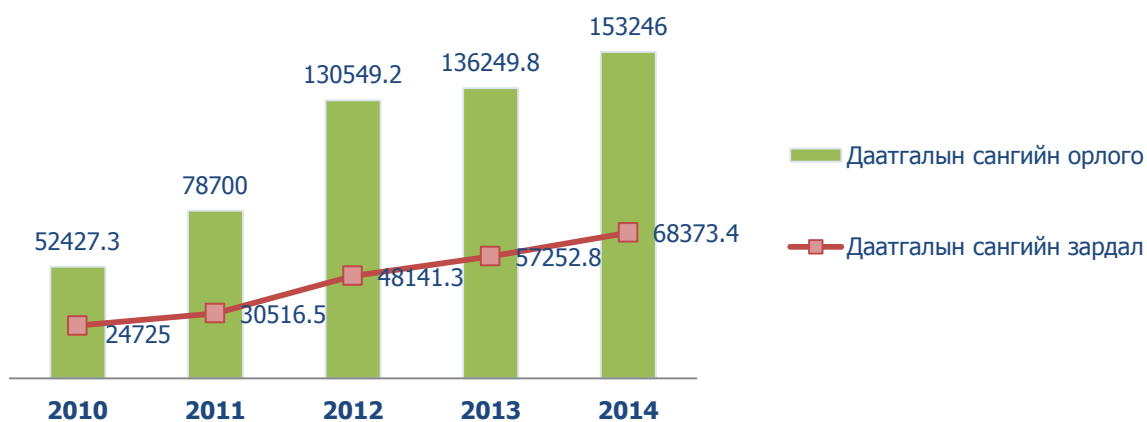
Үзүүлэлт	Төлөвлөгөө	Гүйцэтгэл	Биелэлт %
Тэтгэврийн даатгалын сангийн орлого	107,130.21	96,125.20	89.73
Тэтгэмжийн сангийн орлого	11,975.47	10,935.70	91.32
ҮОМШӨ-ний даатгалын орлого	14,800.09	15,038.90	101.61
Ажилгүйдлын даатгалын сангийн орлого	2,786.92	2,610.60	93.67
Эрүүл мэндийн даатгалын сангийн орлого	33,841.82	28,535.40	84.32
НИЙТ	170,534.51	153,245.80	89.86

Зураг 2. Нийгмийн даатгалын шимтгэлийн орлогын төлөвөгөөний биелэлт сан тус бүрээр, хувиар



Нийт олгосон тэтгэврийн 74.5 хувийг өндөр насны, 11.6 хувийг хөгжлийн бэрхшээлтэй иргэдийн, 0.7 хувийг тэжээгчээ алдсаны, 11.6 хувийг цэргийн, 1.6 хувийг ҮОМШӨ-ий тэтгэвэрт тус тус зарцуулсан байна.

Зураг 3. Нийгмийн даатгалын сангийн орлого, зардал, сая.төг



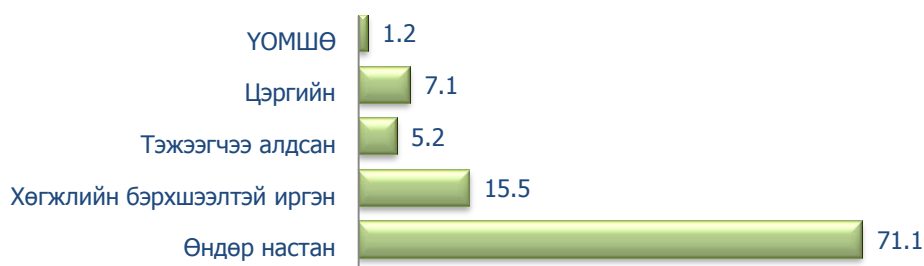
Хүснэгт 3. Нийгмийн даатгалын сангаас олгосон тэтгэвэр, сая.төг

Үзүүлэлт		2010	2011	2012	2013	2014
Нийт олгосон тэтгэврийн хэмжээ		21657.3	26704	43023.3	49314.3	56312.4
Үүнээс:	Өндөр настан	15660.8	19423.3	30269.9	34926.5	41956.1
	Хөгжлийн бэрхшээлтэй иргэн	2343.8	2955	4744.2	5338.9	6517
	Тэжээгчээ алдсан	1129.8	1267.4	1980.5	2138	394.7
Цэргийн		2078.3	2527.4	5221.2	6011.7	6540.2
ҮОМШӨ		444.4	535.4	807.5	899.2	904.4

Хүснэгт 4. Нийгмийн даатгалын сангаас тэтгэвэр авагчдын тоо

Үзүүлэлт		2010	2011	2012	2013	2014
Нийт тэтгэвэр авагчдын тоо		15813	16187	16453	16908	18235
Үүнээс:	Өндөр настан	10551	10828	11226	11723	12956
	Хөгжлийн бэрхшээлтэй иргэн/тахир дутуу/	2681	2691	2663	2652	2822
	Тэжээгчээ алдсан	1169	1247	1074	1022	951
Цэргийн		1174	1183	1247	1282	1296
ҮОМШӨ		238	238	243	229	210

Зураг 4. Нийгмийн даатгалын сангаас 2014 онд тэтгэвэр авагчдын тоо, хувиар



2014 онд Нийгмийн даатгалын сангаас тэтгэвэр авсан иргэдийн 71.1 хувийг өндөр настан, 15.5 хувийг хөгжлийн бэрхшээлтэй иргэн, 7.1 хувийг цэргийн, 5.2 хувийг тэжээгчээ алдсан, 1.2 хувийг ҮОМШӨ-ний тус тус эзэлж байна. Нийгмийн даатгалын сангаас тэтгэвэр авагчдын тоо нь жил ирэх тусам нэмэгдэж байна.