
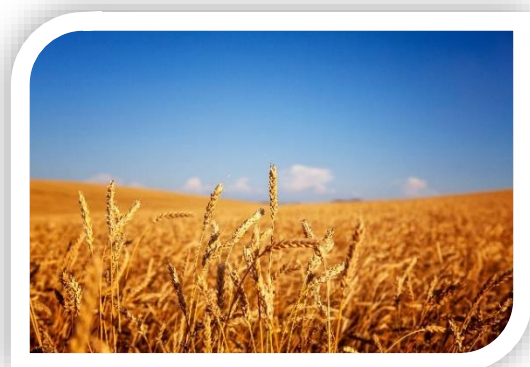




















НАЛАЙХ ДҮҮРГИЙН СТАТИСТИКИЙН ХЭЛТЭС

ДҮҮРГИЙН НИЙГЭМ, ЭДИЙН ЗАСГИЙН БАЙДАЛ 2023/09



www.ubstat.mn
www.1212.mn
nalaikh@nso.mn
7023-3672

АГУУЛГА

	Хуудасны дугаар
 ДҮҮРГИЙН ЭДИЙН ЗАСАГ, НИЙГМИЙН ҮЗҮҮЛЭЛТ, 2018-2022 ОН	3
 ХҮН АМЫН АЖИЛ ЭРХЛЭЛТ	4
 ИРГЭНИЙ БҮРТГЭЛ	5
 НИЙГМИЙН ДААТГАЛ	6
 НИЙГМИЙН ХАЛАМЖ	8
 ЭРҮҮЛ МЭНД	9
 СОЁЛ УРЛАГ, БИЕИЙН ТАМИР	10
 АМЬДАРЧ БУЙ ОРЧИН	11
 ГЭМТ ХЭРЭГ	11
 ТӨСӨВ	13
 ТҮҮХИЙ ЭДИЙН ҮНЭ	13
 АЖ ҮЙЛДВЭР	14
 УРГАЦ ХУРААЛТ	16
 ХАРИЛЦАА ХОЛБОО	17
 АЮУЛГҮЙ БАЙДАЛ	17
 ӨРГӨДӨЛ, ГОМДОЛ ШИЙДВЭРЛЭЛТ	19



ДҮҮРГИЙН ЭДИЙН ЗАСАГ, НИЙГМИЙН ҮНДСЭН ҮЗҮҮЛЭЛТ

Хүснэгт 1. Дүүргийн эдийн засаг, нийгмийн үндсэн үзүүлэлт, жил бүрийн эхний IX сард

Үзүүлэлт	Хэмжих нэгж	2019	2020	2021	2022	2023
Суурин хүн ам, жилийн эцэст	тоо	37 715	38 690	38 929	39579	-
Ажилгүйчүүд, сарын эцэст	тоо	250	270	57	158	86
Үүнээс: эмэгтэй	тоо	155	138	31	83	46
Шинээр төрсөн хүүхэд	тоо	654	688	688	552	603
Халдварт өвчнөөр өвчилсөн хүн	тоо	315	312	7 060	4 599	299
Бүртгэсэн гэмт хэрэг	тоо	242	287	210	262	379
Орон нутгийн төсвийн орлого	сая төгрөг	16 426.9	26 371.5	18 795.1	11 277.7	13 457.3
Орон нутгийн төсвийн зарлага	сая төгрөг	16 813.6	26 873.6	17 089.6	11 779.8	13 164.5

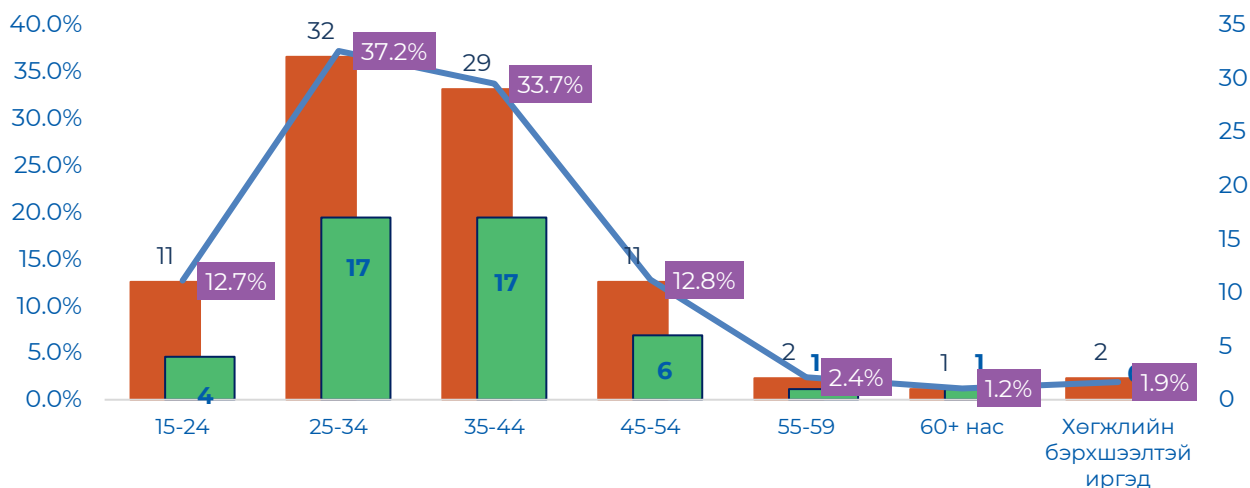
Эх үүсвэр: Санхүү, төрийн сангийн хэлтэс



ХҮН АМЫН АЖИЛ ЭРХЛЭЛТ

Дүүргийн Хөдөлмөр, Халамж үйлчилгээний хэлтэст бүртгэлтэй ажилгүй иргэдийн тоо 86, өмнөх оны мөн үетэй харьцуулахад 72 хүнээр (54.4%), нийт ажилгүй иргэдийн 53.4 хувь нь эмэгтэйчүүд эзлэж байна.

Зураг 1. Ажил хайгч иргэдийн тоо, нас, хүйсээр, эзлэх хувь.



Хүснэгт 2. Дүүргийн ажилгүйчүүд, насны бүлэг, хүйсээр, жил бүрийн IX сард

Үзүүлэлт	2020		2021		2022		2023	
	Бүгд	эмэгтэй	Бүгд	эмэгтэй	Бүгд	эмэгтэй	Бүгд	эмэгтэй
Ажилгүйчүүд	270	138	57	31	158	83	86	46
15-24	52	26	13	6	20	14	11	4
25-34	91	55	15	8	69	33	32	17
35-44	77	37	22	12	40	24	29	17
45-54	44	18	4	4	23	11	11	6
55-59	6	2	3	1	4	1	2	1
60 +	-	-	-	-	2	-	1	1
Хөгжлийн бэрхшээлтэй иргэд	4	2	1	1	3	2	2	-

Хүснэгт 3. Бүртгэлтэй ажилгүйчүүд, боловсролын түвшнээр

Үзүүлэлт	Ажилгүйчүүдийн тоо				Дунд эзлэх хувь			
	2020	2021	2022	2023	2020	2021	2022	2023
Ажилгүйчүүд, бүгд	270	57	158	86	100.0	100.0	100.0	100.0
Магистр, доктор	2	-	3	2	0.7	-	1.9	2.4
Дипломын болон бакалавр	48	8	54	31	17.8	14.0	34.2	36.0
Тусгай мэргэжлийн дунд	9	2	8	2	3.3	3.5	5.1	2.4
Техникийн болон мэргэжлийн	27	6	22	6	10.0	10.5	13.9	6.9
Бүрэн дунд	153	36	57	35	56.7	63.2	36.1	40.6
Суурь	23	3	11	8	8.5	5.3	7.0	9.3
Бага боловсрол	7	2	2	1	2.6	3.5	1.2	1.2
Боловсролгүй	1	-	1	1	0.4	-	0.6	1.2

Эх үүсвэр: Хөдөлмөр, халамж үйлчилгээний хэлтэс



ИРГЭНИЙ БҮРТГЭЛ

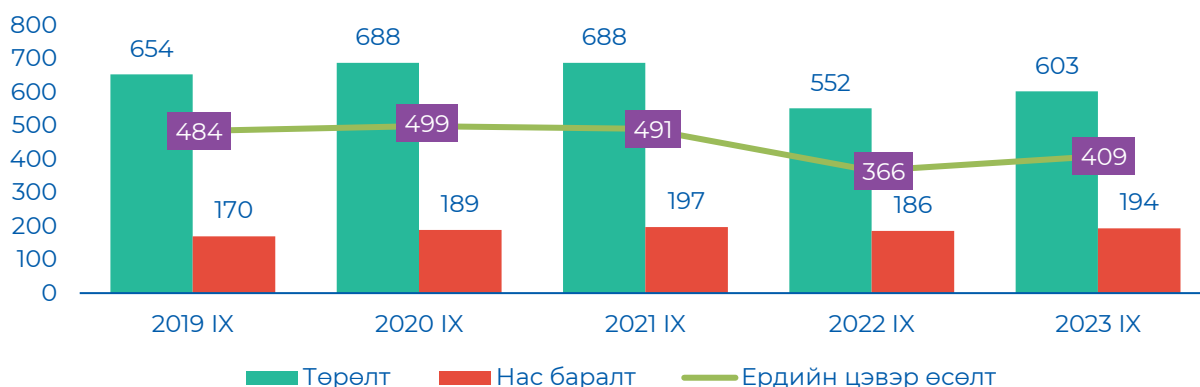
2023 оны эхний 9 сард шинээр төрсөн 603 хүүхдийг иргэний бүртгэлд бүртгэн авч, нас барсан 194 хүнийг бүртгэлээс хасаж, 164 хосын гэрлэлт, 52 хосын гэр бүл цуцлалтыг тус тус бүртгэсэн байна.

Шинээр мэндэлсэн хүүхдийн тоог өмнөх оны мөн үетэй харьцуулахад 51 (9,2%), нас баралт өмнөх оны мөн үеэс 8 (4.3%) тус тус өссөн байна. Нийт мэндэлсэн хүүхдийн 46.1 хувь нь хүү, 53.9 хувь нь охин байна. Нийт нас баралтын 60.8 хувь нь эрэгтэй, 39.2 хувь нь эмэгтэй хүн эзлэж байна.

Хүснэгт 4. Төрөлт, нас баралтын бүртгэл, жил бүрийн эхний I-IX сард

Үзүүлэлт	2019	2020	2021	2022	2023
Төрсөн хүүхэд, бүгд	654	688	688	552	603
Үүнээс: Эрэгтэй	330	366	367	269	278
Эмэгтэй	324	322	321	283	263
Нас баралт, бүгд	170	189	197	186	194
Үүнээс: Эрэгтэй	109	122	110	119	118
Эмэгтэй	61	67	87	67	76

Зураг 2. Хүн амын ердийн цэвэр өсөлт



Хүснэгт 5. Гэрлэлтээ бүртгүүлсэн хос, насны бүлгээр, жил бүрийн эхний I-IX сард

Үзүүлэлт	202			2022			2023		
	Бүгд	эрэгтэй	эмэгтэй	Бүгд	эрэгтэй	эмэгтэй	Бүгд	эрэгтэй	эмэгтэй
Нийт	222	111	111	244	122	122	328	164	164
18-19	2	1	1	5	1	4	4	-	4
20-24	54	22	32	47	21	26	64	30	34
25-29	68	35	33	90	42	48	109	55	54
30-34	63	35	28	64	36	28	57	29	28
35-39	24	12	12	24	14	10	46	25	21
40-44	7	4	3	3	1	2	24	14	10
45-49	3	2	1	7	4	3	15	5	10
50 +	1	-	1	4	3	1	9	6	3

2023 оны эхний 9 сард гэрлэлтээ баталгаажуулсан 164 хос байгааг өмнөх оны мөн үетэй харьцуулахад 42 (34.4%) өссөн байна. Хосуудыг насны бүлгээр нь авч үзвэл 1.2% нь 18-19 насны, 19.5% нь 20-24 насны, 33.2% нь 25-29 насны, 17.4% нь 30-34 насны, 14.0% нь 35-39 насны, 7.3% нь 40-44 насны, 4.6% нь 45-49 насны, 2.8% нь 50-аас дээш насныхан байна.

Хүснэгт 6. Гэр бүл цуцлалт, жил бүрийн эхний I-IX сард

Үзүүлэлт		2019	2020	2021	2022	2023
Гэр бүл цуцлалт, бүгд		40	28	29	53	52
Гэр бүл байсан хугацаагаар (жилээр)	1 хүртэл	3	1	-	2	3
	1-3	1	3	5	20	6
	4-6	3	-	4	8	6
	7-9	4	-	7	3	9
	10-14	22	16	7	6	12
	15-19	3	4	-	4	8
	20 ба түүнээс дээш	4	4	6	10	8

2023 оны эхний 9 сард нийт 52 хос гэр бүлээ цуцлуулсан байна. Гэр бүл байсан хугацаагаар нь ангилбал, 5.7% нь 1 хүртэл, 11.5% нь 1-3 жил, 11.5% нь 4-6 жил, 17.3% нь 7-9 жил, 23.0% нь 10-14 жил, 15.5% нь 15-19 жил, 15.5% нь 20 ба түүнээс дээш жил ханилсан хосууд байна.

Дүүргийн хэмжээнд гэр бүл цуцлалтын үзүүлэлтийг өмнөх оны мөн үетэй харьцуулахад 1 (1.9%) буурсан байна.

Дүүрэгт 2023 оны эхний 9 сард үрчлэгдсэн нийт 19 хүүхэд байна. Үүнээс 7 (36.9%) эрэгтэй, 12 (63.1%) эмэгтэй хүүхэд байна.

Хүснэгт 7. Үрчлэлтийн үзүүлэлт, жил бүрийн эхний I-IX сард

Үзүүлэлт		2019	2020	2021	2022	2023
Үрчлэгдсэн хүүхэд, бүгд		11	12	7	17	19
Үүнээс: насны бүлгээр						
3 хүртэл		4	6	4	5	11
3-6		4	2	1	2	-
7-9		-	2	1	6	4
10 ба түүнээс дээш		3	2	1	4	4

Эх үүсвэр: Налайх дүүргийн Улсын бүртгэлийн хэлтэс



НИЙГМИЙН ДААТГАЛ

2023 оны эхний 9 сард нийгмийн даатгалын шимтгэлийн орлого 11670.2 сая төгрөгт хүрч, нийгмийн даатгалын санд төвлөрчээ. Нийгмийн даатгалын сангаас 2023 оны эхний 9 сард 57994 даатгуулагч иргэнд 33910,7 сая төгрөгийн тэтгэвэр, тэтгэмж олгосон байна.

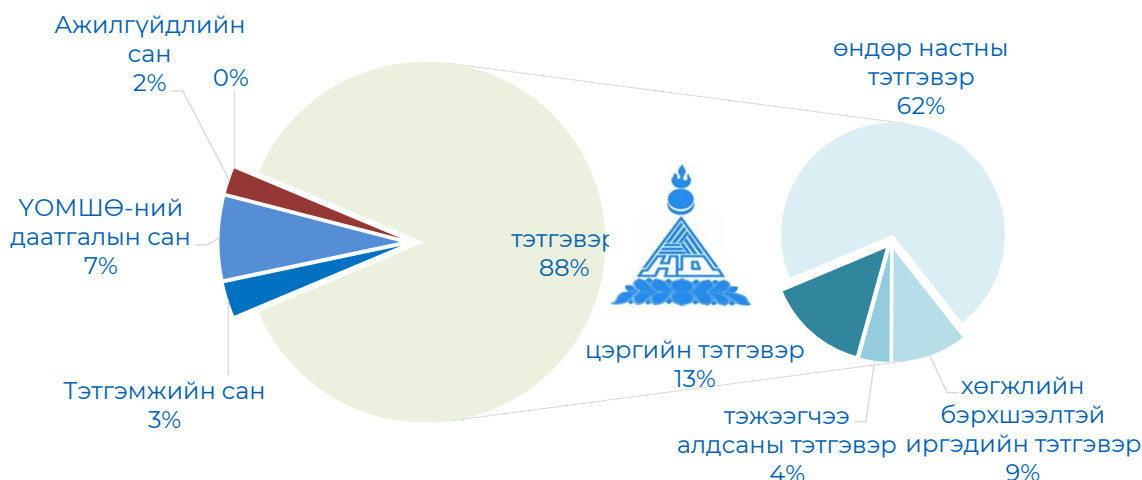
Хүснэгт 8. Нийгмийн даатгалын сангийн зарцуулалт

Үзүүлэлт	2022		2023	
	Даатгуулагч-дын тоо	Олгосон дүн (сая төгрөг)	Даатгуулагч-дын тоо	Олгосон дүн (сая төгрөг)
Нийт орлого	-	9 722.0	-	11 670.2
Тэтгэврийн даатгалын сан	-	8 767.7	-	9 807.9
Тэтгэмжийн даатгалын сан	-	846.2	-	1 015.0
ҮОМШӨ-ний даатгалын сан	-	551.1	-	661.5
Ажилгүйдлийн даатгалын сан	-	157.0	-	185.8
Нийт зардал	52 681	28 884.6	57 994	33 910.7
Тэтгэврийн даатгалын сан	48 171	25 345.0	49 798	29 621.4
Өндөр насны тэтгэвэр	33 839	17 843.1	35 309	20 944.5
Тахир дутуугийн тэтгэвэр	7 065	2 900.7	7 165	3 165.9
Тэжээгчээ алдсаны тэтгэвэр	2 814	1 186.4	2 775	1 252.5
Цэргийн тэтгэвэр	4 453	3 414.8	4 549	4 258.5
ҮОМШӨ-ний даатгалын сан	2 909	2 251.9	2 799	2 486.7
Тахир дутуугийн тэтгэвэр	2 629	2 124.2	2 158	2365.7
Тэжээгчээ алдсаны тэтгэвэр	150	99.8	114	93.3
Сувилалын зардал	116	13.7	461	11.4
ҮОМШӨ ХЧТА ¹	14	14.2	66	16.3
Тэтгэмжийн даатгалын сан	1 324	823.8	4 342	1 024.6
ХЧТА-ны тэтгэмж	872	108.3	2 473	99.5
Жирэмсний амралт	315	578.5	1 364	677.1
Оршуулга	137	137.0	505	248.0
Ажилгүйдлийн даатгалын сан	277	463.9	1 055	777.9
Ажилгүйдлийн тэтгэмж	277	463.9	1 055	777.9

Тэтгэврийн даатгалын сангаас 2023 оны эхний 9 сард 49798 тэтгэвэр авагч иргэдэд 29621.4 сая төгрөг олгосон байна. Олгосон нийт тэтгэврийн 87.3 хувийг өндөр насны, 7.3 хувийг хөгжлийн бэрхшээлтэй иргэдийн, 3.0 хувийг тэжээгчээ алдсан, 2.4 хувийг цэргийн тэтгэвэрт зарцуулсан байна.

¹Үйлдвэрлэлийн осол мэргэжлээс шалтгаалах өвчин, хөдөлмөрийн чадвараа түр алдсан

Зураг 3. Даатгалын сангийн зарлага



Эх үүсвэр: Нийгмийн даатгалын хэлтэс



ЭРҮҮЛ МЭНД

2023 оны эхний 9 сард төрсөн эхийн тоо өмнөх оны мөн үеэс 9 (1.4%) өсч, нас баралт 3 (1.5%) буурсан байна. 2023 оны эхний 9 сард бүртгэгдсэн нийт нас баралтын 73.3 хувийг гэрийн орчин нөхцөлд гарсан нас баралт эзэлж байгаа бол 16.9 хувийг Улаанбаатар хотод хэвтэн эмчлүүлж байгаад нас барсан, 9.8 хувийг дүүргийн эмнэлэгт гарсан нас баралт эзэлж байна.

Хүснэгт 9. Төрөлт жил бүрийн эхний IX сард

Үзүүлэлт	2020	2021	2022	2023
Амаржсан эхийн тоо, бүгд	664	690	628	619
Амьд төрсөн хүүхэд	671	700	637	627
Амьгүй төрсөн	2	2	4	2
Эхийн эндэгдэл	1	-	-	-
Нас баралт	195	230	192	195
Үүнээс: нэг хүртэл насандаа эндсэн хүүхэд	7	13	7	11
Эмнэлгийн нөхцөлд гарсан нас баралт	11	32	19	19
Гэрийн нөхцөлд гарсан нас баралт	148	161	129	143
Улаанбаатар хотод бүртгэгдсэн нас баралт ²	36	37	44	33

Хүснэгт 10. Дүүргийн хэмжээнд гарсан халдварт өвчин, жил бүрийн эхний IX сард

Үзүүлэлт	2020	2021	2022	2023
Нийт халдварт өвчин	312	7 060	4599	299
Халдварт өвчин:	45	6 883	4418	129
Гепатит В вирус	2	1	-	4
Гепатит С вирус	1	1	-	2
Менингет	1	-	-	-
Салхин цэцэг	13	6	10	39
Паротит	1	1	-	2

² Дүүргийн харьяат иргэдээс Улаанбаатар хотын эмнэлгүүдэд хэвтэн эмчлүүлж байгаад гарсан нас баралт

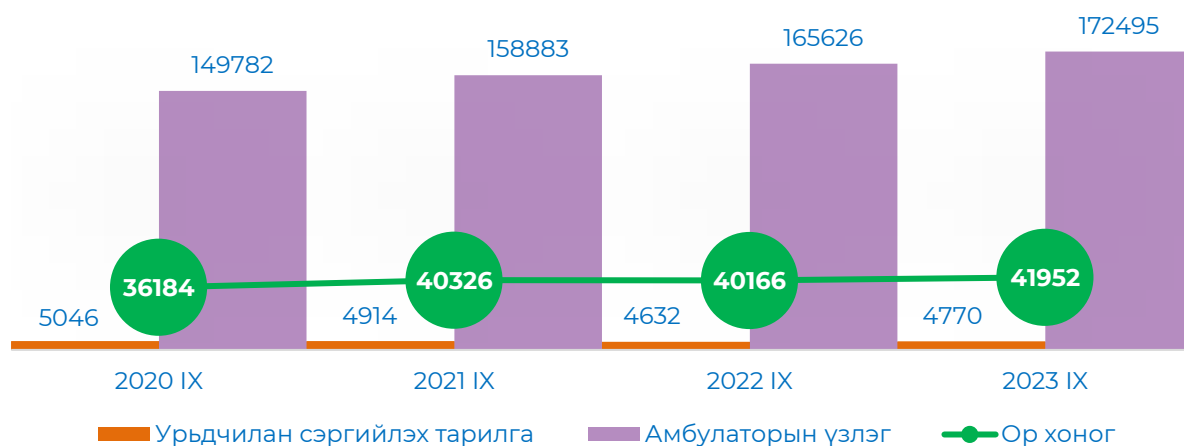
Бруцеллез	-	-	-	1
Ёлом	1	1	-	-
Дизентери	9	-	3	9
Гар, хөл, амны өвчин	4	4	5	21
Сальмонеллэз	-	-	-	-
Улаан эсэргэнэ	6	1	1	9
Хачигт риккетиз	2	-	-	-
Хачигт энцефалит	-	-	-	-
Хумхаа	-	-	-	1
Ковид	5	6 868	4399	58
Сүрьеэ	37	42	24	31
Арьс өнгөний өвчин	230	135	157	139
Тэмбүү	66	52	61	68
Заг хүйтэн	59	41	54	33
Бэлгийн замын мөөгөнцөр	56	21	8	19
Трихомониаз	49	21	34	19

Эрүүл мэндийн үзүүлэлтийг өмнөх онтой харьцуулахад хурц халдварт өвчнөөр 4289 (2.9 дахин), коронавирус халдварт өвчнөөр өвдөж 4341 (1.3 дахин), арьс өнгөний өвчлөл 139 гарсан нь 22 (16.3%) хүнээр тус тус буурсан байна. Сүрьеэгээр 31 хүн өвчилсөн нь өмнөх оны мөн үеэс 7 (29.2%) өссөн байна.

Хүснэгт II. Эмнэлгийн үзлэгийн үзүүлэлт, жил бүрийн эхний IX сард

Үзүүлэлт	2020	2021	2022	2023
Эмчийн тоо	87	84	84	93
Сувилагчийн тоо	108	100	100	108
Орны тоо	227	227	325	227

Зураг 4. Эмнэлгийн үзлэгийн үзүүлэлт



Амбулаторийн үзлэгийг өмнөх оны мөн үетэй харьцуулж үзэхэд 6869 (4.1%), ор хоног 1786 (4.4%), урьдчилан сэргийлэх тарилга 138 (2.9%) тус тус өссөн байна.

Эх үүсвэр: Эрүүл мэндийн төв



СОЁЛ УРЛАГ

Дүүргийн соёл, урлагийн байгууллага 2023 оны эхний 9 сард нийтдээ 8 төрлийн 102 ажил, үйлчилгээг явуулж, 26864 хүнд үйлчилсэний 13086 (48.7%) том хүн, 13778 (51.3%) нь хүүхэд байна. Үйлчилгээний нийт орлого 9932.0 төгрөг байна.

Хүснэгт 12. Соёл, урлагийн үйл ажиллагааны үндсэн үзүүлэлт, 2022 оны I-IX сард

Ажил үйлчилгээ	Нийт	Үүнээс:						Номын сан (уншигчид)	Музейн ³ үзэгчид
		Урлагийн тоглолт	Олон нийтийн ажил	Хурал цуглаан	Кино үзвэр	Уралдаан тэмцээн	Дугуйлан сургалт		
Бүгд	102	18	43	13	10	8	8	1	1
Үйлчлүүлэгчийн тоо									
Нийт	26864	4264	9877	2300	4374	3921	420	1115	593
Том хүн	13086	2845	5769	2288	36	1837	3	126	182
Хүүхэд	13778	1419	4108	12	4338	2084	417	989	411

Эх үүсвэр: Соёл урлагийн ордон



АМЬДАРЧ БУЙ ОРЧИН

2023 оны эхний 9 сард хот тохижилтын ажил үйлчилгээний нийт орлого 288.9 сая төгрөг болж, орлогын 34.1 хувийг орон сууц, 53.2 хувийг гэр хороолол, 12.7 хувийг аж ахуйн нэгжээс хуримтлуулсан орлого эзэлж, нийтдээ 44.3 мянган тонн хогийг зөөж, тээвэрлэсэн байна.

Хүснэгт 13. Хот тохижилтын үзүүлэлт, жил бүрийн эхний IX сард

Үзүүлэлт	Хэмжих нэгж	2021	2022	2023	Үүнээс:		
					Орон сууцны	Гэр хороолол	ААНБ
Нийт орлого	сая / төг	337.9	237.1	288.9	98.7	153.5	36.7
Хог тээвэрлэлт	мян / тн	30.5	39.3	44.3	14.8	19.1	10.4

Эх үүсвэр: Тохижилт үйлчилгээ ОНӨААТҮГазар

2023 оны эхний 9 сард дүүргийн хэмжээнд 339.7 мянган м³ ус борлуулснаас, 219.8 мянган м³ (64.7%) усыг хүн амд, 119.9 мянган м³ (35.3%) усыг аж ахуйн нэгж байгууллагад түгээсэн байна.

Хүснэгт 14. Орон сууц, нийтийн аж ахуйн үйлчилгээ, жил бүрийн эхний IX сард

Үзүүлэлт	Хэмжих нэгж	2020	2021	2022	2023
Шахсан ус	мянган м ³	606.8	859.8	764.6	496.8
Борлуулсан ус	мянган м ³	359.8	860.2	449.8	339.7
Үүнээс: Хүн амд	мянган м ³	239.9	548.5	314.8	219.8
Аж ахуйн нэгж байгууллагад	мянган м ³	119.9	311.7	135.0	119.9
Татан зайлуулсан бохир	мянган м ³	266.0	741.3	370.3	310.4
Ус борлуулалтын орлого	сая төгрөг	525.4	1164.5	778.4	581.2
Сувагжуулалтын орлого	сая төгрөг	274.5	623.4	408.4	199.1
Халаалтын орлого	сая төгрөг	142.0	325.2	193.8	232.1

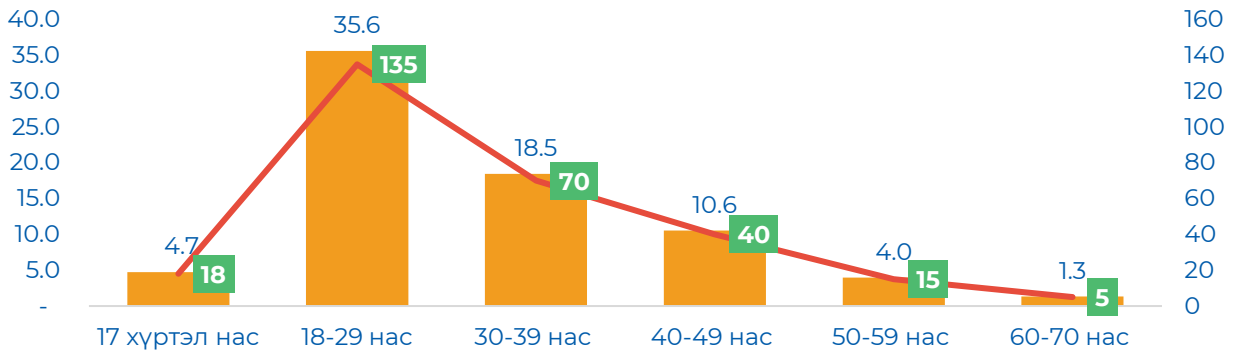
Эх үүсвэр: Чандмань Налайх ОНӨААТҮГазар



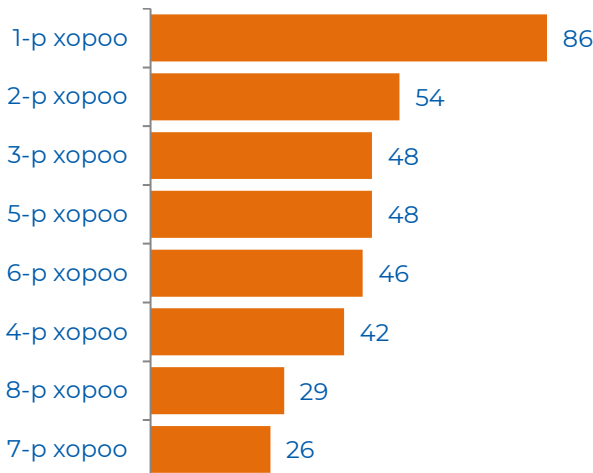
ГЭМТ ХЭРЭГ

Дүүрэгт 2023 оны эхний 9 сард 379 гэмт хэрэг гарсан нь өмнөх оны мөн үетэй харьцуулахад 117 гэмт хэргээр (44.6%) өсч, гэмт хэргийн илрүүлэлт 52.3 хувьтай байна.

Зураг 5. Гэмт хэрэгт холбогдогчид насны байдлаар



Зураг 6. Бүртгэгдсэн гэмт хэрэг, хороодоор



Гэмт хэргийн улмаас 11 хүн нас барж, 99 хүн гэмтэж иргэд, аж ахуйн нэгж, байгууллагад нийтдээ 3570.8 сая төгрөгийн хохирол учруулсны 755.6 сая (21.1%) төгрөгийн хохирлыг нөхөн төлүүлсэн байна. 2023 оны эхний 9 сард 43733 зөрчил илрүүлж, 43072 иргэн, хуулийн этгээдийг 2 1290.3 сая төгрөгөөр торгож, 730 (эмэгтэй 74) иргэнийг эрүүлжүүлж, 543 иргэнийг тээврийн хэрэгсэл жолоодох эрхийг хасаж, 66 иргэнийг шүүхийн шийдвэрээр баривчилж, архины албадан эмчилгээнд 9, сайн дурын эмчилгээнд 4 иргэнийг хамруулсан байна.

Хүснэгт 15. Бүртгэгдсэн нийт гэмт хэрэг, жил бүрийн эхний IX сард

Үзүүлэлт		2020	2021	2022	2023
Бүртгэгдсэн гэмт хэрэг, бүгд		287	210	262	379
Хүн амины	Санаатай	4	9	4	1
	Учрал	5	4	6	3
	Амиа хорлох нөхцөлд хүргэх	-	-	-	33
Хүчин		6	5	4	7
Дээрэм		2	1	5	2
Гэр бүлийн хүчирхийлэл үйлдэх		5	9	-	1
Хулгай	Иргэдийн өмчийн	59	19	44	57
	Малын	10	2	-	1
	Халаасны хулгай	1	-	1	-
	Автомашины	2	-	1	-
Залилан		30	12	41	105
Бусдын бие махбодид гэмтэл учруулсан		144	120	118	97
Авто тээвэр		9	6	11	11
Бусад		10	29	27	61
Гэмт хэрэг илрүүлэлтийн хувь		43.2	40.7	41.0	52.3
Гэмт хэрэгт холбогдогчид, бүгд		164	170	173	283
Үүнээс:	Ажилгүй	132	120	116	190
	Албан хаагч	3	6	8	6
	Оюутан, сурагч	6	5	16	20
	Малчин	-	4	4	2
	Төрийн бус байгууллагын ажилтан	3	4	2	4
	ХХЭ болон хувийн хэвшилд ажиллагч	17	31	27	55
	Хоригдол	3	-	-	-
	Тэнэмэл	-	-	-	5
	Сургууль завсардсан хүүхэд	-	-	-	1
Эрүүлжүүлэгдсэн хүн		3083	1655	1292	730
Үүнээс: Эмэгтэй		-	182	146	74

Гэмт хэрэгт холбогдогчдыг боловсролын түвшингээр нь авч үзвэл бага 18, суурь 26, бүрэн дунд 202, тусгай мэргэжлийн 10, дээд 21, боловсролгүй 6 иргэн байна.

Эх үүсвэр: Цагдаагийн хэлтэс



ТӨСӨВ

2023 оны эхний 9 сард дүүргийн төсөвт 10952.5 сая төгрөгийн татварын орлого төвлөрч, төлөвлөгөө 436.3 сая төгрөгөөр (11.3%) давж биелэсэн байна.

Зураг 6. Орон нутгийн татварын орлого бүрдэлт



Эх үүсвэр: Татварын хэлтэс



ТҮҮХИЙ ЭДИЙН ҮНЭ

Түүхий эдийн үнэ өмнөх оны мөн үеэс адууны дэл 1500 төгрөгөөр (23.0%), адууны сүүл 2000 төгрөгөөр (16.7%), ямааны ноолуур 5000 төгрөгөөр (4.3%) тус тус буурч, адууны шир 3000 төгрөгөөр (33,3%) үхрийн шир 6500 төгрөгөөр (76.5%), ямааны арьс 3000 төгрөгөөр (60,0%) тус тус өссөн байна.

Хүснэгт 16. Зарим түүхий эдийн үнэ, жил бүрийн эхний IX сард

Түүхий эдийн нэр	Хэмжих нэгж	2020	2021	2022	2023
		төгрөг			
Тэмээний шир	ширхэг	35 000	15 000	-	-
Адууны шир	ширхэг	12 000	10 000	9 000	12000
Адууны дэл	кг	7 000	8 000	6 500	5000
Адууны сүүл	кг	12 000	12 000	12 000	10000
Үхрийн шир (дундаж үнэ)	1.8-2.3 метр хэмжээтэй /ширхэг/	10 000	6 000	8 500	15000
Хонины арьс	ширхэг	2 500	500	-	500
Ямааны арьс	ширхэг	1 500	5 000	5 000	8000
Ямааны ноолуур	кг	60 000	100 000	115 000	110000

Хүснэгт 17. Нэг литр шатахууны үнэ, төгрөг

ШТС	2022.IX.					2023.IX.				
	Аи 95	Аи 80	Аи 92	Дизель түлш	Газ	Аи 95	Аи 80	Аи 92	Дизель түлш	Газ
Жаст Ойл	-	-	2390	3680	-	-	-	2350	3390	-
Петровис	3910	2370	2390	3730	-	3710	2370	2390	3490	-
Магнай трейд	3910	-	2390	3730	-	3710	-	2390	3490	-
Сод монгол	3910	-	2390	3730	-	3710	2315	2390	3490	-
Шунхлай	3910	-	2390	3730	-	3710	2350	2390	3490	-
Юнигаз	-	-	-	-	1790	-	-	-	-	1790
Дундаж үнэ	3910	2370	2390	3720	1790	3710	2345	2382	3470	1790

Эх үүсвэр: Нийслэлийн статистикийн газрын 7 хоногийн үнийн судалгааны дүн

Зураг 7. Нэг литр шатахууны дундаж үнэ IX сард



АЖ ҮЙЛДВЭР

2023 оны эхний 9 сард үйлдвэрлэгдсэн аж үйлдвэрийн бүтээгдэхүүн үйлдвэрлэлтийг өмнөх оны мөн үетэй харьцуулахад дулаан хангамж 1.0 хувиар буурч, цахилгаан эрчим хүч 5.7 хувиар, усан хангамж 13.3 хувиар тус тус өссөн байна.

Хүснэгт 18. Аж үйлдвэрийн бүтээгдэхүүний үйлдвэрлэлт, эхний IX сард

Үзүүлэлт	Хэмжих нэгж	Нийт үйлдвэрлэлт					
		Биет хэмжээгээр			Үнийн дүнгээр, сая/төг		
		2021	2022	2023	2021	2022	2023
<i>Эрчим хүчний үйлдвэр:</i>							
Цахилгаан	сая.квт.цаг	126.1	139.8	147.8	23 904.3	26 020.9	39 708.3
Дулаан	мянган гкал	57.5	59.6	59.0	2 424.3	2 673.5	3 331.2
Усан хангамж	мянган м ³	860.2	764.6	866.3	2 113.1	778.4	381.9
<i>Олборлох үйлдвэр:</i>							
Шохой	тонн	30.8	27.6	34.5	331.8	311.9	512.2
Хайрга	мянган м ³	6.4	6.4	15.6	42.4	50.7	232.2
Элс	мянган м ³	58.4	43.2	26.1	445.5	489.8	312.9
Дайрга	мянган м ³	-	0.2	62.2	-	1.1	360.9
<i>Боловсруулах үйлдвэр:</i>							
Тоосго	мян.ш	5 232.2	5 355.1	9 100.0	1 369.1	1 338.9	2 060.1
Цемент	мянган тонн	28.1	22.2	13.6	3 533.2	4 171.1	3 215.0
Бетон зуурмаг	мянган м ³	11.2	7.6	-	1 656.4	1 666.8	-
Аюултай хог хаягдал булах	тонн	1 169.8	793.3	676.5	1 409.4	1 095.6	925.4
Аюулгүй хог хаягдал зайлуулах	тонн	30 529.5	51 956.0	88 708.0	341.1	612.0	966.5
Оёдол /сурагчийн дүрэмт хувцас/	мянган ширхэг	15.2	15.9	12.0	475.8	570.0	475.1
Гэр ахуйн оёмол эдлэл	мян.ш	927.0	893.0	-	46.3	37.9	-
Резинэн эдлэл	мянган ширхэг	-	3617.9	3 007.9	-	3 665.4	3 007.9
Берзинтэн цүнх	ширхэг	1 621.0	2 159.0	2 326.0	14.9	83.0	117.2
Замаска	тонн	94.5	-	-	24.6	-	-
Барилгын шавардлагын хар замаска	тонн	139.2	-	-	37.8	-	-
Плитаны цавуу	тонн	77.2	-	-	20.3	-	-
Эрдэст нунтаг	тонн	3 938.0	1 286.6	1 320.0	196.5	88.0	301.2
Хэвлэлийн хор	мян.ш	5.6	7.8	0.36	278.3	384.2	20.4
<i>Хүнсний бүтээгдэхүүний үйлдвэрлэл:</i>							
Талх	тонн	19.2	10.8	5.7	26.3	16.6	18.6
Нарийн боов	тонн	18.9	10.4	7.6	44.2	30.6	27.4
Бялуу	тонн	-	1.5	2.9	-	17.4	43.5
Үхрийн мах	тонн	208.5	210.2	161.1	1 596.7	2 046.0	1 830.1
Хонины мах	тонн	203.0	316.1	289.5	1 397.6	2 478.8	2 482.2
Ямааны мах	тонн	601.9	34.7	23.7	4 630.6	219.7	178.0
Адууны мах	тонн	1 453.3	-	1697.7	9 194.2	-	13 581.6
Өлөн гэдэс	мян.гогцоо	59.2	-	-	1 407.9	-	-
Элэгний нухаш	тонн	6.0	-	-	35.1	-	-
Утсан мах	тонн	-	-	5581.2	-	-	39 068.2
Цэвэр ус	мян.литр	10 735.0	11 551.0	11800.0	1 081.7	3 926.8	4 330.0

Эх үүсвэр: Дүүргийн аж үйлдвэрийн салбарт үйл ажиллагаа тогтмол явуулсан ААН-ын дүнгээр



МЭДЭЭЛЭЛ, ХАРИЛЦАА ХОЛБОО

Дүүргийн нутаг дэвсгэрт үйл ажиллагаа явуулж байгаа холбооны байгууллага 484.1 сая төгрөгийн орлоготой ажиллаж, үүнээс 237.2 сая төгрөг (49.0%) нь хүн амд үзүүлсэн үйлчилгээний орлого эзэлж байна.

Телефон цэгийн тоо өмнөх оны мөн үеэс 47 (4.6%) цэгээр буурсан байна. Нийт суурин телефон цэгийн 894 байгаагийн 494 (55.2%) нь айл өрхийн эзэмшилд байгаа бол 257 (28.8%) нь төсвийн байгууллагад, 143 (16.0%) нь бизнесийн байгууллагуудад ашиглагдаж байна.

Хүснэгт 19. Харилцаа холбооны салбарын үндсэн үзүүлэлт, жил бүрийн эхний IX сард

Үзүүлэлт	Хэмжих нэгж	2020	2021	2022	2023
Нийт орлого	сая төгрөг	203.0	230.7	297.6	484.1
Үүнээс: хүн амд үзүүлсэн үйлчилгээний	сая төгрөг	99.5	113.1	145.8	237.2
Телефон цэг	тоо	738	798	941	894
Үүнээс: айл өрх	тоо	460	503	545	494
Интернет үйлчилгээний цэг	тоо	2	2	2	2
Интернет үйлчилгээний суудал	тоо	20	17	17	2
Интернет үйлчилгээний цэгээр үйлчлүүлэгчид	тоо	870	475	420	650
Интернетийн байнгын хэрэглэгчид	тоо	310	598	513	715
Таксофон	тоо	1	1	1	1

Эх үүсвэр: Налайх дүүргийн Холбооны газар



АЮУЛГҮЙ БАЙДАЛ

Дүүргийн Онцгой байдлын хэлтэс 2023 оны эхний 9 сард гамшиг, гал түймрийн аюулаас урьдчилан сэргийлэх үзлэгийг хийж нийт 225 аж ахуйн нэгж, байгууллагын объектод 887 зөрчил илрүүлэн, 702 зөрчлийг арилгуулан, гал түймрийн улсын хяналтын байцаагчийн заавал биелүүлэх албан шаардлага 87, зөрчлийн тэмдэглэл 5, ажлын байрны галын аюулгүй байдлын дүгнэлт 174, танилцуулга 6, гал түймэр унтраасан нотломж 51, гал түймэр гаргасан тухай акт 16, мэдэгдэл 37, хүргүүлсэн байна. Мөн объектын гал түймрийн 51 дуудлагаар ажиллаж, 1721.5 сая төгрөгийн өмч хөрөнгийг авран хамгаалсан байна.

Хүснэгт 20. Гал түймрийн дуудлагын тоо жил бүрийн эхний IX сард

Үзүүлэлт	Хэмжих нэгж	2020	2021	2022	2023
Бүгд		37	32	50	51
Өмчийн хэлбэрээр:					
Төрийн өмч	тоо	-	-	12	1
Хувийн өмч	тоо	36	32	13	45
Аж ахуйн нэгж	тоо	1	-	25	5
Хамтын болон гадаад улсын өмч	тоо	-	-	-	-
Гал түймэрт өртөж шатсан:					
Нас барсан	хүүхэд	-	-	-	-
	том хүн	1	2	-	-
Түлэгдэж бэртсэн	хүүхэд	-	-	-	-
	том хүн	-	1	-	-

Өвөл зуны сууц	тоо	15	3	12	15
Гэр	тоо	5	6	13	20
Хог, хогийн суваг	тоо	4	4	8	13
Машин техник	тоо	7	2	5	2
Барилга байгууламж	тоо	1	1	7	-
Малын хашаа саравч	тоо	-	1	5	1
Бусад	тоо	3	15	-	-
Шалтгаан:					
Цахилгааны	тоо	6	7	25	22
Гагнуур, паялник, бамбараас	тоо	6	-	-	-
Ил задгай асгасан үнс, нурмаас	тоо	3	8	7	8
Лаа, тамхи, шүдэнз	тоо	-	5	5	4
Хүүхдийн болгоомжгүй үйл ажиллагаанаас	тоо	3	1	-	-
Пийшин зуухны цонолт	тоо	1	2	8	14
Машин техник гэмтэл, буруу ашигласан	тоо	1	2	5	2
Машин, техникийн яндангийн оч болон цахилгааны очноос	тоо	2	-	-	-
Архидан согтуурснаас	тоо	2	1	-	-
Бусад	тоо	3	2	-	1
Шалтгаан тогтоогдоогүй	тоо	10	3	-	-
Аварсан эд хөрөнгө:					
Өвөл зуны сууц	тоо	9	8	5	6
Гэр	тоо	3	-	-	-
Барилга байгууламж	тоо	5	-	13	3
Машин техник	тоо	3	1	8	3
Улсын онц чухал болон галын онц аюултай объект	тоо	1	-	-	-
Малын хашаа саравч	тоо	-	-	5	-
Эд хөрөнгө	сая төгрөг	634.0	501.0	2845.0	1 721.5

Эх үүсвэр: Онцгой байдлын хэлтэс

2023 оны эхний 9 сард Дүүргийн Засаг даргын 34 удаагийн захирамжаар нийт 1530 иргэн, 66 аж ахуйн нэгж байгууллагын газартай холбоотой асуудлыг шийдвэрлэсэн байна. Мөн Нийслэлийн Засаг даргын 6 удаагийн захирамжаар газар өмчлөх хүсэлт гаргасан 61 хамтран өмчлөгч хасуулах 27 иргэний асуудлыг шийдвэрлэсэн байна.

Хүснэгт 22. Газартай холбоотой асуудал шийдвэрлэлт, жил бүрийн эхний IX сард

Зориулалт	Газрын хэмжээг өөрчлөх	Газар эзэмших эрхийг хүчингүй болгох	Газар эзэмших эрх олгох	Газар эзэмших эрхийг шилжүүлэх	Газар өмчлөх	Хамтран өмчлөгч хасуулах	Газрын байршил өөрчлөх	Газар ашиглуулах эрх олгох	Газар эзэмших эрхийг цуцлуулах хүсэлт гаргасан
Иргэн, ААНБ-ын тоо	72	70	768	365	61	27	3	46	1

Эх үүсвэр: Газар зохион байгуулалтын алба



ӨРГӨДӨЛ ГОМДОЛ, ШИЙДВЭРЛЭЛТ

Иргэдээс төрийн байгууллага, албан тушаалтанд хандаж гаргасан өргөдөл, гомдлыг бүртгэх, шилжүүлэх, шийдвэрлэх, хариу өгөх, хяналт тавих, тайлагнах ажлыг “Өргөдөл, гомдлын нэгдсэн программ”-аар явуулж байгаагийн зэрэгцээ “Налайх сонсож байна” 7023-2727, 1800-1200 тусгай дугаарын утас, Засгийн газрын 11-11 утас, www.ub1200.mn цахим хуудас, Check my service аппликейшн зэргээр иргэдийн гомдол, хүсэлт, саналыг хүлээн авч байна.

2023 оны эхний 9 сард дүүргийн Засаг Даргын Тамгын газарт нийт 2932 санал, хүсэлт, өргөдөл хүлээн авсан байна. Эдгээрээс 2888 санал, хүсэлт, өргөдөлд хариу өгч, хугацаа хэтэрч шийдвэрлэсэн 1, хариу өгөх хугацаа болоогүй болон судлагдаж 43 байна. Санал хүсэлтийн шийдвэрлэлт 98.0 хувьтай байна. Ирсэн өргөдөл, гомдол, саналын 2373 (80.9%) нь бичгээр, 559 (19.1%) нь утсаар ирсэн байна.

Эх үүсвэр: ЗДТГ-ын нэг цонхны үйлчилгээ

Танилцуулгыг татаж авах линк : <http://www.ubstat.mn/Report>
Налайх дүүргийн Статистикийн хэлтэс facebook page хуудас

Утас: 7023-3672
УБ хот, Налайх дүүрэг ЗДТГ-ын байр 2 давхар 210 тоот