




НАЛАЙХ ДҮҮРГИЙН
СТАТИСТИКИЙН
ХЭЛТЭС

ДҮҮРГИЙН НИЙГЭМ, ЭДИЙН ЗАСГИЙН БАЙДАЛ 2024 / 04



www.ubstat.mn



www.1212.mn



nalaikh@nso.mn



7023-3672

АГУУЛГА

	Хуудасны дугаар
 ДҮҮРГИЙН ЭДИЙН ЗАСАГ, НИЙГМИЙН ҮЗҮҮЛЭЛТ, 2020-2024 ОН	2
 АЖИЛ ЭРХЛЭЛТ	3
 ИРГЭНИЙ БҮРТГЭЛ	4-5
 НИЙГМИЙН ДААТГАЛ	5-6
 ЭРҮҮЛ МЭНД	6-7
 СОЁЛ УРЛАГ	8
 АМЬДАРЧ БУЙ ОРЧИН	8-9
 ГЭМТ ХЭРЭГ	9-10
 ТӨСӨВ	10
 ТҮҮХИЙ ЭДИЙН ҮНЭ	11
 АЖ ҮЙЛДВЭР	12-13
 ХАРИЛЦАА ХОЛБОО	13
 АЮУЛГҮЙ БАЙДАЛ	13-14
 ӨРГӨДӨЛ, ГОМДОЛ ШИЙДВЭРЛЭЛТ	15



ДҮҮРГИЙН НИЙГЭМ, ЭДИЙН ЗАСГИЙН ҮНДСЭН ҮЗҮҮЛЭЛТ

Хүснэгт 1. Дүүргийн нийгэм, эдийн засгийн үндсэн үзүүлэлт, жил бүрийн I-IV сард

Үзүүлэлт	Хэмжих нэгж	2020	2021	2022	2023	2024
Суурин хүн ам, жилийн эцэст	тоо	38 690	38 929	39 579	40238	-
Шинээр төрсөн хүүхэд	тоо	284	273	250	272	238
Халдварт өвчнөөр өвчилсөн хүн	тоо	138	482	4 000	100	103
Бүртгэсэн гэмт хэрэг	тоо	120	77	137	137	135
Орон нутгийн төсвийн орлого	сая төгрөг	9 056.4	12 299.7	5 082.1	6 035.6	7 980.9
Орон нутгийн төсвийн зарлага	сая төгрөг	8 400.1	11 195.1	4 822.4	5 140.0	7 206.9

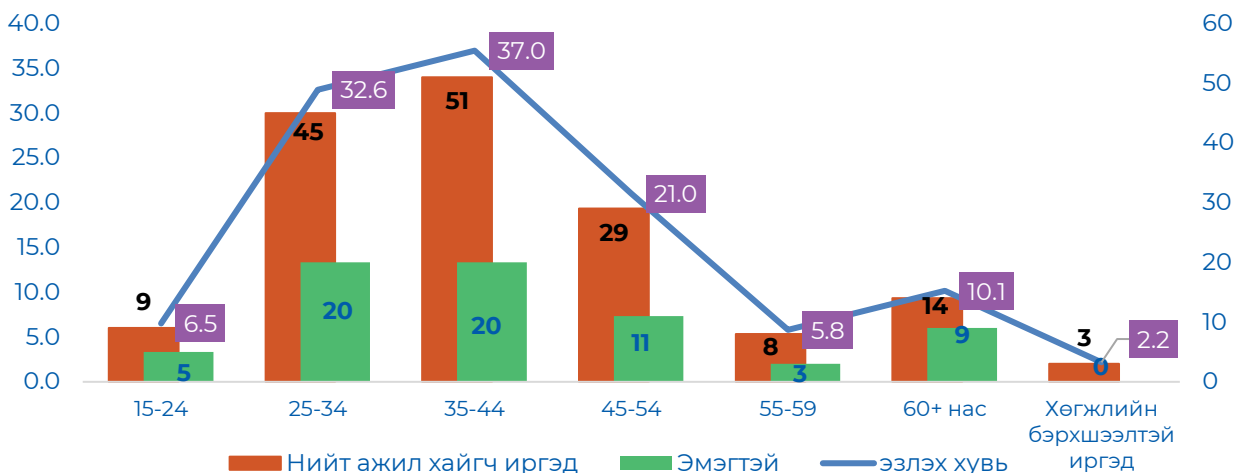
Эх үүсвэр: Санхүү, төрийн сангийн хэлтэс



ХҮН АМЫН АЖИЛ ЭРХЛЭЛТ

Дүүргийн Хөдөлмөр, Халамж үйлчилгээний хэлтэст бүртгэлтэй, ажилгүй иргэдийн тоо 156, өмнөх оны мөн үетэй харьцуулахад өмнөх үетэй харьцуулахад 36.8%-иар нэмэгдэж, харин 43.6 хувь нь эмэгтэйчүүд эзлэж байна.

Зураг 1. Ажил хайгч иргэдийн тоо нас, хүйсээр, эзлэх хувь



Хүснэгт 2. Дүүргийн ажилгүйчүүд, насны бүлэг, хүйсээр, жил бүрийн III сард

Үзүүлэлт	2021		2022		2023		2024		
	Бүгд	эмэгтэй	Бүгд	эмэгтэй	Бүгд	эмэгтэй	Бүгд	эмэгтэй	
Ажилгүйчүүд	71	37	163	84	114	49	156	68	
Насны бүлгээр:	15-24	11	5	14	5	16	5	9	5
	25-34	33	21	64	34	49	25	45	20
	35-44	14	4	50	26	26	8	51	20
	45-54	9	5	28	17	18	10	29	11
	55-59	2	0	4	1	4	0	8	3
	60+	2	2	3	1	1	1	14	9
Хөгжлийн бэрхшээлтэй иргэд	3	2	3	2	4	2	3	0	

Хүснэгт 3. Бүртгэлтэй ажилгүйчүүд, боловсролын түвшнээр

Үзүүлэлт	Ажилгүйчүүдийн тоо				Дүнд эзлэх хувь			
	2021	2022	2023	2024	2021	2022	2023	2024
Ажилгүйчүүд, бүгд	71	163	114	156	100.0	100.0	100.0	100.0
Магистр, доктор	0	1	0	3	0	0.6	0	1.9
Дипломын болон бакалавр	23	44	25	28	32.4	27.0	21.9	17.9
Тусгай мэргэжлийн дунд	6	5	4	5	8.4	3.0	3.5	3.3
Техникийн болон мэргэжлийн	7	10	16	18	9.8	6.2	14.0	11.5
Бүрэн дунд	30	94	54	79	42.2	57.7	47.4	50.6
Суурь	3	6	11	15	4.3	3.7	9.6	9.6
Бага боловсрол	2	1	2	6	2.9	0.6	1.8	3.9
Боловсролгүй	0	2	2	2	0	1.2	1.8	1.3

Эх үүсвэр: Хөдөлмөр, халамж үйлчилгээний хэлтэс



ИРГЭНИЙ БҮРТГЭЛ

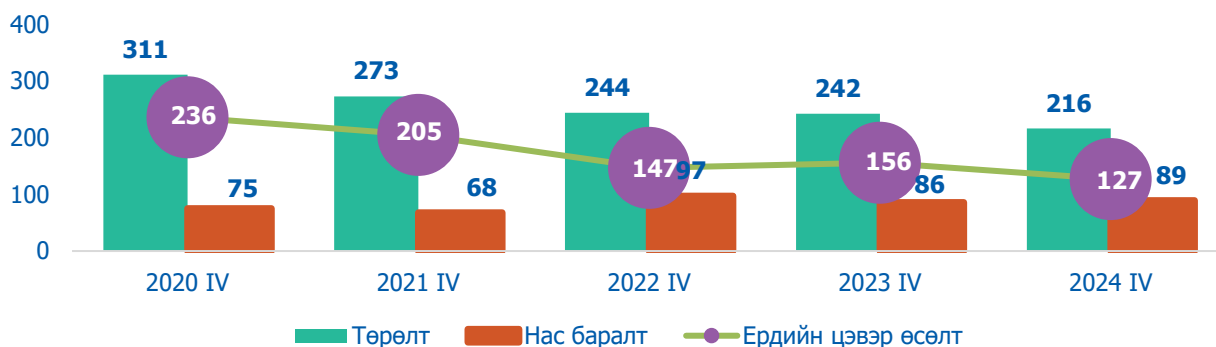
2024 оны эхний 4 сард шинээр төрсөн 216 хүүхдийг иргэний бүртгэлд бүртгэн авч, нас барсан 89 хүнийг бүртгэлээс хасаж, 51 хосын гэрлэлт, 27 хосын гэр бүл цуцлалтыг тус тус бүртгэсэн байна.

Шинээр мэндэлсэн хүүхдийн тоог өмнөх оны мөн үетэй харьцуулахад 26 хүүхдээр (10.7%) буурч, нас баралт өмнөх оны мөн үеэс 3 (3.5%) өссөн байна. Нийт мэндэлсэн хүүхдийн 53.7 хувь нь хүү, 46.3 хувь нь охин байна. Нийт нас баралтын 65.2 хувь нь эрэгтэй, 34.8 хувь нь эмэгтэй хүн эзлэж байна.

Хүснэгт 4. Төрөлт, нас баралтын бүртгэл, жил бүрийн эхний I-IV сард

Үзүүлэлт	2020	2021	2022	2023	2024
Төрсөн хүүхэд, бүгд	311	273	244	242	216
Үүнээс:					
Эрэгтэй	160	149	114	124	116
Эмэгтэй	151	120	130	118	100
Нас баралт, бүгд	75	68	97	86	89
Үүнээс:					
Эрэгтэй	47	42	60	48	58
Эмэгтэй	28	26	37	38	31

Зураг 2. Хүн амын ердийн цэвэр өсөлт



Хүснэгт 5. Гэрлэлтээ бүртгүүлсэн хос, насны бүлгээр, жил бүрийн эхний I-IV сард

Үзүүлэлт	2021		2022		2023		2024	
	эрэгтэй	Эмэгтэй	эрэгтэй	эрэгтэй	эмэгтэй	эмэгтэй	эмэгтэй	эмэгтэй
Нийт	67	67	51	51	72	72	51	51
18-19	1	-	-	3	-	1	-	1
20-24	11	22	9	12	12	10	10	15
25-29	25	20	21	23	23	28	17	13
30-34	23	17	14	11	13	16	8	9
35-39	6	7	5	1	11	8	3	2
40-44	1	1	1	1	9	4	3	2
45-49	-	-	1	-	2	4	5	3
50 +	-	-	-	-	2	1	5	6

2024 оны эхний 4 сард гэрлэлтээ баталгаажуулсан 51 хос байгааг өмнөх оны мөн үетэй харьцуулахад 21 (29.2%) буурсан байна.

Хүснэгт 6. Гэр бүл цуцлалт, жил бүрийн эхний I-IV сард

Үзүүлэлт		2020	2021	2022	2023	2024
Гэр бүл цуцлалт, бүгд		11	10	36	27	27
Гэр бүл байсан хугацаагаар (жилээр)	1 хүртэл	-	-	-	1	5
	1-3	-	4	16	2	2
	4-6	-	1	6	3	5
	7-9	-	1	-	6	6
	10-14	9	2	4	6	7
	15-19	2	-	2	4	1
	20 ба түүнээс дээш	-	2	8	5	1

2024 оны эхний 4 сард нийт 27 хос гэр бүлээ цуцлуулсан байна. Гэр бүл байсан хугацаагаар нь ангилбал, 11.1% нь 1 жил хүртэл, 7.4% нь 1-3 жил, 14.8% нь 4-6 жил, 22.2% нь 7-9 жил, 24.1% нь 10-14 жил, 9.3% нь 15-19 жил, 11.1% нь 20 ба түүнээс дээш жил ханилсан хосууд байна. Дүүргийн хэмжээнд бүртгэгдсэн гэр бүл цуцлалтын үзүүлэлтийг өмнөх оны мөн үетэй харьцуулахад мөн үетэй ижил байна.

Дүүрэгт 2024 оны эхний 4 сард 6 хүүхэд үрчлэгдсэн байна.

Хүснэгт 7. Үрчлэлтийн үзүүлэлт, жил бүрийн эхний I-IV сард

Үзүүлэлт		2020	2021	2022	2023	2024
Үрчлэгдсэн хүүхэд, бүгд Үүнээс: насны бүлгээр		8	5	5	6	6
3 хүртэл		4	4	-	4	3
3-6		1	-	-	-	-
7-9		1	-	2	1	1
10 ба түүнээс дээш		2	1	3	1	2

Эх үүсвэр: Налайх дүүргийн Улсын бүртгэлийн хэлтэс



НИЙГМИЙН ДААТГАЛ

2024 оны эхний 4 сард нийгмийн даатгалын шимтгэлийн орлого 5687.7 сая төгрөгт хүрч, нийгмийн даатгалын санд төвлөрчээ.

Нийгмийн даатгалын сангаас 2024 оны эхний 4 сард 23171 даатгуулагч иргэнд 18853.1 сая төгрөгийн тэтгэвэр, тэтгэмж олгосон

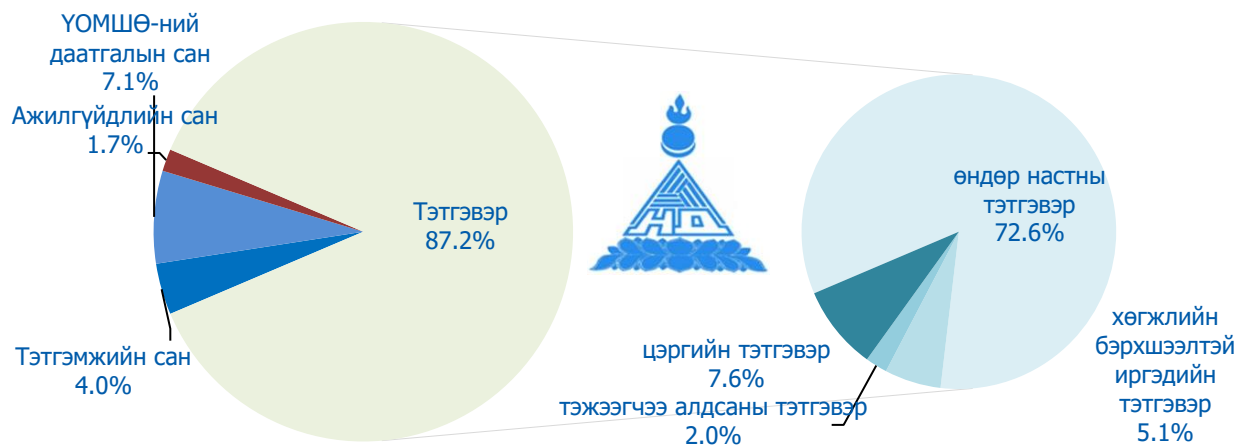
байна.

Хүснэгт 8. Нийгмийн даатгалын сангийн зарцуулалт, жил бүрийн I-IV сард

Үзүүлэлт	2023		2024	
	Даатгуулагч-дын тоо	Олгосон (сая.төг)	Даатгуулагч-дын тоо	Олгосон (сая.төг)
Нийт орлого	-	4 373.1	-	5 687.7
Тэтгэврийн даатгалын сан	-	3672.1	-	4771.6
Тэтгэмжийн даатгалын сан	-	380.1	-	493.1
ҮОМШӨ-ний даатгалын сан	-	252.2	-	333.0
Ажилгүйдлийн даатгалын сан	-	68.7	-	90.0
Нийт зардал	12704	13 681.1	23 171	18 853.1
Тэтгэврийн даатгалын сан	11 006	11 972.5	20 110	16 439.1
Өндөр насны тэтгэвэр	7 804	8 475.5	15 393	13 688.7
Тахир дутуугийн тэтгэвэр	1 584	1 337.4	2 294	954.7
Тэжээгчээ алдсаны тэтгэвэр	614	542.2	889	371.7
Цэргийн тэтгэвэр	1 004	1 617.4	1 534	1 424.0
ҮОМШӨ-ний даатгалын сан	814	995.1	1 591	1 345.7
Тахир дутуугийн тэтгэвэр	734	945.1	1 427	1289.1
Тэжээгчээ алдсаны тэтгэвэр	38	39.5	80	45.8
Сувилалын зардал	34	3.0	74	4.1
ҮОМШӨ ХЧТА ¹	8	7.5	10	6.7
Тэтгэмжийн даатгалын сан	761	396.3	675	746.4
Хөдөлмөрийн чадвар түр алдсаны	460	50.9	212	52.9
Жирэмсний амралт	215	241.4	305	536.0
Оршуулга	86	104.0	158	157.5
Ажилгүйдлийн даатгалын сан	123	317.2	795	321.9
Ажилгүйдлийн тэтгэмж	123	317.2	795	321.9

¹ Үйлдвэрлэлийн осол мэргэжлээс шалтгаалах өвчин, хөдөлмөрийн чадвараа түр алдсан

Зураг 3. Даатгалын сангийн зарлага



Тэтгэврийн даатгалын сангаас тэтгэвэр авагч иргэдийн тоо оны эхний 4 сард 20110 иргэнд олгосон тэтгэврийн хэмжээ 16439.2 сая төгрөгт хүрчээ. Олгосон нийт тэтгэврийн 83.2 хувийг өндөр насны, 5.8 хувийг хөгжлийн бэрхшээлтэй иргэд, 2.3 хувийг тэжээгчээ алдсан, 8.7 хувийг цэргийн тэтгэвэрт зарцуулсан байна.

Эх үүсвэр: Нийгмийн даатгалын хэлтэс



ЭРҮҮЛ МЭНД

2024 оны эхний 4 сард төрсөн эхийн тоо өмнөх оны мөн үеэс 32 хүнээр (11.8%) буурч, нас баралт 1 хүнээр (1.1%) өссөн байна.

Хүснэгт 9. Төрөлт жил бүрийн эхний I-IV сард

Үзүүлэлт	2021	2022	2023	2024
Амаржсан эхийн тоо, бүгд	299	249	269	237
Амьд төрсөн хүүхэд	300	250	272	238
Амьгүй төрсөн	2	1	-	2
Эхийн эндэгдэл	-	-	-	-
Нас баралт	89	84	88	89
Үүнээс: нэг хүртэл насандаа эндсэн хүүхэд	7	4	4	1
Эмнэлгийн нөхцөлд гарсан нас баралт	6	7	2	17
Гэрийн нөхцөлд гарсан нас баралт	69	54	71	52
Улаанбаатар хотод бүртгэгдсэн нас баралт ²	14	23	15	20

2024 оны эхний 4 сард бүртгэгдсэн нийт нас баралтын 58.4 хувийг гэрийн орчин нөхцөлд гарсан нас баралт эзэлж байгаа бол 22.5 хувийг Улаанбаатар хотод хэвтэн эмчлүүлж байгаад нас барсан, 19.1 хувийг дүүргийн эмнэлэгт гарсан нас баралт эзэлж байна.

² Дүүргийн харьяат иргэдээс Улаанбаатар хотын эмнэлгүүдэд хэвтэн эмчлүүлж байгаад гарсан нас баралт

Хүснэгт 10. Дүүргийн хэмжээнд гарсан халдварт өвчин, жил бүрийн эхний I-IV сард

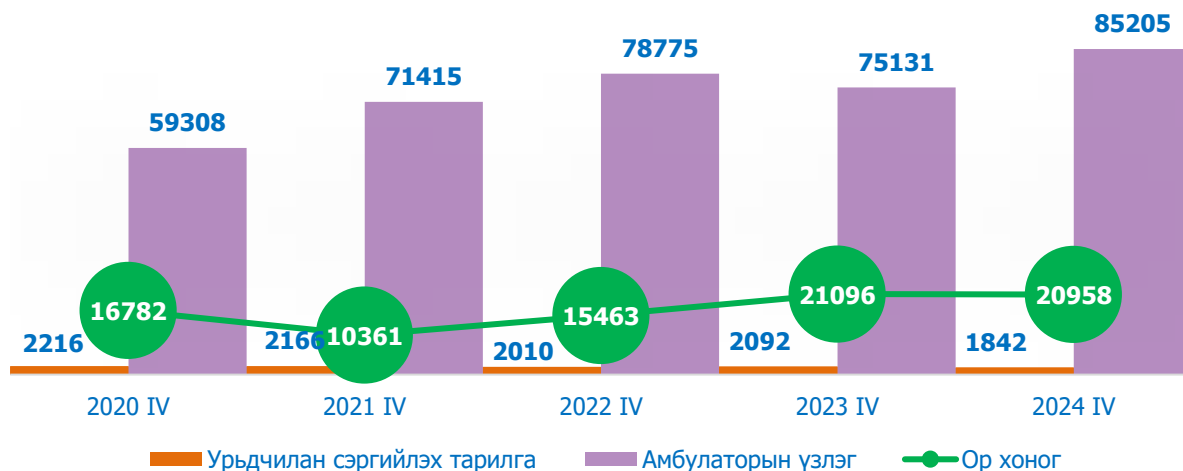
Үзүүлэлт	2020	2021	2022	2023	2024
Нийт халдварт өвчин	138	482	4 000	100	103
Хурц халдварт өвчин:	22	382	3 920	19	55
Хепатит В вирус	1	1	-	-	-
Хепатит С вирус	-	1	-	-	-
Салхин цэцэг	13	6	4	8	35
Паротит	1	-	-	-	2
Бруцеллез	-	-	-	1	-
Хумхаа	-	-	-	1	-
Дизентери	-	-	2	-	2
Гар, хөл, амны өвчин	2	1	1	-	4
Зургаа дахь өвчин	-	-	-	-	9
Улаан эсэргэнэ	4	-	1	-	2
сальмонеллэз	-	-	-	-	1
Ёлом	1	1	-	-	-
Ковид	-	372	3 912	9	-
Сүрьеэ	19	19	7	15	7
Арьс өнгөний өвчин	97	81	73	66	41
Тэмбүү	28	35	24	33	18
Заг хүйтэн	33	23	28	18	7
Бэлгийн замын мөөгөнцөр	20	8	4	9	12
Трихомониаз	16	15	17	6	4

Эрүүл мэндийн үзүүлэлтээр дүүргийн хэмжээнд нийт халдварт өвчнөөр 103 хүн өвчилсөний 55 нь бусад төрлийн хурц халдварт өвчнөөр өвчилсөн байна. Сүрьеэгээр 7 хүн өвчилсөн нь өмнөх оны мөн үеэс 8 хүнээр (53.3), арьс өнгөний өвчлөл 41 гарсан нь өмнөх оноос 25 хүнээр (37.9%) тус тус буурсан байна.

Хүснэгт 11. Эмнэлгийн үзлэгийн үзүүлэлт, жил бүрийн эхний I-IV сард

Үзүүлэлт	2020	2021	2022	2023	2024
Урьдчилан сэргийлэх тарилга	2 216	2 166	2 010	2 090	1842
Амбулаторын үзлэг	59 308	71 415	78 775	75 131	85205
Ор хоног	16 782	10 361	15 463	21 096	20958
Эмчийн тоо	76	84	84	93	4
Сувилагчийн тоо	108	91	100	108	111
Орны тоо	227	235	325	225	227

Зураг 4. Эмнэлгийн үзлэгийн үзүүлэлт



Амбулаторийн үзлэгийг өмнөх оны мөн үетэй харьцуулж үзэхэд 10074 (13.4%) өсч, ор хоног 138 (0.6%), урьдчилан сэргийлэх тарилга 250 (11.9%) тус тус буурсан байна.

Эх үүсвэр: Эрүүл мэндийн төв



СОЁЛ УРЛАГ

Дүүргийн соёл, урлагийн байгууллага 2024 оны эхний 4 сард нийтдээ 8 төрлийн 63 ажил, үйлчилгээг явуулж, 12815 хүнд үйлчилсэний 5829 (45.5%) том хүн, 6986 (54.5%) нь хүүхэд байна. Үйлчилгээний нийт орлого 10.4 сая төгрөг байна.

Хүснэгт 12. Соёл, урлагийн үйл ажиллагааны үзүүлэлт, жил бүрийн эхний I-IV сард

Ажил үйлчилгээ	Нийт	Үүнээс:						Номын сан (уншигчид)	Музейн ³ үзэгчид
		Урлагийн тоглолт	Олон нийтийн ажил	Хурал цуглаан	Кино үзвэр	Уралдаан тэмцээн	Дуурийн сургалт		
Бүгд	54	8	19	3	10	4	8	1	1
Үйлчлүүлэгчийн тоо									
Нийт	12815	2702	4206	666	3676	768	435	171	191
Том хүн	5829	1957	2471	666	164	523	2	16	30
Хүүхэд	6986	745	1735	-	3512	245	433	155	161

Эх үүсвэр: Соёл урлагийн ордон



АМЬДАРЧ БУЙ ОРЧИН

2024 оны эхний 4 сард хот тохижилтын ажил үйлчилгээний нийт орлого 247.3 сая төгрөг болж, орлогын 47.3 хувийг орон сууц, 39.6 хувийг гэр хороолол, 13.1 хувийг аж ахуйн нэгжээс хуримтлуулсан орлого эзэлж, нийтдээ 56.5 мянган тонн хогийг зөөж, тээвэрлэсэн байна.

³ Орон нутаг судлах танхим

Хүснэгт 13. Хот тохижилтын үзүүлэлт, жил бүрийн эхний I-IV сард

Үзүүлэлт	Хэмжих нэгж	2022	2023	2024	Үүнээс:		
					Орон сууцны	Гэр хороолол	ААНБ
Нийт орлого	сая / төг	12.4	100.9	247.3	117.0	98.0	32.3
Хог тээвэрлэлт	мян / тн	19.7	20.0	56.5	16.8	26.9	12.8

Эх үүсвэр: Тохижилт үйлчилгээ ОНӨААТҮГазар

2024 оны эхний 4 сард дүүргийн хэмжээнд 169.3 мянган м³ ус борлуулснаас, 110.1 мянган м³ (65.1%) усыг хүн амд, 59.2 мян.м³ (34.9%) усыг аж ахуйн нэгж байгууллагад түгээсэн байна.

Хүснэгт 14. Орон сууц, нийтийн аж ахуйн үйлчилгээ, жил бүрийн эхний I-IV сард

Үзүүлэлт	Хэмжих нэгж	2021	2022	2023	2024
Шахсан ус	мянган м ³	329.8	302.2	236.4	255.0
Борлуулсан ус	мянган м ³	330.2	230.5	185.0	169.3
Үүнээс: Хүн амд	мянган м ³	213.4	161.4	106.2	110.1
Аж ахуйн нэгж байгууллагад	мянган м ³	116.8	69.2	78.8	59.2
Татан зайлуулсан бохир	мянган м ³	261.2	199.4	136.3	138.9
Ус борлуулалтын орлого	сая төгрөг	455.1	405.6	336.8	284.9
Сувагжуулалтын орлого	сая төгрөг	223.5	197.3	109.3	175.6
Халаалтын орлого	сая төгрөг	174.9	159.2	214.5	156.9

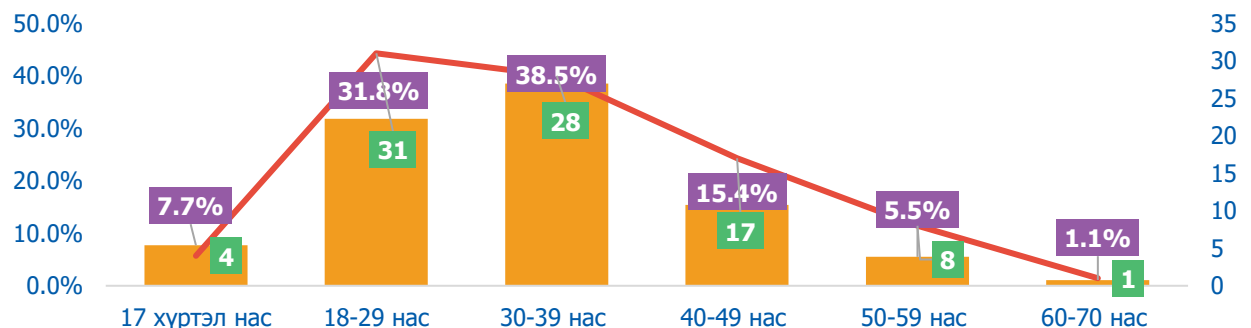
Эх үүсвэр: Чандмань Налайх ОНӨААТҮГазар



ГЭМТ ХЭРЭГ

Дүүрэгт 2024 оны эхний 4 сард 135 гэмт хэрэг гарсан нь өмнөх оны мөн үетэй харьцуулахад 2 (1.4%) буурсан байна. Гэмт хэргийн илрүүлэлт 43.3 хувьтай байна.

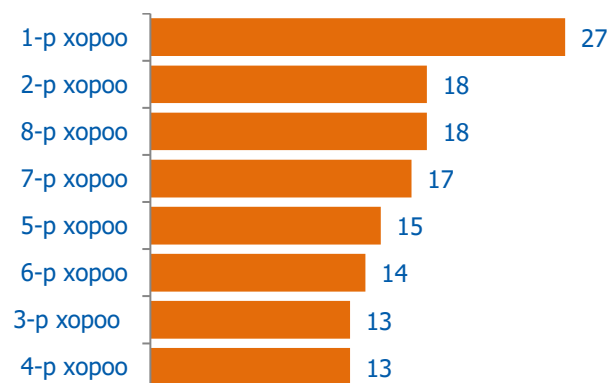
Зураг 5. Гэмт хэрэгт холбогдогчид насны байдлаар



Хүснэгт 15. Бүртгэгдсэн нийт гэмт хэрэг, жил бүрийн эхний I-IV сард

Үзүүлэлт		2020	2021	2022	2023	2024
Бүртгэгдсэн гэмт хэрэг, бүгд		120	77	137	137	135
Хүн амины	Санаатай	1	-	-	-	-
	Учрал	3	5	3	-	-
Хүнийг амиа хорлох нөхцөл байдад хүргэх		-	-	4	2	-
Хүчин		-	4	2	4	3
Гэр бүлийн хүчирхийлэл үйлдэх		1	-	13	-	-
Хулгай	Иргэдийн өмчийн	24	6	22	16	18
	Малын	6	-	-	-	-
	Халаасны	-	1	1	-	-
	Автомашин	1	-	-	-	1
	Эд хөрөнгө устгах гэмт хэрэг	-	-	-	2	5
	Алдаатай гүйлгээ завших	-	-	-	6	5
Залилан		22	11	23	40	35
Бусдын бие махбодид гэмтэл учруулсан		46	38	64	38	54
Авто тээвэр		2	-	2	5	6
Бусад		13	12	12	22	8
Илрүүлээгүй гэмт хэргийн тоо		79	55	80	78	
Гэмт хэрэг илрүүлэлтийн хувь		28.8	28.6	41.5	43.3	
Гэмт хэрэгт холбогдогчид, бүгд		39	54	91	119	89
Үүнээс:	Ажилгүй	29	42	63	88	28
	Албан хаагч	-	-	4	3	4
	Оюутан, сурагч	1	-	9	3	8
	Малчин	-	-	-	1	3
	Төрийн бус байгууллагын ажилтан	2	1	1	7	4
	ХХЭ, хувийн хэвшилд ажиллагч	5	11	14	16	42
	Сургууль завсардсан хүүхэд	-	-	-	1	0
	Эрүүлжүүлэгдсэн хүн	1 455	727	646	387	195
Үүнээс: Эмэгтэй		-	70	81	28	13

Зураг 6. Бүртгэгдсэн гэмт хэрэг, хороодоор



Гэмт хэргийн улмаас 1 хүн нас барж, 71 хүн гэмтэж бэртсэн бөгөөд иргэд, аж ахуйн нэгж, байгууллагад нийтдээ 1271,8 сая төгрөгийн хохирол учруулсны 167.3 сая төгрөгийн хохирлыг нөхөн төлүүлсэн байна.

2024 оны эхний 4 сард 16423 зөрчил бүртгэж, 16302 иргэнийг 336.1 сая төгрөгөөр торгож, 195 хүнийг эрүүлжүүлж, 51 иргэний тээврийн хэрэгсэл жолоодох эрхийг хасаж, 27 хүнийг шүүхийн шийдвэрээр баривчлуулж, 2 иргэнд тээврийн хэрэгсэл жолоодох эрх хасах, баривчлуулах шийтгэл ногдуулсан байна.

Эх үүсвэр: Цагдаагийн хэлтэс



ТӨСӨВ

2024 оны эхний 4 сард дүүргийн төсөвт 7581.3 сая төгрөгийн татварын орлого төвлөрсөн байна.

Зураг 7. Орон нутгийн татварын орлого бүрдэлт, жил бүрийн эхний I-IV сард



Эх үүсвэр: Татварын хэлтэс



ТҮҮХИЙ ЭДИЙН ҮНЭ

Түүхий эдийн үнэ өмнөх оны мөн үеэс адууны шир 2000 төгрөгөөр (20.0%), ямааны ноолуур 40000 төгрөгөөр (33.3%) тус тус өссөн байна. Адууны сүүл, Үхрийн шир өмнөх оны мөн үетэй ижил байна.

Хүснэгт 16. Зарим түүхий эдийн үнэ, жил бүрийн I-IV сард

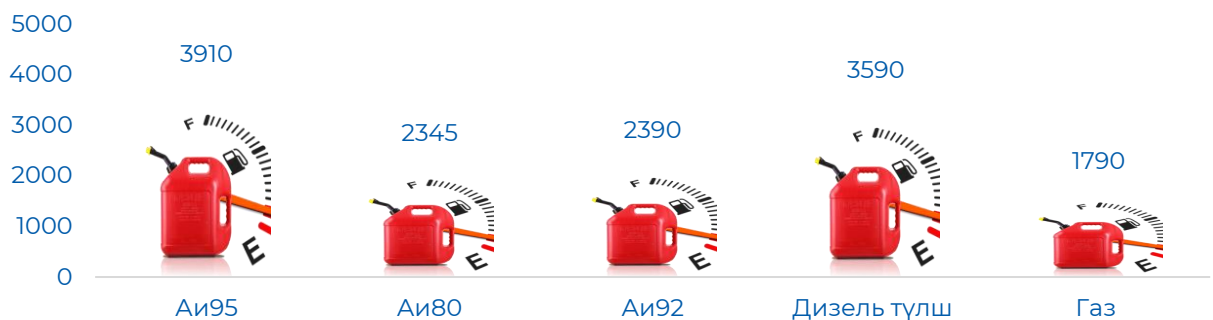
Түүхий эдийн нэр	Хэмжих нэгж	2020	2021	2022	2023	2024
		Төгрөг				
Тэмээний шир	ширхэг	20 000	65 000	10 000	15 000	-
Адууны шир	ширхэг	10 000	12 000	9 000	10 000	12000
Адууны дэл	кг	4 000	6 000	5 000	5 000	-
Адууны сүүл	кг	8 000	10 000	7 000	10 000	10000
Үхрийн шир (дундаж үнэ)	1.8-2.3 метр / ширхэг	7 000	5 000	10 000	10 000	10000
Хонины арьс	ширхэг	-	3 000	500	-	-
Ямааны Ноолууртай арьс	ширхэг	-	500	-	37 000	43000
Ямааны ноолуур	килограмм	55 000	115 000	110 000	120 000	160 000

Хүснэгт 17. Нэг литр шатахууны үнэ, төгрөг

ШТС	2023. IV.24					2024. IV.24				
	Аи 95	Аи 80	Аи 92	Дизель түлш	Газ	Аи 95	Аи 80	Аи 92	Дизель түлш	Газ
Жаст Ойл	-	-	2390	3700	-	-	-	2390	3590	-
Петровис	3710	2370	2390	3700	-	3910	2370	2390	3590	-
Магнай трейд	3710	-	2390	3700	-	3910	-	2390	3590	-
Сод монгол	3710	2315	2390	3700	-	3910	2315	2390	3590	-
Шунхлай	3710	2350	2390	3700	-	3910	2350	2390	3590	-
Юнигаз	-	-	-	-	1790	-	-	-	-	1790
Дундаж үнэ	3710	2345	2390	3700	1790	3910	2345	2390	3590	1790

Эх үүсвэр: Нийслэлийн статистикийн газрын 7 хоногийн үнийн судалгааны дүн

Зураг 8. Нэг литр шатахууны дундаж үнэ IV сард



АЖ ҮЙЛДВЭР

2024 оны эхний 4 сард үйлдвэрлэгдсэн аж үйлдвэрийн бүтээгдэхүүн үйлдвэрлэлтийг өмнөх оны мөн үетэй харьцуулахад цахилгаан эрчим хүч 17.4 хувиар, дулаан хангамж 10.1 хувиар, усан хангамж 7.9 хувиар тус тус өссөн үзүүлэлттэй байна.

Хүснэгт 18. Аж үйлдвэрийн бүтээгдэхүүний үйлдвэрлэлт, эхний IV сард

Үзүүлэлт	Хэмжих нэгж	Нийт үйлдвэрлэлт					
		Биет хэмжээгээр			Үнийн дүнгээр, сая/төг		
		2022	2023	2024	2022	2023	2024
Эрчим хүчний үйлдвэр:							
Цахилгаан	сая.квт.цаг	64.8	71.6	84.1	11 903.9	15 789.9	17 411.0
Дулаан	мянган гкал	46.6	45.5	50.1	2 020.1	2 610.2	2795.3
Усан хангамж	мянган м³	396.9	236.4	255.1	151.5	178.8	284.9
Олборлох үйлдвэр:							
Шохой	тонн	7.6	-	0.8	148.3	-	11.7
Хайрга	мянган м³	0.4	0.9	0.9	8.0	12.6	34.8
Элс	мянган м³	16.0	3.5	6.7	166.2	46.4	149.1
Дайрга	мянган м³	-	5.9	0.3	-	34.4	5.5
Боловсруулах үйлдвэр:							

Тоосго	мян.ширхэг	492.0	-	434.5	84.7	-	87.7
Цемент	мянган тонн	2.9	2.1	-	539.1	633.5	-
Бетон зуурмаг	мянган тонн	-	1034.0	1481.0	-	251.4	372.4
Аюултай хог хаягдал булах	тонн	346.9	325.3	288.7	497.0	445.5	386.8
Аюулгүй хог хаягдал зайлуулах	мян.тонн	18.9	30.4	56.4	272.0	458.7	640.0
Оёдол /сурагчийн дүрэмт хувцас/	мянган ширхэг	2.4	-	-	79.5	-	-
Эмэгтэй цамц	мян.ширхэг	0.8	-	-	6.4	-	-
Бусад төрлийн оёмол эдлэл	ширхэг	419	-	-	10.9	-	-
Берзинтэн цүнх	ширхэг	109	714	-	3.0	39.7	-
Хар замаска	тонн	-	-	-	-	-	-
Плитаны цавуу	тонн	-	-	-	-	-	-
Хэвлэлийн хор	мян.ширхэг	5.0	0.2	-	244.2	10.2	-
Резинин эдлэл	сая.төг	-	-	-	-	1173.9	1461.7
Хүндрүүлэгч	сая.төг	-	-	-	-	7228.5	2000.0
Хүнсний бүтээгдэхүүний үйлдвэрлэл:							
Талх	тонн	3.8	2.3	1.6	5.3	8.3	3.9
Нарийн боов, жигнэмэг	тонн	4.3	2.9	2.1	11.8	10.4	8.4
Бялуу	тонн	1.0	1.7	-	12.0	25.5	-
Утсан, чанасан болон хагас боловсруулсан мах	тонн	-	5 007	-	-	35 049.0	-
Үхрийн мах	тонн	103.7	38.3	27.5	1 016.7	364.6	241.4
Хонины мах	тонн	64.0	83.2	106.1	524.9	597.5	787.9
Ямааны мах	тонн	10.3	0.6	0.6	69.6	3.9	3.4
Адууны мах	тонн	-	1 697.6	-	-	13 580.6	-
Эрүүл мэндийн цай	кг	904.8	-	-	31.6	-	-
Цэвэр ус	мян.литр	5 001.0	4 900	3290.9	1 666.8	1 770.0	1155.3

Эх үүсвэр: Дүүргийн аж үйлдвэрийн салбарт үйл ажиллагаа тогтмол явуулсан ААН-ын дүнгээр



МЭДЭЭЛЭЛ, ХАРИЛЦАА ХОЛБОО

Телефон цэгийн тоо өмнөх оны мөн үеэс 49 (5.4%) буурсан байна. Нийт суурин телефон цэгийн 464 (54.3%) нь айл өрхийн эзэмшилд байгаа бол 257 (30.0%) нь төсвийн байгууллагад, 134 (15.7%) нь бизнесийн байгууллагуудад ашиглагдаж байна.

Хүснэгт 19. Харилцаа холбооны салбарын үндсэн үзүүлэлт, жил бүрийн эхний I-IV сард

Үзүүлэлт	Хэмжих нэгж	2020	2021	2022	2023	2024
Нийт орлого	сая төгрөг	86.4	88.3	161.9	175.3	183.0
Үүнээс: хүн амд үзүүлсэн үйлчилгээний	сая төгрөг	42.3	43.3	79.3	85.9	89.7
Телефон цэг	тоо	687	813	763	904	855

Үүнээс: айл өрх	тоо	414	525	432	500	464
Интернет үйлчилгээний цэг	тоо	2	2	2	2	2
Интернет үйлчилгээний суудал	тоо	20	17	17	17	2
Интернет үйлчилгээний цэгээр үйлчлүүлэгчид	тоо	400	95	350	495	350
Интернетийн байнгын хэрэглэгчид	тоо	94	150	480	600	690
Таксофон	тоо	1	1	1	1	0



АЮУЛГҮЙ БАЙДАЛ

Дүүргийн Онцгой байдлын хэлтэс 2024 оны эхний 4 сард гамшиг, гал түймрийн аюулаас урьдчилан сэргийлэх үзлэгийг хийж нийт 96 объектод шалгалт хийснээс, 453 зөрчил илрүүлэн, 421 зөрчлийг арилгуулан, гал түймрийн улсын хяналтын байцаагчийн заавал биелүүлэх албан шаардлага 65, зөрчлийн тэмдэглэл 0, ажлын байрны галын аюулгүй байдлын дүгнэлт 50, танилцуулга 2, гал түймэр унтраасан нотломж 36, гал түймэр гаргасан тухай акт 6 хүргүүлсэн байна. Мөн объектын гал түймрийн 36 дуудлагаар ажиллаж, 1524.0 сая төгрөгийн өмч хөрөнгийг авран хамгаалсан байна.

Хүснэгт 20. Гал түймрийн дуудлагын тоо жил бүрийн эхний I-IV сард

Үзүүлэлт	Хэмжих нэгж	2020	2021	2022	2023	2024
Бүгд		16	15	22	24	36
Өмчийн хэлбэрээр:						
Төрийн өмч	тоо	-	-	1	1	-
Хувийн өмч	тоо	15	15	19	20	13
Аж ахуйн нэгж	тоо	1	-	3	3	23
Гал түймэрт өртөж шатсан:						
Нас барсан	хүүхэд том хүн	-	-	-	-	-
Түлэгдэж бэртсэн	хүүхэд том хүн	-	-	-	-	-
Өвөл зуны сууц	тоо	2	9	6	8	21
Гэр	тоо	3	3	6	9	7
Хог, хогийн суваг	тоо	3	2	6	3	4
Нийтийн орон сууц	тоо	-	-	-	4	-
Машин техник	тоо	4	1	3	-	3
Барилга байгууламж	тоо	1	-	1	-	-
Малын хашаа саравч	тоо	-	-	-	-	1
Бусад	тоо	3	-	-	-	-
Шалтгаан:						
Цахилгааны угсрал, ашиглалт	тоо	1	4	12	13	21
Ил задгай асгасан үнс, нурмаас	тоо	5	4	5	2	-
Лаа, тамхи, шүдэнз	тоо	-	3	1	2	-
Пийшин зуухны цонолт	тоо	-	2	2	7	10
Машин техник гэмтэл, буруу ашигласан	тоо	3	1	1	-	3

Бусад	тоо	1	1	1	-	-
Архидан согтуулснаас	тоо	-	-	-	-	1
Шалтгаан тогтоогдоогүй	тоо	6	2	-	-	1
Аварсан эд хөрөнгө:						
Хүн	тоо	-	-	-	-	-
Өвөл зуны сууц	тоо	3	6	3	3	-
Гэр	тоо	1	-	-	-	5
Барилга байгууламж	тоо	1	-	3	3	2
Машин техник	тоо	4	1	3	3	4
Эд хөрөнгө	сая төгрөг	312.0	256.0	1 297.0	526.5	1 524.0

Эх үүсвэр: Онцгой байдлын хэлтэс

2024 оны эхний 4 сард дүүргийн Засаг даргын 3 удаагийн захирамжаар нийт 531 иргэн, аж ахуйн нэгжийн захирамж гарсанаас 524 иргэн, 7 аж ахуйн нэгж, албан даргын 14 удаагийн тушаалаар нийт 484 иргэн, аж ахуйн захирамж гарснаас 466 иргэн, 38 аж ахуйн нэгж байгууллагатай холбоотой асуудлыг шийдвэрлэсэн байна. Мөн Нийслэлийн Засаг даргын 3 удаагийн захирамжаар газар өмчлөх хүсэлт гаргасан 15 хамтран өмчлөгч хасуулах 18 иргэний асуудлыг шийдвэрлэсэн.

Хүснэгт 21. Газартай холбоотой асуудал шийдвэрлэлт, жил бүрийн эхний IV сард

Зориулалт	Газрын хэмжээг өөрчлөх	Газар эзэмших эрхийг хүчингүй болгох	Газар эзэмших эрх олгох	Газар эзэмших эрхийг шилжүүлэх	Газар өмчлөх	Хамтран өмчлөгч хасуулах	Газрын байршил өөрчлөх	Газар ашиглуулах эрх сэргээх хугацаа сунгах
Иргэн, ААНБ-ын тоо	18	0	505	416	15	18	8	68

Эх үүсвэр: Газар зохион байгуулалтын алба



ӨРГӨДӨЛ ГОМДОЛ, ШИЙДВЭРЛЭЛТ

Иргэдээс төрийн байгууллага, албан тушаалтанд хандаж гаргасан өргөдөл, гомдлыг бүртгэх, шилжүүлэх, шийдвэрлэх, хариу өгөх, хяналт тавих, тайлагнах ажлыг “Өргөдөл, гомдлын нэгдсэн программ”-аар явуулж байгаагийн зэрэгцээ “Налайх сонсож байна” 7023-2727, 1800-1200 тусгай дугаарын утас, Засгийн газрын 11-11 утас, www.ub1200.mn цахим хуудас, дижитал сити, Check my service аппликейшн зэргээр иргэдийн гомдол, хүсэлт, саналыг хүлээн авч байна.

2024 оны эхний 4 сард дүүргийн Засаг Даргын Тамгын газарт нийт 342 санал, хүсэлт, өргөдөл хүлээн авсан байна. Эдгээрээс 301 санал, хүсэлт, өргөдөлд хариу өгч, 40-д хариу өгөх хугацаа болоогүй болон судлагдаж байна. Санал хүсэлтийн шийдвэрлэлт 88.0 хувьтай байна. Ирсэн өргөдөл, гомдол саналын 273 (79.8%) нь бичгээр, 69 (20.2%) нь утсаар болон цахим системээр ирсэн байна.

Эх үүсвэр: ЗДТГ-ын өргөдөл, гомдолын мэдээ

Танилцуулгыг татаж авах линк : <http://www.ubstat.mn/Report>
Налайх дүүргийн Статистикийн
хэлтэс facebook page хуудас

Утас: 7023-3672
УБ хот, Налайх дүүрэг ЗДТГ-ын байр 2 давхар 210 тоот



НАЛАЙХ ДҮҮРГИЙН СТАТИСТИКИЙН ХЭЛТЭС



Хөгжил дэвшил, сайн сайхан бүхний төлөө
иргэн бүрийн оролцоо чухал бөгөөд
өнөөдөр хийсэн зөв үйлдэл тань
ирээдүйд ирэх мянга мянган боломжийн эхлэл юм.



Авлига, ашиг сонирхлын зөрчилтэй хэн
бүхэнд “ҮГҮЙ ГЭЖ ХЭЛЭЭД ӨӨРЧИЛЬЕ”
Авлигад үгүй гэж хэлье.

Авлигын эсрэг

...**НЭГДЬЕ**

Үгүй гэж хэлээд өөрчилъе! ☎ 110