




НАЛАЙХ ДҮҮРГИЙН
СТАТИСТИКИЙН
ХЭЛТЭС

ДҮҮРГИЙН НИЙГЭМ, ЭДИЙН ЗАСГИЙН БАЙДАЛ 2024 / 03



www.ubstat.mn
www.1212.mn
nalaikh@nso.mn
7023-3672

АГУУЛГА

	Хуудасны дугаар
 ДҮҮРГИЙН ЭДИЙН ЗАСАГ, НИЙГМИЙН ҮЗҮҮЛЭЛТ, 2020-2024 ОН	2
 АЖИЛ ЭРХЛЭЛТ	3
 ИРГЭНИЙ БҮРТГЭЛ	4-5
 НИЙГМИЙН ДААТГАЛ	5-6
 ЭРҮҮЛ МЭНД	6-7
 СОЁЛ УРЛАГ	8
 АМЬДАРЧ БУЙ ОРЧИН	8-9
 ГЭМТ ХЭРЭГ	9-10
 ТӨСӨВ	10
 ТҮҮХИЙ ЭДИЙН ҮНЭ	11
 АЖ ҮЙЛДВЭР	12-13
 ХАРИЛЦАА ХОЛБОО	13
 АЮУЛГҮЙ БАЙДАЛ	13-14
 ӨРГӨДӨЛ, ГОМДОЛ ШИЙДВЭРЛЭЛТ	15



ДҮҮРГИЙН НИЙГЭМ, ЭДИЙН ЗАСГИЙН ҮНДСЭН ҮЗҮҮЛЭЛТ

Хүснэгт 1. Дүүргийн нийгэм, эдийн засгийн үндсэн үзүүлэлт, жил бүрийн эхний III сард

Үзүүлэлт	Хэмжих нэгж	2020	2021	2022	2023	2024
Суурин хүн ам, жилийн эцэст	тоо	38 690	38 929	39 579	40238	-
Шинээр төрсөн хүүхэд	тоо	224	204	168	202	179
Халдварт өвчнөөр өвчилсөн хүн	тоо	110	173	3 925	75	76
Бүртгэсэн гэмт хэрэг	тоо	87	51	107	106	105
Орон нутгийн төсвийн орлого	сая төгрөг	6 953.3	9 125.3	3 456.0	4 476.4	6388.0
Орон нутгийн төсвийн зарлага	сая төгрөг	6 223.9	8 368.9	3 428.4	3 517.8	6719.6

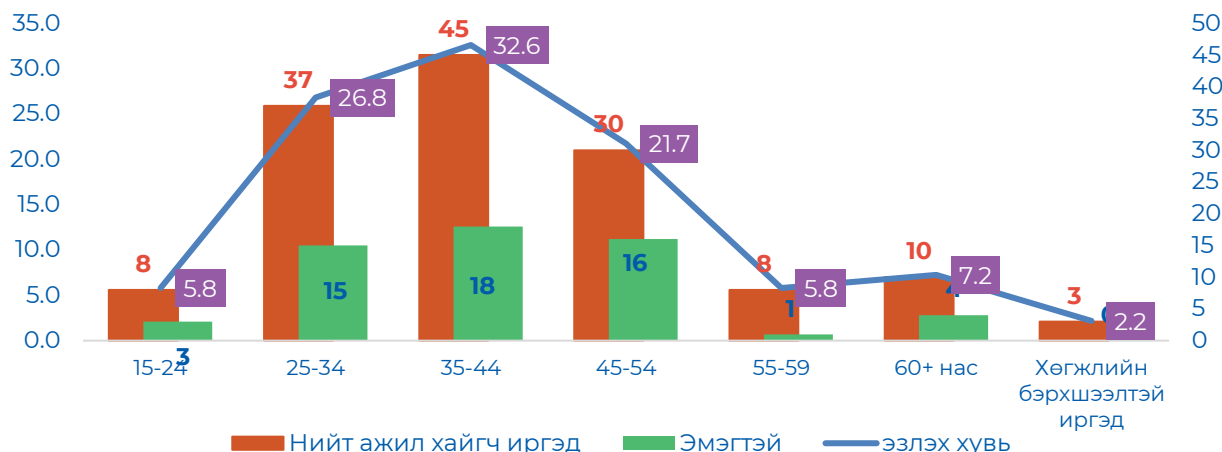
Эх үүсвэр: Санхүү, төрийн сангийн хэлтэс



ХҮН АМЫН АЖИЛ ЭРХЛЭЛТ

Дүүргийн Хөдөлмөр, Халамж үйлчилгээний хэлтэст бүртгэлтэй, ажилгүй иргэдийн тоо 138, өмнөх оны мөн үетэй харьцуулахад өмнөх үетэй харьцуулахад 39.4%-иар нэмэгдэж, харин 41.3 хувь нь эмэгтэйчүүд эзлэж байна.

Зураг 1. Ажил хайгч иргэдийн тоо нас, хүйсээр, эзлэх хувь



Хүснэгт 2. Дүүргийн ажилгүйчүүд, насны бүлэг, хүйсээр, жил бүрийн III сард

Үзүүлэлт	2021		2022		2023		2024		
	Бүгд	эмэгтэй	Бүгд	эмэгтэй	Бүгд	эмэгтэй	Бүгд	эмэгтэй	
Ажилгүйчүүд	122	48	132	95	99	45	138	57	
Насны бүлгээр:	15-24	35	10	14	6	12	2	8	3
	25-34	40	22	57	40	38	21	37	15
	35-44	25	9	37	31	32	13	45	18
	45-54	16	5	20	14	13	8	30	16
	55-59	3	1	2	2	2	-	8	1
	60+	3	1	2	2	2	1	10	4
Хөгжлийн бэрхшээлтэй иргэд	4	2	3	1	2	1	3	-	

Хүснэгт 3. Бүртгэлтэй ажилгүйчүүд, боловсролын түвшнээр

Үзүүлэлт	Ажилгүйчүүдийн тоо				Дүнд эзлэх хувь			
	2021	2022	2023	2024	2021	2022	2023	2024
Ажилгүйчүүд, бүгд	122	132	99	138	100.0	100.0	100.0	100.0
Магистр, доктор	1	-	1	2	0.9	-	1.0	1.4
Дипломын болон бакалавр	26	23	23	31	21.3	17.4	23.2	22.5
Тусгай мэргэжлийн дунд	7	7	4	5	5.7	5.3	4.0	3.6
Техникийн болон мэргэжлийн	12	12	15	15	9.8	9.0	15.2	10.8
Бүрэн дунд	68	69	46	68	55.7	52.3	46.5	49.3
Суурь	5	15	6	13	4.0	11.4	6.1	9.4
Бага боловсрол	2	3	1	3	1.7	2.3	1.0	2.2
Боловсролгүй	1	3	3	1	0.9	2.3	3.0	0.8

Эх үүсвэр: Хөдөлмөр, халамж үйлчилгээний хэлтэс



ИРГЭНИЙ БҮРТГЭЛ

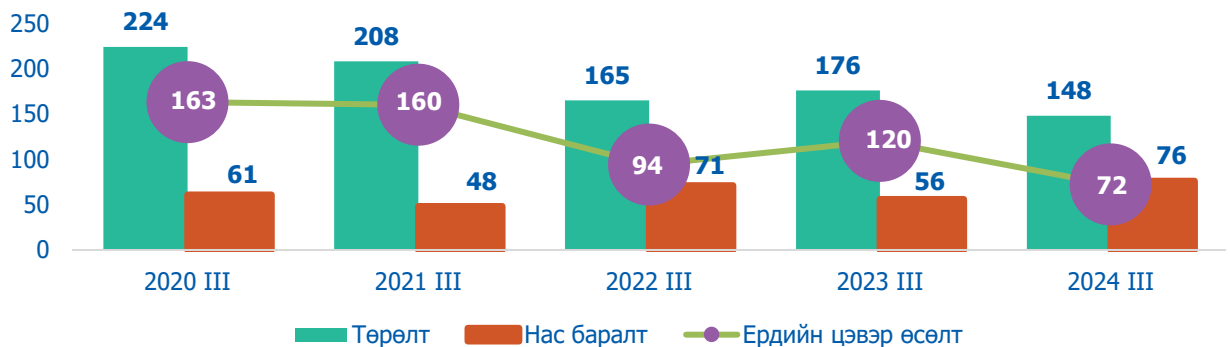
2024 оны эхний 3 сард шинээр төрсөн 148 хүүхдийг иргэний бүртгэлд бүртгэн авч, нас барсан 76 хүнийг бүртгэлээс хасаж, 38 хосын гэрлэлт, 21 хосын гэр бүл цуцлалтыг тус тус бүртгэсэн байна.

Шинээр мэндэлсэн хүүхдийн тоог өмнөх оны мөн үетэй харьцуулахад 28 хүүхдээр (15.9%) буурч, нас баралт өмнөх оны мөн үеэс 20 (35.7%) өссөн байна. Нийт мэндэлсэн хүүхдийн 60.1 хувь нь хүү, 39.9 хувь нь охин байна. Нийт нас баралтын 61.8 хувь нь эрэгтэй, 38.2 хувь нь эмэгтэй хүн эзлэж байна.

Хүснэгт 4. Төрөлт, нас баралтын бүртгэл, жил бүрийн эхний III сард

Үзүүлэлт		2020	2021	2022	2023	2024
Төрсөн хүүхэд, бүгд		224	208	165	176	148
Үүнээс:	Эрэгтэй	113	111	66	93	89
	Эмэгтэй	111	97	99	83	59
Нас баралт, бүгд		61	48	71	56	76
Үүнээс:	Эрэгтэй	36	31	45	31	47
	Эмэгтэй	25	17	26	25	29

Зураг 2. Хүн амын ердийн цэвэр өсөлт



Хүснэгт 5. Гэрлэлтээ бүртгүүлсэн хос, насны бүлгээр, жил бүрийн эхний III сард

Үзүүлэлт	2022			2023			2024		
	Бүгд	эрэгтэй	Эмэгтэй	Бүгд	эрэгтэй	эмэгтэй	Бүгд	эрэгтэй	эмэгтэй
Нийт	80	40	40	98	49	49	76	38	38
18-19	3	-	3	1	-	1	1	-	1
20-24	13	7	6	16	9	7	19	8	11
25-29	32	13	19	33	13	20	22	12	10
30-34	24	14	10	19	10	9	12	6	6
35-39	5	4	1	14	8	6	4	2	2
40-44	2	1	1	10	7	3	5	3	2
45-49	1	1	-	2	-	2	6	4	2
50 +	-	-	-	3	2	1	7	3	4

2024 оны эхний 3 сард гэрлэлтээ баталгаажуулсан 39 хос байгааг өмнөх оны мөн үетэй харьцуулахад 11 (22.5%) буурсан байна. Хосуудыг насны бүлгээр нь авч үзвэл 1.3% нь 18-19 насны, 25.0% нь 20-24 насны, 28.9% нь 25-29 насны, 15.8% нь 30-34 насны, 5.3% нь 35-39 насны, 6.6% нь 40-44 насны, 7.9% нь 45-49 насны, 9.2% нь 50+ насныхан байна.

Хүснэгт 6. Гэр бүл цуцлалт, жил бүрийн эхний III сард

Үзүүлэлт		2020	2021	2022	2023	2024
Гэр бүл цуцлалт, бүгд		7	10	14	18	21
Гэр бүл байсан хугацаагаар (жилээр)	1 хүртэл	-	-	1	1	5
	1-3	-	4	2	-	1
	4-6	-	1	3	2	5
	7-9	-	1	1	6	3
	10-14	6	2	4	3	6
	15-19	1	-	-	2	1
	20 ба түүнээс дээш	-	2	3	4	-

2024 оны эхний 3 сард нийт 21 хос гэр бүлээ цуцлуулсан байна. Гэр бүл байсан хугацаагаар нь ангилбал, 23.8% нь 1 хүртэл жил, 4.7% нь 1-3 жил, 23.8% нь 4-6 жил, 14.3% нь 7-9 жил, 28.6% нь 10-14 жил, 4.7% нь 15-19 жил ханилсан хосууд байна. Дүүргийн хэмжээнд бүртгэгдсэн гэр бүл цуцлалтын үзүүлэлтийг өмнөх оны мөн үетэй харьцуулахад 3 (16.7%) өссөн байна.

Дүүрэгт 2024 оны эхний 3 сард 5 хүүхэд үрчлэгдсэнээс 3 хүү 2 охин байна.

Хүснэгт 7. Үрчлэлтийн үзүүлэлт, жил бүрийн эхний III сард

Үзүүлэлт		2020	2021	2022	2023	2024
Үрчлэгдсэн хүүхэд, бүгд Үүнээс: насны бүлгээр		5	3	2	5	5
3 хүртэл		3	3	-	3	3
3-6		1	-	-	-	-
7-9		-	-	1	1	1
10 ба түүнээс дээш		1	-	1	1	1

Эх үүсвэр: Налайх дүүргийн Улсын бүртгэлийн хэлтэс



НИЙГМИЙН ДААТГАЛ

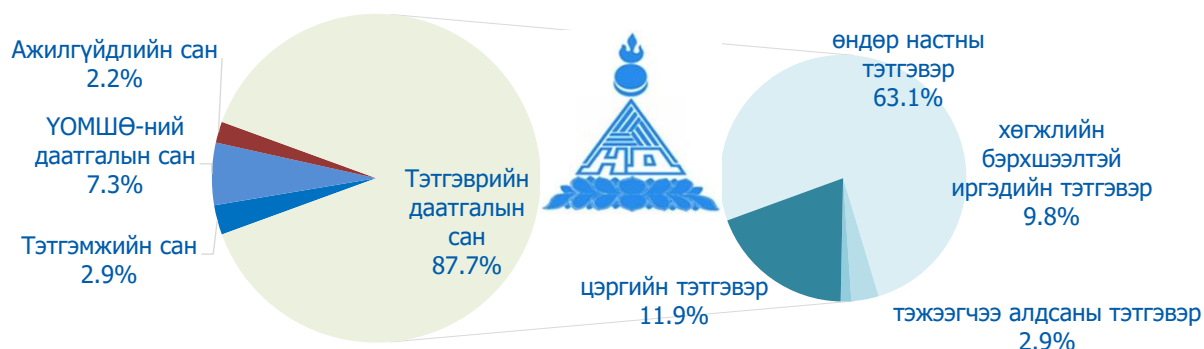
2024 оны эхний 3 сард нийгмийн даатгалын шимтгэлийн орлого 3621.1 сая төгрөгт хүрч, нийгмийн даатгалын санд төвлөрчээ. Нийгмийн даатгалын сангаас 2024 оны эхний 3 сард 16281 даатгуулагч иргэнд 15496.0 сая төгрөгийн тэтгэвэр, тэтгэмж олгосон

байна.

Хүснэгт 8. Нийгмийн даатгалын сангийн зарцуулалт, жил бүрийн эхний III сард

Үзүүлэлт	2023		2024	
	Даатгуулагч-дын тоо	Олгосон (сая.төг)	Даатгуулагч-дын тоо	Олгосон (сая.төг)
Нийт орлого	-	3212.8	-	3621.1
Тэтгэврийн даатгалын сан		2707.4		3049.1
Тэтгэмжийн даатгалын сан		278.7		313.5
ҮОМШӨ-ний даатгалын сан		176.8		201.8
Ажилгүйдлийн даатгалын сан		49.9		56.7
Нийт зардал	12312	10234.2	16 281	15 496.0
Тэтгэврийн даатгалын сан	10991	8960.8	14 415	13 746.8
Өндөр насны тэтгэвэр	7786	6452.7	1 291	10 435.1
Тахир дутуугийн тэтгэвэр	1580	999.8	1 510	492.9
Тэжээгчээ алдсаны тэтгэвэр	617	294.6	591	190.5
Цэргийн тэтгэвэр	1008	1213.7	1 023	2 628.2
ҮОМШӨ-ний даатгалын сан	797	747.7	1 179	974.5
Тахир дутуугийн тэтгэвэр	738	710.9	1 079	938.7
Тэжээгчээ алдсаны тэтгэвэр	38	29.7	67	33.1
Сувилалын зардал	15	1.4	30	2.7
ҮОМШӨ ХЧТА ¹	6	5.7	-	-
Тэтгэмжийн даатгалын сан	411	297.1	229	452.8
Хөдөлмөрийн чадвар түр алдсаны	257	41.1	64	22.3
Жирэмсний амралт	107	188.0	107	313.0
Оршуулга	47	68.0	58	117.5
Ажилгүйдлийн даатгалын сан	113	228.5	458	321.8
Ажилгүйдлийн тэтгэмж	113	228.5	458	321.8

Зураг 3. Даатгалын сангийн зарлага



Тэтгэврийн даатгалын сангаас тэтгэвэр авагч иргэдийн тоо эхний 3 сард 14415 иргэнд олгосон тэтгэврийн хэмжээ 13746,8 сая төгрөгт хүрчээ. Олгосон нийт тэтгэврийн 75,9 хувийг өндөр насны, 3,6 хувийг хөгжлийн бэрхшээлтэй иргэд, 1,4 хувийг тэжээгчээ алдсан, 19,1 хувийг цэргийн тэтгэвэрт зарцуулсан байна.

Эх үүсвэр: Нийгмийн даатгалын хэлтэс

¹ Үйлдвэрлэлийн осол мэргэжлээс шалтгаалах өвчин, хөдөлмөрийн чадвараа түр алдсан



ЭРҮҮЛ МЭНД

2024 оны эхний 3 сард төрсөн эхийн тоо өмнөх оны мөн үеэс 24 хүнээр (11.9%) , нас баралт 26 хүнээр (12.7%) тус тус буурсан байна.

Хүснэгт 9. Төрөлт жил бүрийн эхний III сард

Үзүүлэлт	2021	2022	2023	2024
Амаржсан эхийн тоо, бүгд	239	167	202	178
Амьд төрсөн хүүхэд	239	168	205	179
Амьгүй төрсөн	2	1	-	2
Эхийн эндэгдэл	-	-	-	-
Нас баралт	58	62	60	68
Үүнээс: нэг хүртэл насандаа эндсэн хүүхэд	4	4	3	1
Эмнэлгийн нөхцөлд гарсан нас баралт	6	5	2	14
Гэрийн нөхцөлд гарсан нас баралт	40	38	45	38
Улаанбаатар хотод бүртгэгдсэн нас баралт ²	12	19	13	16

2024 оны эхний 3 сард бүртгэгдсэн нийт нас баралтын 55.9 хувийг гэрийн орчин нөхцөлд гарсан нас баралт эзэлж байгаа бол 23.5 хувийг Улаанбаатар хотод хэвтэн эмчлүүлж байгаад нас барсан, 20.6 хувийг дүүргийн эмнэлэгт гарсан нас баралт эзэлж байна.

Хүснэгт 10. Дүүргийн хэмжээнд гарсан халдварт өвчин, жил бүрийн эхний III сард

Үзүүлэлт	2021	2022	2023	2024
Нийт халдварт өвчин	173	3 925	75	76
Хурц халдварт өвчин:	93	3 872	11	31
Хепатит В вирус	-	-	-	-
Хепатит С вирус	1	-	-	-
Салхин цэцэг	3	4	8	27
Бруцеллез	-	-	1	-
Паротит	-	-	-	1
Хумхаа	-	-	1	-
Дизентери	-	1	-	2
Гар, хөл, амны өвчин	-	1	-	-
Энтеровируст/х тодорхойгүй	-	1	-	-
Улаан эсэргэнэ	-	-	-	1
Ёлом	-	-	-	-
Ковид	89	3 865	1	-
Сүрьеэ	13	3	12	7
Арьс өнгөний өвчин	67	50	52	38
Тэмбүү	31	19	26	15
Заг хүйтэн	20	19	14	7
Бэлгийн замын мөөгөнцөр	8	3	7	12
Трихомониаз	8	9	5	4

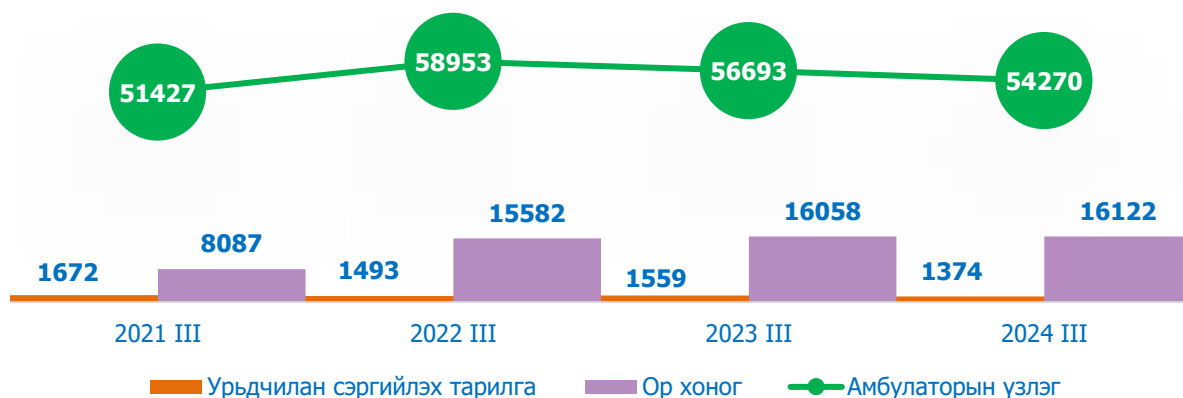
² Дүүргийн харьяат иргэдээс Улаанбаатар хотын эмнэлгүүдэд хэвтэн эмчлүүлж байгаад гарсан нас баралт

Эрүүл мэндийн үзүүлэлтээр дүүргийн хэмжээнд нийт халдварт өвчнөөр 76 хүн, 11 нь хурц халдварт өвчнөөр, сүрьеэгээр 7 хүн, арьс өнгөний өвчлөл 38 хүнээр тус тус бүртгэгдсэн байна.

Хүснэгт 11. Эмнэлгийн үзлэгийн үзүүлэлт, жил бүрийн эхний III сард

Үзүүлэлт	2021	2022	2023	2024
Урьдчилан сэргийлэх тарилга	1 672	1 493	1 559	1374
Ор хоног	8 087	15 582	16 058	16 122
Амбулаторын үзлэг	51 427	58 953	56 693	54 270
Эмчийн тоо	84	84	93	94
Сувилагчийн тоо	100	100	108	111
Орны тоо	227	325	225	227

Зураг 4. Эмнэлгийн үзлэгийн үзүүлэлт



Амбулаторийн үзлэгийг өмнөх оны мөн үетэй харьцуулж үзэхэд 2423 (4.3%), урьдчилан сэргийлэх тарилга 185 (11.8%) ту тус буурч, ор хоног 64 (0.4%) өссөн байна.

Эх үүсвэр: Эрүүл мэндийн төв



СОЁЛ УРЛАГ

Дүүргийн соёл, урлагийн байгууллага 2024 оны эхний 3 сард нийтдээ 8 төрлийн 36 ажил, үйлчилгээг явуулж, 9424 хүнд үйлчилсэний 4964 (52.7%) том хүн, 4460 (47.3%) нь хүүхэд байна. Үйлчилгээний нийт орлого 9378.0 мянган төгрөг байна.

Хүснэгт 12. Соёл, урлагийн үйл ажиллагааны үндсэн үзүүлэлт, оны эхний III сард

Ажил үйлчилгээ	Нийт	Үүнээс:						Номын сан (уншигчид)	Музейн ³ үзэгчид
		Урлагийн тоглолт	Олон нийтийн ажил	Хурал цуглаан	Кино үзвэр	Уралдаан тэмцээн	Дугуйлан сургалт		

³ Орон нутаг судлах танхим

Бүгд	36	6	13	3	7	4	8	1	1
Үйлчлүүлэгчийн тоо									
Нийт	9424	2133	2413	666	2854	768	363	118	109
Том хүн	4964	1738	1843	666	161	523	-	8	25
Хүүхэд	4460	395	570	-	2693	245	363	110	84

Эх үүсвэр: Соёл урлагийн ордон



АМЬДАРЧ БУЙ ОРЧИН

2024 оны эхний 3 сард хот тохижилтын ажил үйлчилгээний нийт орлого 185.2 сая төгрөг болж, орлогын 46.0 хувийг орон сууц, 41.0 хувийг гэр хороолол, 12.9 хувийг аж ахуйн нэгжээс хуримтлуулсан орлого эзэлж, нийтдээ 40.4 мянган тонн хогийг зөөж, тээвэрлэсэн

байна.

Хүснэгт 13. Хот тохижилтын үзүүлэлт, жил бүрийн эхний III сард

Үзүүлэлт	Хэмжих нэгж	2022	2023	2024	Үүнээс:		
					Орон сууцны	Гэр хороолол	ААНБ
Нийт орлого	сая / төг	6.9	76.7	185.2	87.0	76.0	22.2
Хог тээвэрлэлт	мян / тн	12.5	12.3	40.4	12.5	20.7	7.2

Эх үүсвэр: Тохижилт үйлчилгээ ОНӨААТҮГазар

2024 оны эхний 3 сард дүүргийн хэмжээнд 118.9 мянган м³ ус борлуулснаас, 78.1 мянган м³ (65.7%) усыг хүн амд, 40.8 мян.м³ (34.3%) усыг аж ахуйн нэгж байгууллагад түгээсэн байна.

Хүснэгт 14. Орон сууц, нийтийн аж ахуйн үйлчилгээ, жил бүрийн эхний III сард

Үзүүлэлт	Хэмжих нэгж	2021	2022	2023	2024
Шахсан ус	мянган м ³	218.7	200.6	176.9	184.6
Борлуулсан ус	мянган м ³	262.6	158.3	139.2	118.9
Үүнээс: Хүн амд	мянган м ³	167.2	113.4	79.8	78.1
Аж ахуйн нэгж байгууллагад	мянган м ³	95.4	44.9	59.4	40.8
Татан зайлуулсан бохир	мянган м ³	212.3	127.2	102.9	101.2
Ус борлуулалтын орлого	сая төгрөг	350.4	287.7	255.2	204.0
Сувагжуулалтын орлого	сая төгрөг	174.0	135.1	84.2	126.1
Халаалтын орлого	сая төгрөг	140.4	122.4	161.1	118.8

Эх үүсвэр: Чандмань Налайх ОНӨААТҮГазар

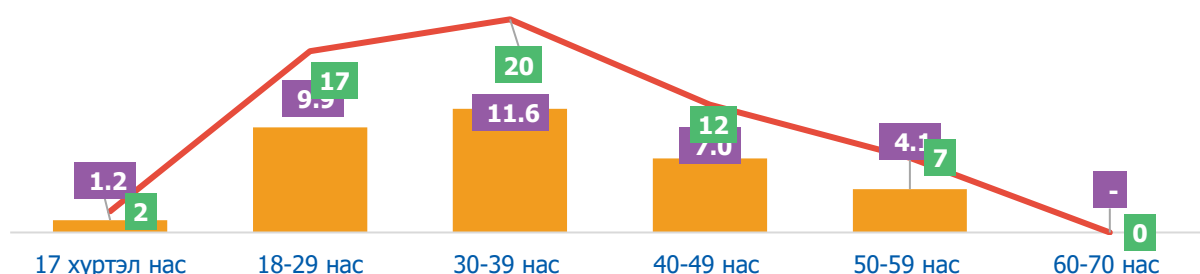


ГЭМТ ХЭРЭГ

Дүүрэгт 2024 оны эхний 3 сард 105 гэмт хэрэг гарсан нь өмнөх оны мөн үетэй харьцуулахад 1 гэмт хэргээр (0.9) буурсан. Үйлдэгдсэн гэмт хэргийн 53 буюу (50.4%) гэр орон сууцанд, 20 буюу (19.0%)

гудамж талбайд, 8 буюу (7.6%) аж ахуйн нэгжид, 8 буюу (7.6%) олон нийтийн газарт, 1 буюу (0.9%) төрийн байгууллагад, 4 буюу (3.8%) авто зам, 11 буюу (10.4%) бусад газарт үйлдэгдсэн байна.

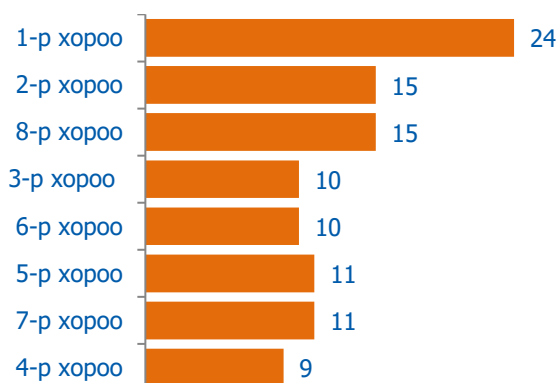
Зураг 5. Гэмт хэрэгт холбогдогчид насны байдлаар



Хүснэгт 15. Бүртгэгдсэн нийт гэмт хэрэг, жил бүрийн эхний III сард

Үзүүлэлт		2020	2021	2022	2023	2024
Бүртгэгдсэн гэмт хэрэг, бүгд		87	51	107	106	105
Хүн амины	Санаатай	2	4	1	-	-
	Учрал	1	-	-	-	-
	Бусдыг болгоомжгүй алах	-	-	-	-	-
Хүнийг амиа хорлох нөхцөл байдад хүргэх		-	-	6	4	2
Хүчин		-	3	3	-	2
Гэр бүлийн хүчирхийлэл үйлдэх		-	-	1	1	-
Хулгай	Иргэдийн өмчийн	18	12	15	9	9
	Малын	4	-	-	-	-
	Автомашин	1	2	-	-	1
Хөрөнгө завших		-	-	-	-	1
Эд хөрөнгө эвдэх		-	-	-	-	4
Алдаатай гүйлгээ хийх		-	-	-	-	3
Залилан		8	3	17	29	29
Бусдын бие махбодид гэмтэл учруулсан		39	27	48	37	-
Авто тээвэр		2	-	2	4	3
Дээрэм		-	-	3	1	-
Бусад		12	-	12	21	51
Гэмт хэрэгт холбогдогчид, бүгд		29	41	71	85	58
Үүнээс:	Ажилгүй	24	-	50	63	14
	Албан хаагч	-	-	4	3	5
	Оюутан, сурагч	-	-	6	3	5
	Төрийн бус байгууллагын ажилтан	1	-	1	5	4
	ХХЭ болон хувийн хэвшилд ажиллагч	2	10	10	10	27
	Хоригдол	1	-	-	-	-
	Малчин	-	-	-	1	3
Эрүүлжүүлэгдсэн хүн		1 222	650	511	303	146
Үүнээс: Эмэгтэй		-	-	64	18	11

Зураг 6. Бүртгэгдсэн гэмт хэрэг, хороодоор



Гэмт хэргийн улмаас 3 хүн нас барж, 59 хүн гэмтэж бэртсэн бөгөөд иргэд, аж ахуйн нэгж, байгууллагад нийтдээ 331,0 сая төгрөгийн хохирол учруулсны 147,2 сая төгрөгийн хохирлыг нөхөн төлүүлсэн байна. 2024 оны эхний 3 сард 13217 зөрчил бүртгэж, 13122 иргэнийг 265.7 сая төгрөгөөр торгож, 146 хүнийг эрүүлжүүлж, 2 хүний тээврийн хэрэгсэл жолоодох эрхийг хасаж, 15 хүнийг

шүүхийн шийдвэрээр баривчлуулжээ.

Эх үүсвэр: Цагдаагийн хэлтэс



ТӨСӨВ

2024 оны эхний 3 сард дүүргийн төсөвт 5113.3 сая төгрөгийн татварын орлого төвлөрсөн байна.

Зураг 7. Орон нутгийн татварын орлого бүрдэлт, жил бүрийн эхний III сард



Эх үүсвэр: Татварын хэлтэс



ТҮҮХИЙ ЭДИЙН ҮНЭ

Түүхий эдийн үнэ өмнөх оны мөн үеэс өссөн, адууны шир 2000 төгрөгөөр (16.6%) буурсан, ямааны арьс, адууны дэл өмнөх оны түвшинд, тэмээний шир 20000 төгрөгөөр (3 дахин), үхрийн шир 6000 төгрөгөөр (1.2 дахин), адууны сүүл 3000 төгрөгөөр (42.8%) тус тус

өссөн байна.

Хүснэгт 16. Зарим түүхий эдийн үнэ, жил бүрийн III сард


Түүхий эдийн нэр	Хэмжих нэгж	2020	2021	2022	2023	2024
		Төгрөг				
Тэмээний шир	ширхэг	20 000	65 000	10 000	30 000	80000
Адууны шир	ширхэг	5 000	7 000	12 000	10 000	12000
Адууны дэл	кг	10 000	10 000	5 000	5 000	1500
Адууны сүүл	кг	8 000	15 000	7 000	10 000	10000
Үхрийн шир (дундаж үнэ)	1.8-2.3 метр хэмжээтэй ширхэг	10 000	11 000	5 000	11 000	10000
Хонины арьс	ширхэг	500	1 500	-	-	-
Ямааны арьс	ширхэг	10 000	35 000	35 000	35 000	50000
Ямааны ноолуур	килограмм	50 000	120 000	150 000	14 000	150000

Хүснэгт 17. Нэг литр шатахууны үнэ, төгрөг

ШТС	2023. III. 30					2024. III. 27				
	Аи 95	Аи 80	Аи 92	Дизель түлш	Газ	Аи 95	Аи 80	Аи 92	Дизель түлш	Газ
Жаст Ойл	-	-	2 390	3 750	-	-	-	2390	3590	-
Петровис	3 710	2 370	2 390	3 850	-	3910	2370	2390	3590	-
Магнай трейд	3 710	-	2 390	3 850	-	3910	-	2390	3590	-
Сод монгол	3 710	2 315	2 390	3 850	-	3910	2315	2390	3590	-
Шунхлай	3 710	2 350	2 390	3 850	-	3910	2350	2390	3590	-
Юнигаз	-	-	-	-	1 790	-	-	-	-	1790
Дундаж үнэ	3 710	2 345	2 390	3 830	1 790	3910	2345	2390	3590	1790

Эх үүсвэр: Нийслэлийн статистикийн газрын 7 хоногийн үнийн судалгааны дүн

Зураг 8. Нэг литр шатахууны дундаж үнэ III сард





АЖ ҮЙЛДВЭР

2024 оны эхний 3 сард үйлдвэрлэгдсэн аж үйлдвэрийн бүтээгдэхүүн үйлдвэрлэлтийг өмнөх оны мөн үетэй харьцуулахад цахилгаан эрчим хүч 2.9 хувиар, дулаан хангамж 9.3 хувиар, усан хангамж 2 дахин тус тус өссөн байна.

Хүснэгт 18. Аж үйлдвэрийн бүтээгдэхүүний үйлдвэрлэлт, эхний III сард

Үзүүлэлт	Хэмжих нэгж	Нийт үйлдвэрлэлт					
		Биет хэмжээгээр			Үнийн дүнгээр, сая/төг		
		2022	2023	2024	2022	2023	2024
Эрчим хүчний үйлдвэр:							
Цахилгаан	сая.квт.цаг	48.2	51.1	66.6	8 551.8	10 946.1	13 408.1
Дулаан	мянган гкал	39.7	38.7	42.3	1 533.9	2 216.7	2 165.5
Усан хангамж	мянган м ³	295.3	139.2	327.7	111.2	255.2	130.2
Олборлох үйлдвэр:							
Шохой	тонн	-	-	0.8	-	-	11.7
Хайрга	мянган м ³	-	-	0.35	-	-	5.6
Дайрга	мянган м ³	-	-	0.2	-	-	3.0
Элс	мянган м ³	8.0	-	4.9	77.9	-	69.1
Боловсруулах үйлдвэр:							
Тоосго	мян.ширхэг	95.0	-	206.5	46.0	-	41.7
Цемент	мянган тонн	-	-	-	-	-	-
Аюултай хог хаягдал булах	мян тонн	265.2	160.6	223.7	366.2	210.2	299.7
Аюулгүй хог хаягдал зайлуулах	мян тонн	11 687.0	10 397	40410.0	204.0	232.1	460.0
Оёдол /сурагчийн дүрэмт хувцас/	мянган ширхэг	1 600.0	-	-	79.5	-	-
Эмэгтэй цамц	мян.ширхэг	800.0	-	-	6.4	-	-
Бусад төрлийн оёмол эдлэл	мянган ширхэг	419.0	-	-	10.9	-	-
Берзинтэн цүнх	ширхэг	109.0	144.0	-	3.0	8.6	-
Хар замаска	тонн	-	-	-	-	-	-
Плитаны цавуу	тонн	-	-	-	-	-	-
Хэвлэлийн хор	мян.ширхэг	5.0	-	-	244.2	-	-
Хүнсний бүтээгдэхүүний үйлдвэрлэл:							
Талх	тонн	2.8	1.1	1.2	4.1	4.0	2.6
Нарийн боов, жигнэмэг	тонн	3.2	1.3	1.6	7.8	4.7	6.0
Бялуу	тонн	0.7	0.6	-	8.4	9.0	-
Утсан, чанасан болон хагас боловсруулсан мах	тонн	-	338.2	-	-	4 900.0	-
Үхрийн мах	тонн	103.7	20.29	27.4	1 016.7	161.5	241.4
Хонины мах	тонн	38.4	47.0	106.0	314.2	298.9	787.9
Ямааны мах	тонн	6.1	0.66	0.6	41.6	3.9	3.4
Адууны мах	тонн	-	1.6	-	-	12.6	-
Эрүүл мэндийн цай	кг	771.8	-	-	27.0	-	-
Цэвэр ус	мян.литр	3 801.0	2 300.0	3290.0	1 286.8	810.0	1155.3

Эх үүсвэр: Дүүргийн аж үйлдвэрийн салбарт үйл ажиллагаа тогтмол явуулсан ААН-ын дүнгээр



МЭДЭЭЛЭЛ, ХАРИЛЦАА ХОЛБОО

Телефон цэгийн тоо өмнөх оны мөн үеэс 74(7.9%) буурсан байна. Нийт суурин телефон цэгийн 462 (53.9%) нь айл өрхийн эзэмшилд байгаа бол 260 (30.4%) нь төсвийн байгууллагад, 134 (15.7%) нь бизнесийн байгууллагуудад ашиглагдаж байна.

Хүснэгт 19. Харилцаа холбооны салбарын үндсэн үзүүлэлт, жил бүрийн эхний III сард

Үзүүлэлт	Хэмжих нэгж	2020	2021	2022	2023	2024
Нийт орлого	сая төгрөг	61.4	65.3	93.4	110.4	129.6
Үүнээс: хүн амд үзүүлсэн үйлчилгээний	сая төгрөг	30.1	32.0	45.8	54.1	63.5
Телефон цэг	тоо	670	792	724	930	856
Үүнээс: айл өрх	тоо	400	505	426	517	462
Интернет үйлчилгээний цэг	тоо	2	2	2	2	2
Интернет үйлчилгээний суудал	тоо	20	17	17	2	2
Интернет үйлчилгээний цэгээр үйлчлүүлэгчид	тоо	355	210	550	505	400
Интернетийн байнгын хэрэглэгчид	тоо	79	110	480	715	438
Таксофон	тоо	1	1	1	1	0



АЮУЛГҮЙ БАЙДАЛ

Дүүргийн Онцгой байдлын хэлтэс 2023 оны эхний 3 сард гамшиг, гал түймрийн аюулаас урьдчилан сэргийлэх үзлэгийг хийж нийт 70 объектод шалгалт хийснээс, 374 зөрчил илрүүлэн, 289 зөрчлийг арилгуулан, гал түймрийн улсын хяналтын байцаагчийн заавал биелүүлэх албан шаардлага 50, зөрчлийн тэмдэглэл 0, ажлын байрны галын аюулгүй байдлын дүгнэлт 43, танилцуулга 1, гал түймэр унтраасан нотломж 25, танилцуулга 2, гал түймэр гаргасан тухай акт 1 хүргүүлсэн байна. Мөн объектын гал түймрийн 25 дуудлагаар ажиллаж, 524.0 сая төгрөгийн өмч хөрөнгийг авран хамгаалсан байна.

Хүснэгт 20. Гал түймрийн дуудлагын тоо жил бүрийн эхний III сард

Үзүүлэлт	Хэмжих нэгж	2020	2021	2022	2023	2024
Бүгд		10	12	14	17	25
Өмчийн хэлбэрээр:						
Төрийн өмч	тоо	-	-	1	1	-
Хувийн өмч	тоо	9	12	10	14	15
Аж ахуйн нэгж	тоо	1	-	3	2	10
Гал түймэрт өртөж шатсан:						
Нас барсан	хүүхэд том хүн	-	-	-	-	-
Түлэгдэж бэртсэн	хүүхэд	-	-	-	-	-

	том хүн	-	-	-	-	-
Өвөл зуны сууц	тоо	2	7	4	6	16
Гэр	тоо	2	2	4	7	5
Хог, хогийн суваг	тоо	3	2	3	4	1
Машин техник	тоо	2	1	2	-	2
Барилга байгууламж	тоо	1	-	1	-	-
Малын хашаа саравч	тоо	-	-	-	-	1
Шалтгаан:						
Цахилгааны	тоо	-	3	7	10	12
Ил задгай асгасан үнс, нурмаас	тоо	4	3	2	1	-
Лаа, тамхи, шүдэнз	тоо	-	2	1	1	1
Пийшин зуухны цонолт	тоо	-	1	2	5	9
Машин техник гэмтэл, буруу ашигласан	тоо	1	1	1	-	2
Шалтгаан тогтоогдоогүй	тоо	4	2	1	-	1
Аварсан эд хөрөнгө:						
Хүн	тоо	-	-	-	-	-
Өвөл зуны сууц	тоо	2	5	3	3	-
Гэр	тоо	1	-	-	-	5
Барилга байгууламж	тоо	1	-	3	3	-
Машин техник	тоо	2	1	3	3	4
Малын хашаа саравч	тоо	-	-	-	-	1
Эд хөрөнгө	сая төгрөг	292.0	221.0	1207.0	305.0	524.0

Эх үүсвэр: Онцгой байдлын хэлтэс

2024 оны эхний 3 сард дүүргийн Засаг даргын 3 удаагийн захирамжаар нийт 531 иргэн, аж ахуйн нэгжийн захирамж гарсанаас 524 иргэн, 7 аж ахуйн нэгж, албан даргын 11 удаагийн тушаалаар нийт 376 иргэн, аж ахуйн захирамж гарснаас 355 иргэн, 21 аж ахуйн нэгж байгууллагатай холбоотой асуудлыг шийдвэрлэсэн байна. Мөн Нийслэлийн Засаг даргын 3 удаагийн захирамжаар газар өмчлөх хүсэлт гаргасан 15 хамтран өмчлөгч хасуулах 18 иргэний асуудлыг шийдвэрлэсэн.

Хүснэгт 21. Газартай холбоотой асуудал шийдвэрлэлт, жилийн эхний III сард

Зориулалт	Газрын хэмжээг өөрчлөх	Газар эзэмших эрхийг хүчингүй болгох	Газар эзэмших эрх олгох	Газар эзэмших эрхийг шилжүүлэх	Газар өмчлөх	Хамтран өмчлөгч хасуулах	Газрын байршил өөрчлөх	Газар ашиглуулах эрх сэргээх хугацаа сунгах
Иргэн, ААНБ-ын тоо	18	0	505	312	15	18	8	64

Эх үүсвэр: Газар зохион байгуулалтын алба



ӨРГӨДӨЛ ГОМДОЛ, ШИЙДВЭРЛЭЛТ

Иргэдээс төрийн байгууллага, албан тушаалтанд хандаж гаргасан өргөдөл, гомдлыг бүртгэх, шилжүүлэх, шийдвэрлэх, хариу өгөх, хяналт тавих, тайлагнах ажлыг “Өргөдөл, гомдлын нэгдсэн программ”-аар явуулж байгаагийн зэрэгцээ “Налайх сонсож байна” 7023-2727, 1800-1200 тусгай дугаарын утас, Засгийн газрын 11-11 утас, www.ub1200.mn цахим хуудас, Check my service аппликейшн зэргээр иргэдийн гомдол, хүсэлт, саналыг хүлээн авч байна.

2024 оны эхний 3 сард дүүргийн Засаг Даргын Тамгын газарт нийт 238 санал, хүсэлт, өргөдөл хүлээн авсан байна. Эдгээрээс 209 санал, хүсэлт, өргөдөлд хариу өгч, 29-д хариу өгөх хугацаа болоогүй болон судлагдаж байна. Санал хүсэлтийн шийдвэрлэлт 87.0 хувьтай байна. Ирсэн өргөдөл, гомдол саналын 192 (80.7%) нь бичгээр, 46 (19.3%) нь утсаар болон цахим системээр ирсэн байна.

Эх үүсвэр: ЗДТГ-ын Өргөдөл, гомдолын шийдвэрлэлтийн мэдээ

Танилцуулгыг татаж авах линк : <http://www.ubstat.mn/Report>
Налайх дүүргийн Статистикийн
хэлтэс facebook page хуудас

Утас: 7023-3672
УБ хот, Налайх дүүрэг ЗДТГ-ын байр 2 давхар 210 тоот



НАЛАЙХ ДҮҮРГИЙН СТАТИСТИКИЙН ХЭЛТЭС



Хөгжил дэвшил, сайн сайхан бүхний төлөө
иргэн бүрийн оролцоо чухал бөгөөд
өнөөдөр хийсэн зөв үйлдэл тань
ирээдүйд ирэх мянга мянган боломжийн эхлэл юм.



Авлига, ашиг сонирхлын зөрчилтэй хэн
бүхэнд “ҮГҮЙ ГЭЖ ХЭЛЭЭД ӨӨРЧИЛЬЕ”
Авлигад үгүй гэж хэлье.

Авлигын эсрэг

...**НЭГДЬЕ**

Үгүй гэж хэлээд өөрчилъе! ☎ 110