



СОНГИНОХАЙРХАН ДҮҮРГИЙН ЗАСАГ ДАРГЫН
ДЭРГЭДЭХ СТАТИСТИКИЙН ХЭЛТЭС

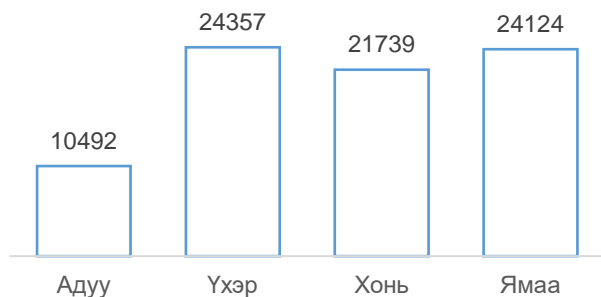
СОНГИНОХАЙРХАН ДҮҮРГИЙН МАЛ, ТЭЖЭЭВЭР АМЬТДЫН 2020 ОНЫ ЖИЛИЙН ЭЦСИЙН ТООЛЛОГЫН ДҮН

Улаанбаатар хот 2021 он

Хүснэгт 1. 2020 оны эцэст бэлэн тоологдсон малын тоо, бүгд

Хороо	Малын төрөл	Бүгд	Хээлтүүлэгч	Үүнээс: шинээр тавьсан	Энэ жилийн төл		Өнгөрсөн жилийн төл		2 настай		3 настай		4 настай		Хээлтэгч
					эр	эм	эр	эм	эр	эм	эр	эм	эр	эм	
21	Бүгд	63147	834	7	7917	8924	3848	5152	4595	17236	377	10293	1046	2925	32671
	Адуу	8224	336		899	925	522	530	299	297	264	181	1046	2925	3106
	Үхэр	20830	176	5	2458	3166	1074	2108	271	1352	113	10112			11464
	Хонь	16834	223	1	2490	2669	1142	1297	1606	7407					8704
	Ямаа	17259	99	1	2070	2164	1110	1217	2419	8180					9397
32	Бүгд	12621	155	6	1610	1554	826	922	1047	3828	159	1583	231	706	6523
	Адуу	2153	81	2	265	203	136	124	84	44	128	151	231	706	857
	Үхэр	3030	32	4	367	410	213	348	80	117	31	1432			1549
	Хонь	3263	18		461	506	238	166	374	1500					1666
	Ямаа	4175	24		517	435	239	284	509	2167					2451
33	Бүгд	4410	39		644	666	373	421	505	1738	0	22	1	1	2068
	Адуу	105	6	0	7	9	9	3	11	58	0	0	1	1	1
	Үхэр	367	6	0	47	64	26	53	0	149	0	22			171
	Хонь	1531	10		251	240	117	168	65	680					848
	Ямаа	2407	17		339	353	221	197	429	851					1048
34	Бүгд	525	4		90	60	50	40	68	157	10	45	1		237
	Адуу	1											1		
	Үхэр	130			35	23	9	5	2	1	10	45			46
	Хонь	111	2		16	10	9	8	21	45					53
	Ямаа	283	2		39	27	32	27	45	111					138
41	Бүгд	9			1	2	2					2		2	
	Адуу	9			1	2	2					2		2	
Нийт	Бүгд	80712	1032	13	10262	11206	5099	6535	6215	22959	546	11945	1279	3634	41499
	Адуу	10492	423	2	1172	1139	669	657	394	399	392	334	1279	3634	3964
	Үхэр	24357	214	9	2907	3663	1322	2514	353	1619	154	11611	0	0	13230
	Хонь	21739	253	1	3218	3425	1506	1639	2066	9632	0	0	0	0	11271
	Ямаа	24124	142	1	2965	2979	1602	1725	3402	11309	0	0	0	0	13034

Дүрслэл 1. Нийт малын тоо, төрлөөр



Дүрслэл 2. Бойжсон төлийн тоо, төрлөөр



Хүснэгт 2. Малын тоо, шилжүүлснээр

Хороо	Малын тоо				Бодод шилжүүлсэн					Хонин толгойд шилжүүлсэн				
	Адуу	Үхэр	Хонь	Ямаа	Бүгд	Адуу	Үхэр	Хонь	Ямаа	Бүгд	Адуу	Үхэр	Хонь	Ямаа
Нийт	10,492	24,357	21,739	24,124	41,479	10,492	24,357	3,623	3,016	263,037	73,444	146,142	21,739	21,712
21	8224	20830	16834	17259	34,017	8,224	20,830	2,806	2,157	214,915	57,568	124,980	16,834	15,533
32	2153	3030	3263	4175	6,249	2,153	3,030	544	522	40,272	15,071	18,180	3,263	3,758
33	105	367	1531	2407	1,028	105	367	254	302	6,634	735	2,202	1,531	2,166
34	1	130	111	283	185	1	130	19	35	1,153	7	780	111	255
41	9	0	0	0	0	9	0	0	0	63	63	0	0	0

Дүрслэл 3. ААНБ-ын малын тоо



Хүснэгт 3. Тавиул малын тоо, хороогоор, төрлөөр

Хороо	Тавиул малтай ерхийн тоо	Бүгд	Төрөл			
			Адуу	Үхэр	Хонь	Ямаа
21	2	40	0	40	0	0
32	1	169	0	17	140	12
Нийт	3	209	0	57	140	12

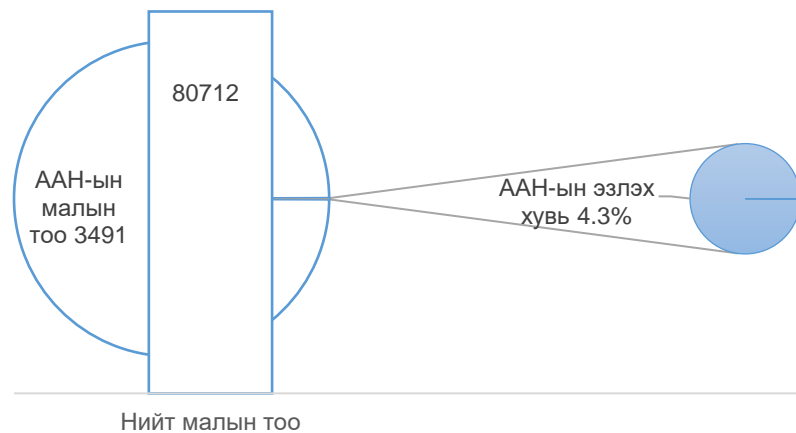
Хүснэгт 4. Малын тооны өөрчлөлт, дүүргийн дүнгээр

Малын төрөл	Оны эхэнд тоологдсон малын тоо	Худалдаж авсан	Шилжиж ирсэн	Алдсан, хулгайлагдсан, олдохгүй байсан малыг олсон	Бэлэн тоологдсон төл	Зах зээлд худалдаж, борлуулсан	Шилжүүлсэн	Алдсан, хулгайлагдсан, олдохгүй байгаа	Хүнсэнд хэрэглэсэн	Зүй бусаар хорогдсон
Бүгд	70768	18766	2671	52	21470	22015	4002	188	4489	2321
Адуу	7493	2648	473	52	2311	1880	220	36	234	115
Үхэр	24514	4769	168		6570	8995	544	61	1569	495
Хонь	19181	4560	1052		6644	5698	1590	66	1442	900
Ямаа	19580	6789	978		5954	5442	1648	23	1244	811

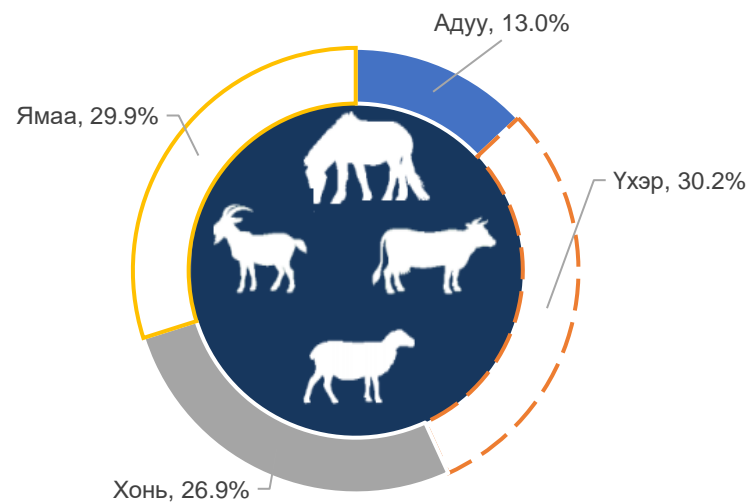
Хүснэгт 5. Малын тооны өөрчлөлт, мал бүхий хороогоор

Хороо	Малын төрөл	Оны эхэнд тоологдсон малын тоо	Худалдаж авсан	Шилжиж ирсэн	Алдсан, хулгайлагдсан, олдохгүй байсан малыг олсон	Бэлэн тоологдсон төл	Зах зээлд худалдаж, борлуулсан	Шилжүүлсэн	Алдсан, хулгайлагдсан, олдохгүй байгаа	Хүнсэнд хэрэглэсэн	Зүй бусаар хорогдсон
21	Бүгд	59188	12746	528	48	16843	17772	2693	150	3849	1742
	Адуу	5966	2341	47	48	1824	1584	123	19	190	86
	Үхэр	21197	2801	24		5624	6852	353	40	1275	296
	Хонь	16709	2956	337		5160	5032	1150	68	1312	766
	Ямаа	15316	4648	120		4235	4304	1067	23	1072	594
32	Бүгд	10075	3801	1828	4	3164	3887	1309	35	491	529
	Адуу	1526	217	419	4	468	294	97	17	44	29
	Үхэр	3128	1796	113		777	2118	191	18	258	199
	Хонь	2190	770	641		967	624	440		107	134
	Ямаа	3231	1018	655		952	851	581		82	167
33	Бүгд	1415	2219			1310	351			133	50
	Адуу	1	90			16	2				
	Үхэр	132	172			111	20			28	
	Хонь	264	834			491	42			16	
	Ямаа	1018	1123			692	287			89	50
34	Бүгд	90		309		150	5		3	16	
	Адуу			1							
	Үхэр	57		31		58	5		3	8	
	Хонь	18		74		26				7	
	Ямаа	15		203		66				1	

Дүрслэл 4. Нийт малын тоонд ААНБ-ын малын эзлэх хувь



Дүрслэл 5. Нийт малын тоо, төрлөөр, хувиар



Хүснэгт 6. Төллөх малын тооны өөрчлөлт, бүгд

Малын төрөл	Оны эхний хээлтэгч	Доод наснаас төллөсөн	Нэмэгдсэн	Хасагдсан	Хээл хаясан	Сувайрсан	Төллөсөн
Гүү	2880	59	1257	306	65	632	3193
Үнээ	14043	253	3231	920	111	1023	15473
Эм хонь	9732	153	2847	776	146	1099	10711
Эм ямаа	8940	521	3447	604	208	1936	10160
Бүгд	35595	986	10782	2606	530	4690	39537

Хүснэгт 7. Төллөх малын тооны өөрчлөлт, мал бүхий хороогоор

Хороо	Малын төрөл	Оны эхний хээлтэгч	Доод наснаас төллөсөн	Нэмэгдсэн	Хасагдсан	Хээл хаясан	Сувайрсан	Төллөсөн	Саалинд хамруулсан малын тоо	Саалинд хамруулсан хугацаа
21	Гүү	2279	47	992	252	64	569	2433	754	187
	Үнээ	12225	211	1482	732	76	958	12152	9944	5693
	Эм хонь	8536	91	1860	716	146	880	8745	598	62
	Эм ямаа	7003	512	2336	547	201	1614	7489	482	61
	Бүгд	30043	861	6670	2247	487	4021	30819	11778	5983.6
32	Гүү	601	12	249	54	1	63	744	256	42
	Үнээ	1707	31	1645	176	6	50	3151	775	339
	Эм хонь	1072	13	611	60		219	1417	177	11
	Эм ямаа	1454	6	771	57	7	316	1851	211	15
	Бүгд	4834	62	3276	347	14	648	7163	1419	407
33	Гүү	0	0	16	0	0	0	16		
	Үнээ	83	2	79	11	29	13	111	5	12
	Эм хонь	120	45	335	0	0	0	500		
	Эм ямаа	476	3	237	0	0	0	716		
	Бүгд	679	50	667	11	29	13	1343	5	12
34	Үнээ	28	9	25	1	0	2	59	39	72
	Эм хонь	4	4	41				49	8	1
	Эм ямаа	7		103			6	104	1	1
	Бүгд	39	13	169	1		8	212	48	72

Хүснэгт 8. Нутгийн шилдэг омог, Цэвэр үүлдэр, эрлийз, нутгийн сайжруулсан үүлдрийн үхрийн тоо, 21-р хороо

Малын төрөл	Бүлэг	Үүлдэр 1	Үүлдэр 2	Оны эхний мал	Бүгд	Хээлтэгч	Хээлтүүлэгч	Бусад	Өрхийн тоо	ААНБ-ын тоо
Адуу	Цэвэр	Монгол үүлдэр		359	622	243	22	357	17	
		Галшар үүлдэр		44	44	21	2	21	1	
	Сайжруулсан	Монгол үүлдэр	Монгол үүлдэр	389	389	143	14	232	25	
		Галшар үүлдэр	Монгол үүлдэр	36	36	14	1	21	1	
	Эрлийз	Монгол үүлдэр	Монгол үүлдэр	1	1			1	1	
		Монгол үүлдэр	Араб үүлдэр	52	130	77	6	47	1	
Тэс омог		Монгол үүлдэр	1	20	11	1	8	1		
Үхэр	Цэвэр	Монгол үүлдэр		473	502	253	10	239	38	1
		Монгол үүлдрийн сарлаг		16	16	5	0	11	1	
		Алатау үүлдэр		260	295	180	2	113	19	
		Симменталь үүлдэр		14	33	17	0	16	4	
		Хар тарлан үүлдэр		916	919	549	3	367	31	
	Сайжруулсан	Монтбельярд үүлдэр	Хар тарлан үүлдэр	106	106	100	3	3	1	
		Алатау үүлдэр	Алатау үүлдэр	12	12	6		6	1	
		Симменталь үүлдэр	Монгол үүлдэр	41	41	21	1	19	1	
	Эрлийз	Монгол үүлдэр	Монгол үүлдэр	17	21	8		13	3	
		Монгол үүлдэр	Алатау үүлдэр	20	14	10		4	1	
		Монгол үүлдэр	Хар тарлан үүлдэр	118	119	61		58	4	
		Сэлэнгэ үүлдэр	Сэлэнгэ үүлдэр	17	17	9		8	4	
		Дорнод талын махны хэвшил	Дорнод талын махны хэвшил	84	84	58		26	1	
		Казакын цагаан толгойт үүлдэр	Казакын цагаан толгойт үүлдэр	11	11	4		7	1	
		Монтбельярд үүлдэр	Монгол үүлдэр	62	62	38	1	23	1	
		Монтбельярд үүлдэр	Алатау үүлдэр	45	45	34	1	10	1	
		Халимаг үүлдэр	Алатау үүлдэр	3	3	2	0	1	1	
		Алатау үүлдэр	Монгол үүлдэр	6	6	3	0	3	1	
		Алатау үүлдэр	Ангус үүлдэр	10	8	3	0	5	1	
		Алатау үүлдэр	Халимаг үүлдэр	26	26	19	0	7	2	
		Алатау үүлдэр	Алатау үүлдэр	1,198	1,225	714	2	509	94	
		Алатау үүлдэр	Симменталь үүлдэр	29	29	13		16	4	
		Симменталь үүлдэр	Монгол үүлдэр	10	11	6		5	2	
		Симменталь үүлдэр	Симменталь үүлдэр	20	20	15		5	1	
		Талын улаан үүлдэр	Монгол үүлдэр	7	3	1		2	1	
		Талын улаан үүлдэр	Талын улаан үүлдэр	7	7	3		4	1	
		Хар тарлан үүлдэр	Монгол үүлдэр	305	301	189	6	106	18	
		Хар тарлан үүлдэр	Алатау үүлдэр	52	52	30		22	3	
	Хар тарлан үүлдэр	Симменталь үүлдэр	39	48	28	1	19	1		
	Хар тарлан үүлдэр	Хар тарлан үүлдэр	1,712	1,812	1,182	34	596	74	1	

Хүснэгт 8. Үргэлжлэл

Малын төрөл	Бүлэг	Үүлдэр 1	Үүлдэр 2	Оны эхний мал	Бүгд	Хээлтэгч	Хээлтүүлэгч	Бусад	Өрхийн тоо	ААНБ-ын тоо
Ямаа	Цэвэр	Монгол үүлдэр		229	271	119	7	145	8	
	Сайжруулсан	Монгол үүлдэр	Монгол үүлдэр	1,004	1,000	496	6	498	11	
		Баяндэлгэрийн улаан үүлдэр	Баяндэлгэрийн улаан үүлдэр	315	315	158	2	155	2	
		Эрчимийн хар үүлдэр	Эрчимийн хар үүлдэр	308	308	130	3	175	1	
		Өнжүүл үржлийн хэсэг	Өнжүүл үржлийн хэсэг	449	449	306	2	141	3	
	Эрлийз	Баяндэлгэрийн улаан үүлдэр	Баяндэлгэрийн улаан үүлдэр	10	10	4		6	1	
Хонь	Цэвэр	Монгол үүлдэр		149	198	132	2	64	4	
	Сайжруулсан	Монгол үүлдэр	Монгол үүлдэр	969	969	450	5	514	9	
		Барга үүлдэр	Барга үүлдэр	493	493	307	2	184	4	
		Баяд үүлдэр	Баяд үүлдэр	2	2	1		1	1	
		Байдраг үүлдэр	Байдраг үүлдэр	10	10	3		7	1	
		Говь-Алтай үүлдэр	Говь-Алтай үүлдэр	192	192	80	2	110	1	
	Эрлийз	Цагаан-Уул үүлдэр	Цагаан-Уул үүлдэр	6	6	5		1	1	
Дүн				10,654	11,313	6,261	141	4,911	410	2

Хүснэгт 9. Нутгийн шилдэг омог, Цэвэр үүлдэр, эрлийз, нутгийн сайжруулсан үүлдрийн малын тоо,32 -р хороо

Малын төрөл	Бүлэг	Үүлдэр 1	Үүлдэр 2	Оны эхний мал	Бүгд	Хээлтэгч	Хээлтүүлэгч	Бусад	Өрхийн тоо	
Адуу	Цэвэр	Монгол үүлдэр			89	31	3	55	5	
		Будённый үүлдэр			42	15	2	25	1	
Үхэр	Эрлийз	Монгол үүлдэр			77	34	2	41	6	
		Монгол үүлдэр	Монгол үүлдэр		81	66	1	14	2	
		Монгол үүлдэр	Алатау үүлдэр		111	45	15	51	11	
		Монгол үүлдэр	Хар тарлан үүлдэр		80	38	6	36	4	
		Алатау үүлдэр	Монгол үүлдэр		47	28	0	19	2	
		Алатау үүлдэр	Алатау үүлдэр	20	321	195	5	121	10	
		Симменталь үүлдэр	Монгол үүлдэр		23	10	1	12	1	
		Хар тарлан үүлдэр	Монгол үүлдэр	43	62	39		23	2	
		Хар тарлан үүлдэр	Хар тарлан үүлдэр		478	310	6	162	7	
Хонь	Цэвэр	Монгол үүлдэр			208	82		126	1	
		Монгол үүлдэр			320	123		197	2	
	Эрлийз	Монгол үүлдэр	Монгол үүлдэр		59	30	1	28	1	
Ямаа	Эрлийз	Монгол үүлдэр	Монгол үүлдэр		130	45		85	1	
Дүн					63	2,128	1,091	42	995	56

Хүснэгт 10. Нутгийн шилдэг омог, Цэвэр үүлдэр, эрлийз, нутгийн сайжруулсан үүлдрийн малын тоо ,дүүргийн дүн

Малын төрөл	Бүлэг	Үүлдэр 1	Үүлдэр 2	Оны эхний мал	Бүгд	Хээлтэгч	Хээлтүүлэгч	Бусад	Өрхийн тоо	ААНБ-ын тоо
Адуу	Цэвэр	Монгол үүлдэр		359	711	274	25	412	22	
		Галшар үүлдэр		44	44	21	2	21	1	
		Будённый үүлдэр			42	15	2	25	1	
	Сайжруулсан	Монгол үүлдэр	Монгол үүлдэр	389	389	143	14	232	25	
		Галшар үүлдэр	Монгол үүлдэр	36	36	14	1	21	1	
	Эрлийз	Монгол үүлдэр	Монгол үүлдэр	1	1			1	1	
		Монгол үүлдэр	Араб үүлдэр	52	130	77	6	47	1	
Тэс омог		Монгол үүлдэр	1	20	11	1	8	1		
Үхэр	Цэвэр	Монгол үүлдэр		473	579	287	12	280	44	1
		Монгол үүлдрийн сарлаг		16	16	5		11	1	
		Алатау үүлдэр		260	295	180	2	113	19	
		Симменталь үүлдэр		14	33	17		16	4	
		Хар тарлан үүлдэр		916	919	549	3	367	31	
	Сайжруулсан	Монтбельярд үүлдэр	Хар тарлан үүлдэр	106	106	100	3	3	1	
		Алатау үүлдэр	Алатау үүлдэр	12	12	6		6	1	
		Симменталь үүлдэр	Монгол үүлдэр	41	41	21	1	19	1	
	Эрлийз	Монгол үүлдэр	Монгол үүлдэр	17	102	74	1	27	5	
		Монгол үүлдэр	Алатау үүлдэр	20	125	55	15	55	12	
		Монгол үүлдэр	Хар тарлан үүлдэр	118	199	99	6	94	8	
		Сэлэнгэ үүлдэр	Сэлэнгэ үүлдэр	17	17	9		8	4	
		Дорнод талын махны хэвшил	Дорнод талын махны хэвшил	84	84	58		26	1	
		Казакын цагаан толгойт үүлдэр	Казакын цагаан толгойт үүлдэр	11	11	4		7	1	
		Монтбельярд үүлдэр	Монгол үүлдэр	62	62	38	1	23	1	
		Монтбельярд үүлдэр	Алатау үүлдэр	45	45	34	1	10	1	
		Халимаг үүлдэр	Алатау үүлдэр	3	3	2		1	1	
		Алатау үүлдэр	Монгол үүлдэр	6	53	31		22	3	
		Алатау үүлдэр	Ангус үүлдэр	10	8	3		5	1	
		Алатау үүлдэр	Халимаг үүлдэр	26	26	19		7	2	
		Алатау үүлдэр	Алатау үүлдэр	1,218	1,546	909	7	630	104	
		Алатау үүлдэр	Симменталь үүлдэр	29	29	13		16	4	
		Симменталь үүлдэр	Монгол үүлдэр	10	34	16	1	17	3	
		Симменталь үүлдэр	Симменталь үүлдэр	20	20	15		5	1	
		Талын улаан үүлдэр	Монгол үүлдэр	7	3	1		2	1	
		Талын улаан үүлдэр	Талын улаан үүлдэр	7	7	3		4	1	
		Хар тарлан үүлдэр	Монгол үүлдэр	348	363	228	6	129	20	
		Хар тарлан үүлдэр	Алатау үүлдэр	52	52	30		22	3	
	Хар тарлан үүлдэр	Симменталь үүлдэр	39	48	28	1	19	1		
	Хар тарлан үүлдэр	Хар тарлан үүлдэр	1,712	2,290	1,492	40	758	81		

Хүснэгт 10. Үргэлжлэл

Малын төрөл	Бүлэг	Үүлдэр 1	Үүлдэр 2	Оны эхний мал	Бүгд	Хээлтэгч	Хээлтүүлэгч	Бусад	Өрхийн тоо	ААНБ-ын тоо	
Хонь	Цэвэр	Монгол үүлдэр		149	406	214	2	190	5		
		Монгол үүлдэр	Монгол үүлдэр	969	969	450	5	514	9		
	Сайжруулсан	Барга үүлдэр	Барга үүлдэр		493	493	307	2	184	4	
		Баяд үүлдэр	Баяд үүлдэр		2	2	1		1	1	
		Байдраг үүлдэр	Байдраг үүлдэр		10	10	3		7	1	
		Говь-Алтай үүлдэр	Говь-Алтай үүлдэр		192	192	80	2	110	1	
	Эрлийз	Монгол үүлдэр	Монгол үүлдэр			59	30	1	28	1	
		Цагаан-Уул үүлдэр	Цагаан-Уул үүлдэр		6	6	5		1	1	
Ямаа	Цэвэр	Монгол үүлдэр		229	591	242	7	342	10		
		Монгол үүлдэр	Монгол үүлдэр	1,004	1,000	496	6	498	11		
	Сайжруулсан	Баяндэлгэрийн улаан үүлдэр	Баяндэлгэрийн улаан үүлдэр		315	315	158	2	155	2	
		Эрчимийн хар үүлдэр	Эрчимийн хар үүлдэр		308	308	130	3	175	1	
		Өнжүүл үржлийн хэсэг	Өнжүүл үржлийн хэсэг		449	449	306	2	141	3	
		Монгол үүлдэр	Монгол үүлдэр			130	45		85	1	
	Эрлийз	Баяндэлгэрийн улаан үүлдэр	Баяндэлгэрийн улаан үүлдэр		10	10	4		6	1	
		Дүүргийн дүн			10,717	13,441	7,352		183	5,906	466

Хүснэгт 11. Эрчимжсэн аж ахуйн тоо, төрлөөр

Он	Хороо	Эрчимжсэн аж ахуйтай		Сүүний үхэр				Мах, сүүний үхэр		Махны хонь				Махны үхэр	
		Өрхийн тоо	ААНБ-н тоо	Өрхийн тоо	Тоо	ААНБ-н тоо	Тоо	Өрхийн тоо	Тоо	Өрхийн тоо	Тоо	ААНБ-н тоо	Тоо	Өрхийн тоо	Тоо
2019	Нийт	131	3	128	4261	3	206	1	1	1	12	1	749	1	8
2020	32	36		31	1019			5	128						
	33	2		1	9									1	12
	21	87	6	82	2641	2	41	2	113	1	464	1	749		
	Нийт	154	6	114	3669	2	41	7	241	1	464	1	749	1	12

Хүснэгт 12. Малчин өрхийн тоо, малын төрлөөр

Хороо	2019		2020		Малын тоо Бүгд	Адуу	Үхэр	Хонь	Ямаа
	Малчин өрхийн тоо	Ам бүлийн тоо	Малчин өрхийн тоо	Ам бүлийн тоо					
21	745	2 633	617	2173	38907	4992	12978	9727	11210
32	96	314	167	564	11400	1850	2764	2954	3832
33	7	17	21	60	4410	105	367	1531	2407
34	4	11	7	18	376		94	69	213
Нийт	852	2 975	812	2815	55093	6947	16203	14281	17662

Хүснэгт 13. Мал бүхий өрхийн тоо, малын төрлөөр

Хороо	Мал бүхий өрхийн тоо		Малын тоо Бүгд	Адуу	Үхэр	Хонь	Ямаа
	2019	2020					
21	404	561	20709	3015	7036	4929	5729
32	79	29	1052	303	249	169	331
34	2	3	149	1	36	42	70
41	0	1	9	9			
Нийт	487	594	21919	3328	7321	5140	6130

Хүснэгт 14. Малчдын тоо, насны бүлгээр

Хороо	Нийт малчдын тоо		15-34	35-59	60+	Хувь			Нийт малчдаас эрэгтэй	Нийт малчдаас эмэгтэй
	2019	2020				15-34	35-59	60+		
21	935	832	165	551	116	20.0	66.2	13.9	534	298
32	135	227	37	144	46	16.0	63.4	20.3	156	71
33	10	33	7	20	6	21.0	60.6	18.2	18	15
34	5	12	1	4	7	8.0	33.3	58.3	7	5
Нийт	1 085	1104	210	719	175	19.2	65.1	15.7	715	389

Хүснэгт 15. Малчдын тоо, гэр бүлийн байдлаар

Хороо	Нийт малчдын тоо	Огт гэрлээгүй	Гэрлэсэн		Бэлэвсэн	Цуцалсан	Тусгаарласан
			Батлуулсан	Батлуулаагүй			
21	832	85	539	144	40	11	13
32	227	34	142	35	9	2	5
33	33	2	22	9			
34	12		11		1		
Нийт	1104	121	714	188	50	13	18

Хүснэгт 16. Малчдын тоо, боловсролын түвшингээр

Хороо	Боловсролгүй	Бага	Суурь	Бүрэн дунд	Техникийн мэргэжлийн дунд	Тусгай мэргэжлийн дунд	Диплом болон бакалаврын дээд	Магистр	Нийт
21	35	84	179	332	49	43	108	2	832
32	2	5	26	144	9	23	18		227
33		3	8	17	1	1	3		33
34				11		1			12
Нийт	37	92	213	504	59	68	129	2	1104


Хүснэгт 17. Тэжээвэр амьтдын тоо

Төрөл	2019				2020			
	Өрхийн тоо	Тоо	ААНБ-н тоо	Тоо	Өрхийн тоо	Тоо	ААНБ-н тоо	Тоо
Гахай	19	1121	3	3662	29	1029	3	3875
Шувуу	42	591			56	870	1	36000
Тахиа	40	498			54	801	1	36000
Галуу	9	34			10	49		
Цацагт хяруул	11	35			8	20		
Бөднө	2	14						
Туулай	3	56			7	19		
Бусад	6	63			4	40		

Хүснэгт 18. Гахайны тоо, хороогоор

Хороо	2019				2020			
	Өрхийн тоо	Тоо	ААНБ-н тоо	Тоо	Өрхийн тоо	Тоо	ААНБ-н тоо	Тоо
21	9	357	3	3662	11	416	3	3875
26	1	80			1	42		
32	8	680			17	571		
Нийт	20	1124	3	3662	29	1029	3	3875

Дүрслэл 6. Тэжээвэр амьтдын бүтээгдэхүүний үйлдвэрлэлт, борлуулалт



Хүснэгт 19. Тэжээвэр амьтдын тооны өөрчлөлт

Төрөл	Бүгд	Үүнээс: Хээлтэгч			
		Оны эхний	Нэмэгдсэн	Хасагдсан	Бэлэн тоологдсон хээлтэгч
Гахай	4904	680	226	142	764
Шувуу	36870	772	165	228	709
Тахиа	36801	711	152	200	663
Галуу	49	39	10	15	34
Цацагт хяруул	20	22	3	13	12
Бөднө	0	0	0	0	0
Туулай	19	21	0	11	10
Бусад	40	20	2	0	22

Хүснэгт 20. Шувууны тоо, хороогоор

Хороо	Төрөл	2019		2020		Хороо	Төрөл	2019		2020	
		Өрхийн тоо	Тоо	Өрхийн тоо	Тоо			Өрхийн тоо	Тоо	Өрхийн тоо	Тоо
1	Шувуу	6	87	3	36	25	Шувуу	1	30	1	3
	Тахиа	6	67	3	26		Тахиа	1	30	1	3
	Галуу	3	12			26	Шувуу	8	88	1	63
	Цацагт хяруул	2	8	2	7		Тахиа	7	76	1	63
	Нугас	0		1	3		Галуу	1	2		
2	Шувуу	1	21	2	38	32	Цацагт хяруул	2	10		
	Тахиа	1	16	2	38		Шувуу			5	133
	Галуу	1	3				Тахиа			5	115
	Цацагт хяруул	1	2				Цацагт хяруул			1	2
7	Шувуу	2	11	7	135	33	Галуу			1	16
	Тахиа	2	11	7	115		Шувуу			2	52
	Галуу	1	3	1	5	Тахиа			2	52	
	Цацагт хяруул			1	2	35	Шувуу	2	42		
	Тагтаа			1	13		Тахиа	2	35		
Шувуу			5	58	Галуу		1	4			
8	Тахиа			5	58	Цацагт хяруул	1	3			
	Шувуу	2	58	2	32	39	Шувуу			3	40
Тахиа	2	58	2	12	Тахиа				3	30	
Гоёлын тагтаа			1	20	Галуу				3	10	
10	Шувуу			2	12	40	Шувуу	2	56	5	99
	Тахиа			2	12		Тахиа	2	44	5	96
11	Шувуу			2	19		Цацагт хяруул	1	2		
	Тахиа			2	19		Галуу			1	3
	Шувуу	14	169	10	128		Бөднө	1	10		
21	Тахиа	14	144	10	106	41	Шувуу			3	32
	Галуу	3	13	4	15		Тахиа			3	32
	Цацагт хяруул	3	8	3	7	42	Шувуу	2	12	2	19
	Бөднө	1	4				Тахиа	1	10	1	13
24	Шувуу	1	3	1	13	Цацагт хяруул	1	2	1	2	
	Тахиа	1	3	1	13	нугас			1	4	

Хүснэгт 21. Бэлтгэсэн хадлан тэжээл, түлшний мод, бүгд (тонноор)

Он	Бэлтгэсэн хадлан	өөрсдийн бэлтгэсэн	худалдаж авсан	худалдаж борлуулсан	Таримал тэжээл	Даршны ургамал	Гар тэжээл	Хужир шүү	Төмс, хүнсний ногооны хаягдал	Үр тарианы хаягдал	Аргал	Хөрсөн	Түлшний мод, м3
2019	9856.9	5247.5	4609.4	60.0	877.8	184.1	3094.4	588.5	158	418.3	381.5	271.5	1039.5
2020	12547.7	6405.7	6142.0	161.2	3157.7	293.7	389.1	356.1	296.0	270.1	269.1	50.6	1129.0
<u>2020</u> 2019%	127.3	122.1	133.2	268.7	359.7	159.5	12.6	60.5	187.4	64.6	70.5	18.6	108.6

Хүснэгт 22. Хөдөө аж ахуйд ашиглагдаж байгаа машин техникийн тоо, дүүргийн дүнгээр

Төрөл	Трактор	Дугуйт	Үр тарианы комбайн	Трактор хадуур	Өвс хаман боогч	Ачааны авто машин	Суудлын авто машин	Бусад төрлийн авто машин	Мотоцикл
ААНБ-н тоо	3	3	1	3	1	8	6	1	3
Тоо	7	7	1	6	4	12	10	1	6


Хүснэгт 23. Малчин өрхийн гэр ахуйн зарим үзүүлэлт

Он	Төрөл	Цахилгааны эх үүсгүүр	Нарны	Төвлөрсөн систем	Сансрын антен	Телевизор	Радио	Оёдлын машин	Хөлдөөгч	Угаалгын машин	Компьютер (Зөөврийн, суурин)
2019	Өрхийн тоо	852	99	468	428	547	36	220	470	450	19
	Тоо, ш	568	99	475	433	553	36	223	486	453	19
	хүчин чадал вт	88445	2797								
2020	Өрхийн тоо	528	159	369	428	498	38	231	401	369	20
	Тоо, ш	539	162	376	437	507	38	233	412	374	21

Дүрслэл 7. Бэлтгэсэн хадлан тэжээл /тонноор/



Дүрслэл 8. Нохой ,муурны тоо



Хүснэгт 24. Гэрийн тэжээвэр нохой, муурны тоо, хороогоор

Хороо	Нохойны тоо		Муурны тоо		Хороо	Нохойны тоо		Муурны тоо	
	2019	2020	2019	2020		2019	2020	2019	2020
1	933	634	10	37	26	708	1132	0	0
2	1602	1157	7	0	27	15	1	2	1
3	735	518	13	1	28	263	291	14	17
4	574	490	128	4	29	10	14	0	1
5	457	465	13	7	30	261	345	3	1
6	475	394	3	10	31	374	348	7	4
7	538	487	0	39	32	519	185	0	0
8	517	757	25	55	33	1164	2497	0	0
9	1078	508	6	1	34	613	617	7	3
10	961	1106	0	2	35	262	372	9	7
11	922	922	23	23	36	392	567	8	15
12	7	15	0	2	37	29	53	3	0
13	27	25	2	3	38	6	6	0	7
14	12	20	0	6	39	353	413	0	0
15	19	28	2	7	40	419	472	5	6
16	14	15	3	2	41	728	681	13	5
17	11	11	2	1	42	477	474	1	3
18	10	19	0	0	43	410	410	0	0
19	25	24	2	1	Нийт дүн	20542	20852	376	311
20	118	137	5	13					
21	822	851	37	9					
22	1158	1531	9	11					
23	461	330	5	0					
24	660	1252	0	0					
25	1403	278	9	7					

Сонгинохайрхан дүүргийн
статистикийн хэлтэст эмхэтгэн
бэлтгэв.