



СОНГИНОХАЙРХАН ДҮҮРГИЙН ЗАСАГ ДАРГЫН
ДЭРГЭДЭХ СТАТИСТИКИЙН ХЭЛТЭС

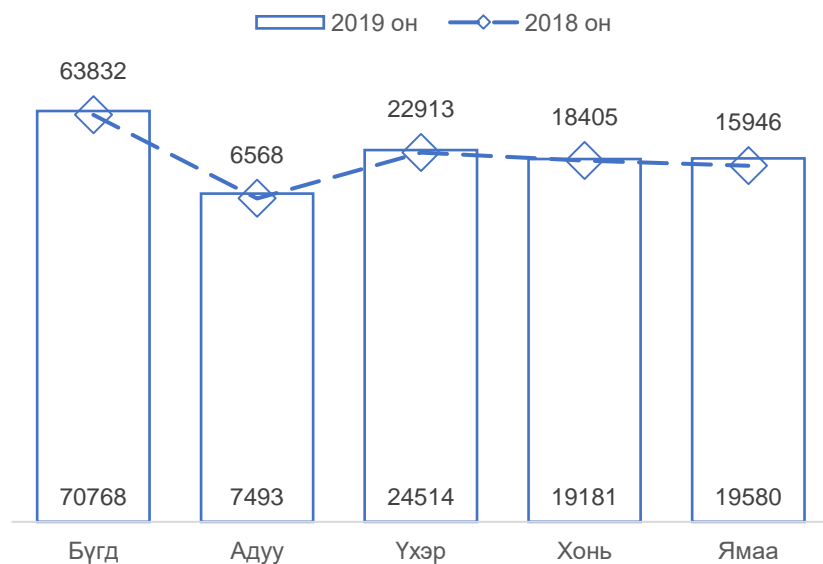
СОНГИНОХАЙРХАН ДҮҮРГИЙН МАЛ, ТЭЖЭЭВЭР АМЬТДЫН 2019 ОНЫ ЖИЛИЙН ЭЦСИЙН ТООЛЛОГЫН ДҮН

Улаанбаатар хот 2020 он

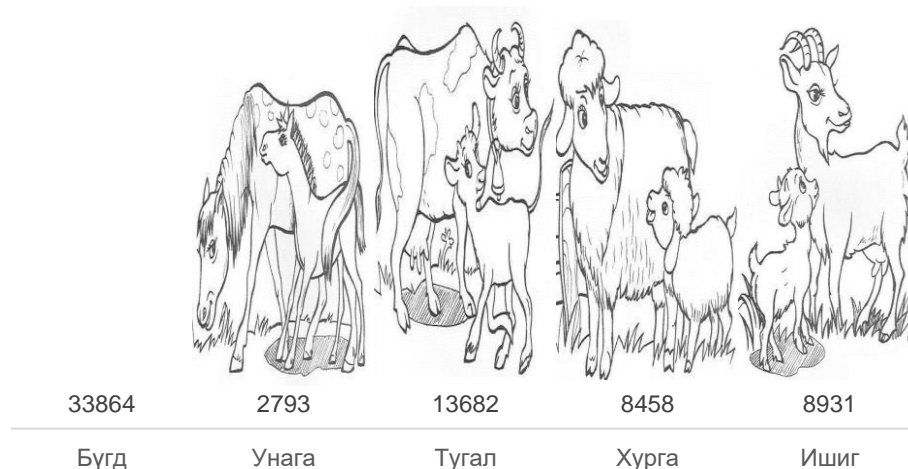
Хүснэгт 1. 2019 оны эцэст бэлэн тоологдсон малын тоо, бүгд

Хороо	Малын төрөл	Бүгд	Хээлтүүлэгч	Үүнээс: шинээр тавьсан	Энэ жилийн төл		Өнгөрсөн жилийн төл		2 настай		3 настай		4 настай		Хээлтэгч
21	Бүгд	59188	608	5	8445	9376	2393	3750	5040	15177	366	11139	839	2055	30043
	Адуу	5966	265	3	737	758	218	215	230	169	256	224	839	2055	2279
	Үхэр	21197	158	2	2713	3422	639	1694	236	1310	110	10915			12225
	Хонь	16709	100		2734	2777	776	1074	1786	7462					8536
	Ямаа	15316	85		2261	2419	760	767	2788	6236					7003
32	Бүгд	10075	129	1	1578	1462	385	418	1007	2569	141	1638	264	484	4834
	Адуу	1526	51	1	147	169	50	38	85	26	95	117	264	484	601
	Үхэр	3128	34		444	474	146	211	66	186	46	1521			1707
	Хонь	2190	16		444	331	73	67	254	1005					1072
	Ямаа	3231	28		543	488	116	102	602	1352					1454
33	Бүгд	1415	5	0	257	223	143	145	108	460	0	74	0	0	679
	Адуу	1							1						
	Үхэр	132	1		32	13			3	9		74			83
	Хонь	264	2		78	62	2	3		117					120
	Ямаа	1018	2		147	148	141	142	104	334					476
34	Бүгд	90	1	0	19	15	3	4	8	14	3	23	0	0	39
	Үхэр	57	1		9	10	0	2	4	5	3	23			28
	Хонь	18			5	3	3	2	3	2					4
	Ямаа	15			5	2			1	7					7
Нийт	Бүгд	70768	743	6	10299	11076	2924	4317	6163	18220	510	12874	1103	2539	35595
	Адуу	7493	316	4	884	927	268	253	316	195	351	341	1103	2539	2880
	Үхэр	24514	194	2	3198	3919	785	1907	309	1510	159	12533			14043
	Хонь	19181	118		3261	3173	854	1146	2043	8586					9732
	Ямаа	19580	115		2956	3057	1017	1011	3495	7929					8940

Дүрслэл 1. Нийт малын тоо, төрлөөр



Дүрслэл 2. Бойжсон төлийн тоо, төрлөөр



Хүснэгт 2. Малын тоо, шилжүүлснээр

хороо	Малын тоо					Бодод шилжүүлсэн					Хонин толгойд шилжүүлсэн				
	Бүгд	Адуу	Үхэр	Хонь	Ямаа	Бүгд	Адуу	Үхэр	Хонь	Ямаа	Бүгд	Адуу	Үхэр	Хонь	Ямаа
Нийт	70 768	7 493	24 514	19 181	19 580	37 651.3	7 493.0	24 514.0	3 196.8	2 447.5	236 338.0	52 451.0	147 084.0	19 181.0	17 622.0
21 хороо	59 188	5 966	21197	16 709	15 316	31 862.3	5 966.0	21 197.0	2 784.8	1 914.5	199 437.4	41 762.0	127 182.0	16 709.0	13 784.4
32 хороо	10 075	1 526	3 128	2 190	3 231	5 422.9	1 526.0	3 128.0	365.0	403.9	34 547.9	10 682.0	18 768.0	2 190.0	2 907.9
33 хороо	1 415	1	132	264	1 018	304.3	1.0	132.0	44.0	127.3	1 979.2	7.0	792.0	264.0	916.2
34 хороо	90		57	18	15	61.9		57.0	3.0	1.9	373.5		342.0	18.0	13.5

Хүснэгт 3. 2019 оны эцэст бэлэн тоологдсон малын тоо, ААНБ-ын дүнгээр

Малын төрөл	Бүгд	Хээлтүүлэгч	Энэ жилийн төл		Өнгөрсөн жилийн төл		2 настай		3 настай		4 настай	
			293	316	438	407	724	1246	18	346	22	29
Бүгд	3891	52	293	316	438	407	724	1246	18	346	22	29
Адуу	78	2	1	1	8	4	5	3		3	22	29
Үхэр	665	22	58	70	52	72	7	23	18	343		
Хонь	2647	26	207	220	317	264	530	1083				
Ямаа	501	2	27	25	61	67	182	137				

Хүснэгт 4. Тавиул малын тоо, хороогоор, төрлөөр

хороо	Малтай өрхийн тоо	Малчин өрхийн тоо	Бүгд	Адуу	Үхэр	Хонь	Ямаа
21 хороо	1 149	745	55 220	5 834	20 470	14 165	14 751
32 хороо	175	96	10 075	1 526	3 128	2 190	3 231
33 хороо	9	7	1 415	1	132	264	1 018
34 хороо	6	4	90	0	57	18	15
Нийт	1 339	852	66 800	7 361	23 787	16 637	19 015

Хүснэгт 5. Малын тооны өөрчлөлт, дүүргийн дүнгээр

хороо	Малын төрөл	Оны эхэнд тоологдсон малын тоо	Худалдаж авсан	Шилжиж ирсэн	Алдсан, хулгайлагдсан, олдохгүй байсан малыг олсон	Бэлэн тоологдсон төл	Зах зээлд худалдаж, борлуулсан	Шилжүүлсэн	Алдсан, хулгайлагдсан, олдохгүй байгаа	Хүнсэнд хэрэглэсэн	Зүй бусаар хорогдсон
Нийт	Бүгд	59941	9627	7661	35	20346	22077	5525	270	2623	315
	Адуу	6490	1203	996	3	1766	2038	717	168	142	32
	Үхэр	22248	2839	2331	32	6964	7267	2043	58	1199	60
	Хонь	15758	2578	1902		5751	7145	1369	13	700	125
	Ямаа	15445	3007	2432		5865	5627	1396	31	582	98


Хүснэгт 6. Малын тооны өөрчлөлт , мал бүхий хороогоор

хороо	Малын төрөл	Оны эхэнд тоологдсон малын тоо	Худалдаж авсан	Шилжиж ирсэн	Алдсан, хулгайлагдсан, олдохгүй байсан малыг олсон	Бэлэн тоологдсон төл	Зах зээлд худалдаж, борлуулсан	Шилжүүлсэн	Алдсан, хулгайлагдсан, олдохгүй байгаа	Хүнсэнд хэрэглэсэн	Зүй бусаар хорогдсон
21 хороо	Бүгд	49420	8498	5283	35	16792	19679	2294	203	2379	253
	Адуу	5490	1095	509	3	1450	1940	505	112	129	27
	Үхэр	18701	2392	1752	32	5982	6141	1055	47	1095	51
	Хонь	13186	2159	1552		4828	6557	280	13	613	97
	Ямаа	12043	2852	1470		4532	5041	454	31	542	78
32 хороо	Бүгд	7219	799	2254		3040	1934	960	66	215	62
	Адуу	814	108	486		316	70	55	55	13	5
	Үхэр	3038	158	508		918	775	604	11	95	9
	Хонь	1471	378	330		775	545	124		67	28
	Ямаа	1896	155	930		1031	544	177		40	20
33 хороо	Бүгд	1436	96	77		480	193	458	1	22	
	Адуу	71		1			28	42	1		
	Үхэр	204	55	42		45	80	132		2	
	Хонь	211	41	10		140	43	75		20	
	Ямаа	950		24		295	42	209			
34 хороо	Бүгд	799	67	47		34	67	783		7	
	Адуу	3						3			
	Үхэр	92	67	29		19	67	76		7	
	Хонь	528		10		8		528			
	Ямаа	176		8		7		176			
Нийт	Бүгд	58874	9460	7661	35	20346	21873	4495	270	2623	315
	Адуу	6378	1203	996	3	1766	2038	605	168	142	32
	Үхэр	18997	2514	1823	32	6046	6288	1263	47	1104	51
	Хонь	15396	2578	1902	0	5751	7145	1007	13	700	125
	Ямаа	15065	3007	2432	0	5865	5627	1016	31	582	98

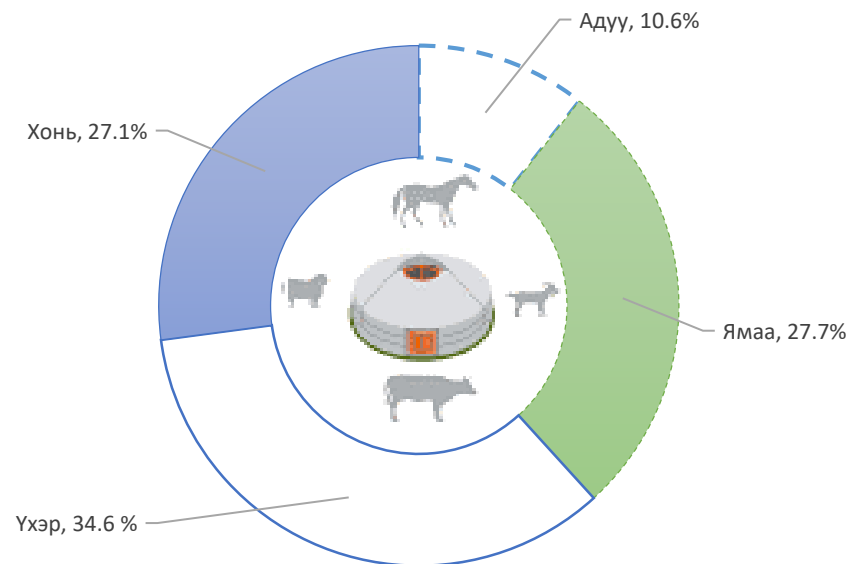
Хүснэгт 7. Малын тооны өөрчлөлт, малаа шилжүүлсэн хороогоор

хороо	Малын төрөл	Оны эхэнд тоологдсон малын тоо	Худалдаж авсан	Шилжиж ирсэн	Алдсан, хулгайлагдсан, олдохгүй байсан малыг олсон	Бэлэн тоологдсон төл	Зах зээлд худалдаж, борлуулсан	Шилжүүлсэн	Алдсан, хулгайлагдсан, олдохгүй байгаа	Хүнсэнд хэрэглэсэн	Зүй бусаар хорогдсон
22 хороо	Бүгд	59	167				204	22			
	Үхэр	59	167				204	22			
36 хороо	Бүгд	199						199			
	Адуу	3						3			
	Үхэр	4						4			
	Хонь	68						68			
	Ямаа	124						124			
37 хороо	Бүгд	390						390			
	Адуу	10						10			
	Үхэр	80						80			
	Хонь	200						200			
	Ямаа	100						100			
39 хороо	Бүгд	5						5			
	Үхэр	5						5			
40 хороо	Бүгд	60						60			
	Адуу	1						1			
	Үхэр	19						19			
	Хонь	14						14			
	Ямаа	26						26			
41 хороо	Бүгд	6						6			
	Үхэр	6						6			
42 хороо	Бүгд	348						348			
	Адуу	98						98			
	Үхэр	40						40			
	Хонь	80						80			
	Ямаа	130						130			
Нийт	Бүгд	1067	167	0	0	0	204	1030	0	0	0
	Адуу	13	0	0	0	0	348	13	0	0	0
	Үхэр	213	167	0	0	0	204	176	0	0	0
	Хонь	362	0	0	0	0	0	362	0	0	0
	Ямаа	380	0	0	0	0	0	380	0	0	0

Дүрслэл 3. Нийт малын тоонд ААНБ-ын малын эзлэх хувь



Дүрслэл 4. Нийт малын тоо, төрлөөр, хувиар



Хүснэгт 8. Төллөх малын тооны өөрчлөлт, бүгд

хороо	Малын төрөл	Оны эхний хээлтэгч	Доод наснаас төллөсөн	Нэмэгдсэн	Хасагдсан	Хээл хаясан	Сувайрсан	Төллөсөн
Нийт	Бүгд	32843	1218	8493	4006	812	3910	33826
	Гүү	2579	37	1009	364	45	416	2800
	Үнээ	13372	399	2935	1235	108	1664	13699
	Эм хонь	8397	487	2127	1389	382	846	8394
	Эм ямаа	8495	295	2422	1018	277	984	8933

Хүснэгт 9. Төллөх малын тооны өөрчлөлт, мал бүхий хороогоор

хороо	Малын төрөл	Оны эхний хээлтэгч	Доод наснаас төллөсөн	Нэмэгдсэн	Хасагдсан	Хээл хаясан	Сувайрсан	Төллөсөн
21	Бүгд	27138	1088	6807	3059	674	3226	28074
	Гүү	2211	22	765	264	34	278	2422
	Үнээ	11304	367	2228	895	88	1433	11483
	Эм хонь	7005	467	1858	1193	315	739	7083
	Эм ямаа	6618	232	1956	707	237	776	7086
32	Бүгд	3987	130	1278	433	138	573	4251
	Гүү	295	15	244	57	11	138	348
	Үнээ	1810	32	379	271	20	212	1718
	Эм хонь	817	20	220	13	67	107	870
	Эм ямаа	1065	63	435	92	40	116	1315
33	Бүгд	718		144			107	755
	Гүү	30						30
	Үнээ	93		79			15	157
	Эм хонь	112		41				153
	Эм ямаа	483		24			92	415
34	Бүгд	442		97			4	535
	Үнээ	52		82			4	130
	Эм хонь	280		8				288
	Эм ямаа	110		7				117
Нийт	Бүгд	32285	1218	8326	3492	812	3910	33615
	Гүү	2536	37	1009	321	45	416	2800
	Үнээ	13259	399	2768	1166	108	1664	13488
	Эм хонь	1209	20	269	13	67	107	1311
	Эм ямаа	8276	295	2422	799	277	984	8933

Хүснэгт 10. Төллөх малын тооны өөрчлөлт, малаа шилжүүлсэн хороогоор

хороо	Малын төрөл	Оны эхний хээлтэгч	Доод наснаас төллөсөн	Нэмэгдсэн	Хасагдсан	Хээл хаясан	Сувайрсан	Төллөсөн
22	Бүгд	27		167				194
	Үнээ	27		167				194
36	Бүгд	114			114			
	Гүү	2			2			
	Үнээ	2			2			
	Эм хонь	40			40			
	Эм ямаа	70			70			
37	Бүгд	200			189			11
	Гүү	4			4			
	Үнээ	46			35			11
	Эм хонь	90			90			
	Эм ямаа	60			60			
39	Бүгд	3						3
	Үнээ	3						3
40	Бүгд	35			35			
	Үнээ	10			10			
	Эм хонь	9			9			
	Эм ямаа	16			16			
41	Бүгд	3						3
	Үнээ	3						3
42	Бүгд	176			176			
	Гүү	37			37			
	Үнээ	22			22			
	Эм хонь	44			44			
	Эм ямаа	73			73			
Нийт	Бүгд	558	0	167	514	0	0	211
	Гүү	43	0	0	43	0	0	0
	Үнээ	113	0	167	69	0	0	211
	Эм хонь	183	0	0	183	0	0	0
	Эм ямаа	203	0	0	203	0	0	0

Хүснэгт 11. Нутгийн шилдэг омог, Цэвэр үүлдэр, эрлийз, нутгийн сайжруулсан үүлдрийн үхрийн тоо

хороо	Бүлэг	Үүлдэр 1	Үүлдэр 2	Оны эхний мал	Бүгд	Хээлтэгч	Хээлтүүлэгч	Бусад	Өрхийн тоо	ААНБ-ын тоо
32 хороо	Цэвэр	Алатау үүлдэр		27	41	21	0	20	1	
	Цэвэр	Хар тарлан үүлдэр		81	101	65	2	34	1	
34 хороо	Эрлийз	Алатау үүлдэр	Монгол үүлдэр	27	27	13	1	13	1	
21 хороо	Цэвэр	Монгол үүлдэр		12	420	205	2	213	27	2
	Цэвэр	Сэлэнгэ үүлдэр							1	
	Цэвэр	Монтбельярд үүлдэр		52	52	33	1	18	1	
	Цэвэр	Алатау үүлдэр		224	818	473	5	340	45	
	Цэвэр	Симменталь үүлдэр		0	62	28	1	33	3	
	Цэвэр	Талын улаан үүлдэр		49	49	20	0	29	1	
	Цэвэр	Хар тарлан үүлдэр		545	650	397	2	251	25	
	Сайжруулсан	Хар тарлан үүлдэр	Хар тарлан үүлдэр	5	5	3		2	1	
	Эрлийз	Монгол үүлдэр	Монгол үүлдэр	8	18	10		8	2	
	Эрлийз	Монгол үүлдэр	Алатау үүлдэр	7	102	56		46	4	
	Эрлийз	Монгол үүлдэр	Симменталь үүлдэр	0	34	11		23	1	
	Эрлийз	Монгол үүлдэр	Хар тарлан үүлдэр	109	288	138	1	149	11	1
	Эрлийз	Ангус үүлдэр	Алатау үүлдэр	79	79	31	2	46	1	
	Эрлийз	Монтбельярд үүлдэр	Хар тарлан үүлдэр	0	50	24	1	25	1	
	Эрлийз	Алатау үүлдэр	Монгол үүлдэр	47	51	14	15	22	4	
	Эрлийз	Алатау үүлдэр	Алатау үүлдэр	361	421	270	2	149	27	
	Эрлийз	Алатау үүлдэр	Хар тарлан үүлдэр	217	422	284	2	136	12	1
	Эрлийз	Симменталь үүлдэр	Алатау үүлдэр		26	11	0	15	2	
	Эрлийз	Талын улаан үүлдэр	Монгол үүлдэр	28	28	12	0	16	1	
	Эрлийз	Хар тарлан үүлдэр	Монгол үүлдэр	231	231	133	0	98	7	
	Эрлийз	Хар тарлан үүлдэр	Алатау үүлдэр	364	441	271	13	157	10	
	Эрлийз	Хар тарлан үүлдэр	Симменталь үүлдэр		39	16		23	1	
	Эрлийз	Хар тарлан үүлдэр	Хар тарлан үүлдэр	574	882	549	5	328	35	
Нийт				3,047	5,337	3,088	55	2,194	226	4

Хүснэгт 12. Нутгийн шилдэг омог, Цэвэр үүлдэр, эрлийз, нутгийн сайжруулсан үүлдрийн малын тоо

Малын төрөл	Бүлэг	Үүлдэр 1	Үүлдэр 2	Оны эхний мал	Бүгд	Хээлтэгч	Хээлтүүлэгч	Бусад	Өрхийн тоо	ААНБ-ын тоо
Адуу	Цэвэр	Монгол үүлдэр		18	366	153	19	194	17	1
Адуу	Цэвэр	Галшар үүлдэр		0	52	12	3	37	2	
Адуу	Цэвэр	Английн цэвэр цусны үүлдэр		54	54	51	3	0	1	
Адуу	Цэвэр	Монгол үүлдэр		0	97	44	4	49	3	
Хонь	Цэвэр	Монгол үүлдэр		0	476	212	3	261	10	
Хонь	Цэвэр	Барга үүлдэр		0	35	34	1	0	1	
Ямаа	Цэвэр	Монгол үүлдэр		0	766	268	2	496	7	
Ямаа	Цэвэр	Өлгийн улаан омог		0	108	106	2	0	1	
Адуу	Сайжруулсан	Монгол үүлдэр	Монгол үүлдэр	27	27	10		17	2	
Адуу	Сайжруулсан	Монгол үүлдэр	Галшар үүлдэр	12	12	3		9	1	
Адуу	Эрлийз	Монгол үүлдэр	Араб үүлдэр	0	52	36	2	14	1	
Нийт				111	2,045	929	39	1,077	46	1

Хүснэгт 13. Эрчимжсэн аж ахуйн тоо, төрлөөр

Он	хороо	Эрчимжсэн аж ахуйтай		Сүүний үхэр				Мах, сүүний үхэр		Махны хонь		Сүүний чиглэлийн ямаа		Махны үхэр	
		Өрхийн тоо	ААНБ-н тоо	Өрхийн тоо	Тоо	ААНБ-н тоо	Тоо	Өрхийн тоо	Тоо	Өрхийн тоо	Тоо	Өрхийн тоо	Тоо	Өрхийн тоо	Тоо
2019	32 хороо	6		6	423										
	33 хороо	1		1	22										
	21 хороо	124	3	121	3816	3	206	1	1	1	12	1	8		
	Нийт	131	3	128	4261	3	206	1	1	1	12	1	8		
2018	Нийт			62	1223	3	61	1	27					1	8

Хүснэгт 14. Малчин өрхийн тоо, малын төрлөөр

хороо	2018		2019		Малын тоо				
	Малчин өрхийн тоо	Ам бүлийн тоо	Малчин өрхийн тоо	Ам бүлийн тоо	Бүгд	Адуу	Үхэр	Хонь	Ямаа
21 хороо	626	2169	745	2 633	40 402	3 952	14 642	10 767	11 041
22 хороо	10	22							
32 хороо	125	438	96	314	7 414	844	2 080	1 858	2 632
33 хороо			7	17	1 400	1	117	264	1 018
34 хороо			4	11	82	0	49	18	15
нийт	761	2629	852	2 975	49 298	4 797	16 888	12 907	14 706

Хүснэгт 15. Мал бүхий өрхийн тоо, малын төрлөөр

хороо	Мал бүхий өрхийн тоо		малын тоо					
	2018	2019	Бүгд	Адуу	Үхэр	Хонь	Ямаа	
1 хороо		1						
21 хороо		498	404	14 818	1 882	5 828	3 398	3 710
22 хороо		5						
32 хороо		55	79	2 661	682	1 048	332	599
33 хороо			2	15		15		
34 хороо			2	8		8		
Нийт		559	487	17 502	2 564	6 899	3 730	4 309

Хүснэгт 16. Малчдын тоо, насны бүлгээр

хороо	Нийт малчдын тоо		15-34	35-59	60+	Хувь			Нийт малчдаас эрэгтэй	Нийт малчдаас эмэгтэй
	2018	2019				15-34	35-59	60+		
21 хороо	812	935	168	584	183	18	62.5	19.6	627	308
22 хороо	15									
32 хороо	167	135	26	95	14	19.3	70.4	10.4	86	49
33 хороо		10	1	6	3	10	60	30	6	4
34 хороо		5	0	3	2	0	60	40	3	2
Нийт	994	1 085	195	688	202	18	63.4	18.6	722	363

Хүснэгт 17. Малчдын тоо, гэр бүлийн байдлаар, мал бүхий хороогоор

хороо	нийт малчдын тоо	огт гэрлээгүй	гэрлэсэн		бэлэвсэн	цуцалсан	тусгаарласан
			батлуулсан	батлуулаагүй			
21	936	79	700	97	42	10	7
32	134	11	105	13	5	1	
33	10		5	4	1		
34	5		4		1		
нийт	1085	90	814	114	49	11	7

Хүснэгт 18. Малчдын тоо, боловсролын түвшингээр, мал бүхий хороогоор

Хороо	Боловсролгүй	Бага	Суурь	Бүрэн дунд	Техникийн мэргэжлийн дунд	Тусгай мэргэжлийн дунд	Диплом болон бакалаврын дээд	Магистр	Нийт
21	23	67	175	470	41	50	104	5	935
32	1	4	17	92	5	9	7		135
33			1	3	3	2	1		10
34			1	4					5
Нийт	24	71	194	569	49	61	112	5	1085

Хүснэгт 19. Тэжээвэр амьтдын тоо

хороо	Төрөл	2018				2019			
		Өрхийн тоо	Тоо	ААНБ-н тоо	Тоо	Өрхийн тоо	Тоо	ААНБ-н тоо	Тоо
Нийт	Гахай	73	2840	4	6610	19	1121	3	3662
	Шувуу	55	1147			42	581		
	Тахиа	48	681			40	498		
	Галуу	8	33			9	34		
	Цацагт хяруул	12	77			11	35		
	Бөднө	2	5			2	14		
	Туулай	3	51			3	56		
	Бусад					6	63		

Хүснэгт 20. Гахайны тоо, хороогоор

хороо	2018				2019			
	Өрхийн тоо	Тоо	ААНБ-н тоо	Тоо	Өрхийн тоо	Тоо	ААНБ-н тоо	Тоо
1	1	34			1	4		
21	21	7581	4	6610	9	357	3	3662
24	1	24						
25	1	20			1	3		
26	2	76			1	80		
32	47	1715			8	680		
Нийт	73	9450	4	6610	20	1124	3	3662

Хүснэгт 21.Тэжээвэр амьтдын бүтээгдэхүүний үйлдвэрлэлт, борлуулалт

Төрөл	Гахайн мах /амьдын жин/			Шувууны мах /амьдын жин/			Өндөг		
	2018	2019	2019/2018 %	2018	2019	2019/2018 %	2018	2019	2019/2018 %
Үйлдвэрлэсэн биет хэмжээ	268413	346325	129.0	4	133	33.3 дахин	19980	18860	94.4
Борлуулсан биет хэмжээ	268233	313782	117.0	0	123	0	260	4530	17 дахин
Борлуулсан үнэ мян.төг	1353969	3118596	2.3 дахин	0	968.7	0	78	1250.5	16 дахин

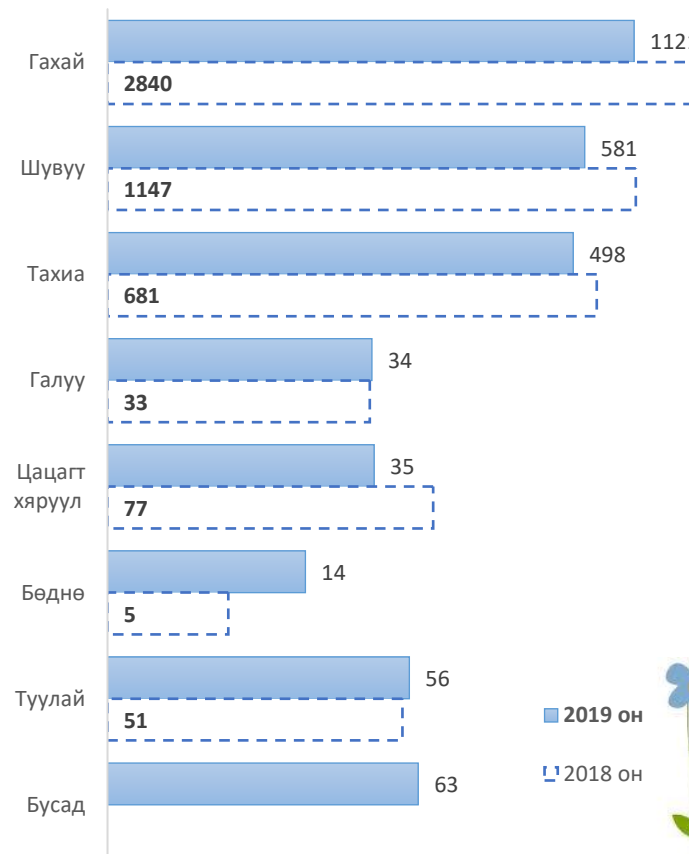
Хүснэгт 22. Тэжээвэр амьтдын тооны өөрчлөлт

Үзүүлэлт	Төрөл	Бүгд	Үүнээс: Хээлтэгч			
			Оны эхний	Нэмэгдсэн	Хасагдсан	Бэлэн тоологдсон хээлтэгч
Нийт	Гахай	1121	640	82	585	137
	Шувуу	581	871	169	588	452
	Тахиа	498	582	144	328	398
	Галуу	34	28	14	21	21
	Цацагт хяруул	35	254	8	239	23
	Беднө	14	7	3		10
	Туулай	56	7	8	3	12
	Бусад	63	40	7	17	30

Хүснэгт 23.Шувууны тоо, хороогоор

хороо	Төрөл	2018		2019	
		Өрхийн тоо	Тоо	Өрхийн тоо	Тоо
1 хороо	Шувуу	6	94	6	87
	Тахиа	5	62	6	67
	Галуу	3	17	3	12
	Цацагт хяруул	3	15	2	8
2 хороо	Шувуу	2	14	1	21
	Тахиа	2	14	1	16
	Галуу			1	3
	Цацагт хяруул			1	2
7 хороо	Шувуу	12	235	2	11
	Тахиа	11	155	2	11
	Галуу	1	4	1	3
9 хороо	Шувуу			2	58
	Тахиа			2	58
21 хороо	Шувуу	12	164	14	169
	Тахиа	9	123	14	144
	Галуу	1	2	3	13
	Цацагт хяруул	5	19	3	8
	Бөднө			1	4
24 хороо	Шувуу	4	71	1	3
	Тахиа	4	56	1	3
25 хороо	Шувуу	1	42	1	30
	Тахиа	1	42	1	30
26 хороо	Шувуу	14	478	8	88
	Тахиа	12	188	7	76
	Галуу	1	6	1	2
	Цацагт хяруул	1	7	2	10
34 хороо	Шувуу			1	4
	Тахиа			1	4
35 хороо	Шувуу			2	42
	Тахиа			2	35
	Галуу			1	4
	Цацагт хяруул			1	3
40 хороо	Шувуу			2	56
	Тахиа			2	44
	Цацагт хяруул			1	2
	Бөднө			1	10
42 хороо	Шувуу			2	12
	Тахиа			1	10
	Цацагт хяруул			1	2

Дүрслэл 5. Тэжээвэр амьтдын тоо



Хүснэгт 24. Бэлтгэсэн хадлан тэжээл, түлшний мод, бүгд (тонноор)

Он	Бэлтгэсэн хадлан	өөрсдийн бэлтгэсэн	худалдаж авсан	худалдаж борлуулсан	Таримал тэжээл	Даршны ургамал	Гар тэжээл	Хужир шүү	Төмс, хүнсний ногооны хаягдал	Үр тарианы хаягдал	Лай	Сүрэл	Аргал	Хөрзөн	Түлшний мод, м3
2018	12320	4272.4	8047.2	41	2375.6	135.15	280.22	308	317.5	338.7	10	37	1159.5	537.3	2131
2019	9856.9	5247.5	4609.4	60	877.8	184.12	3094.4	588.53	158	418.25	91	24.3	381.5	271.5	1039.5
2019/2018	80.0	122.8	57.3	146.3	37.0	136.2	11 дах	191.1	49.8	123.5	91 дах	65.7	32.9	50.5	48.8

Хүснэгт 25. Малын хашааны тоо, хороогоор

Хороо	2018				2019			
	Өрхийн тоо	Нийт хашаа	ААНБ-н тоо	Нийт хашаа	Өрхийн тоо	Нийт хашаа	ААНБ-н тоо	Нийт хашаа
1	1	2						
21	1097	1388	18	28	1342	1511	22	25
22	10	10						
32	170	251			168	182		
33					9	9		
34					6	7		
Нийт	1278	1651	18	28	1525	1709	22	25

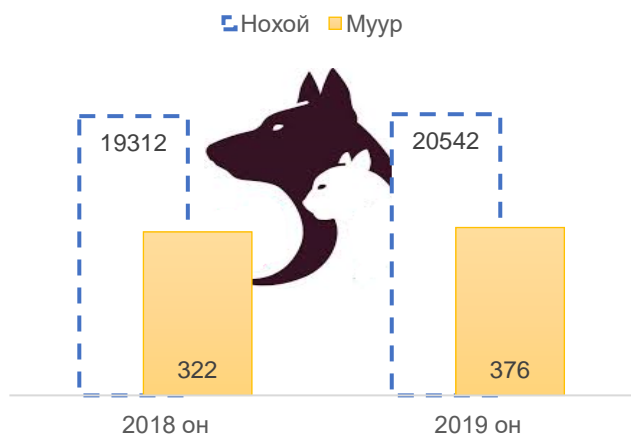
Хүснэгт 26. Хөдөө аж ахуйд ашиглагдаж байгаа машин техникийн тоо, дүүргийн дүнгээр

Төрөл	Трактор	Дугуйт	Үр тарианы комбайн	Морин хадуур	Трактор хадуур	Өвс хаман боогч	Худгийн шахуурга (насос)	Ачааны авто машин	Суудлын авто машин	Бусад төрлийн авто машин	Мотоцикл	Авто машин
Өрхийн тоо	41	5	2	5	29	7	7	281	390	45	184	551
Тоо	45	5	2	6	29	7	7	289	401	45	187	735
ААНБ-н тоо								2	1			2
Тоо								2	1			3

Хүснэгт 27. Малчин өрхийн гэр ахуйн зарим үзүүлэлт

Он	Төрөл	Цахилгааны эх үүсгүүр	Нарны	Төвлөрсөн систем	Сансрын антен	Телевизор	Радио	Оёдлын машин	Хөлдөөгч	Угаалгын машин	Компьютер (Зөөврийн, суурин)	Гар аргаар хийсэн эсгий, м	Гар утас
2018	Өрхийн тоо	636	107	510	519	592	87	270	528	494	31	3	761
	Тоо, ш	653	113	518	526	600	88	273	542	497	31	13	994
2019	Өрхийн тоо	852	99	468	428	547	36	220	470	450	19	1	852
	Тоо, ш	568	99	475	433	553	36	223	486	453	19	2	1339
	хүчин чадал вт	88445	2797										

Дүрслэл 6. Нохой ,муурны тоо



Дүрслэл 7. Бэлтгэсэн хадлан тэжээл /тонноор/



Хүснэгт 28. Гэрийн тэжээвэр нохой, муурны тоо, хороогоор

Хороо	Нохойны тоо		Муурны тоо		Хороо	Нохойны тоо		Муурны тоо	
	2018	2019	2018	2019		2018	2019	2018	2019
1	934	933	10	10	26	729	708	0	0
2	2363	1602	8	7	27	74	15	0	2
3	747	735	0	13	28	291	263	17	14
4	574	574	128	128	29	14	10	1	0
5	707	457	8	13	30	345	261	1	3
6	376	475	1	3	31	731	374	6	7
7	1413	538	20	0	32	502	519	0	0
8	517	517	25	25	33		1164		0
9	1018	1078	8	6	34		613		7
10	925	961	2	0	35		262		9
11	647	922	21	23	36		392		8
12	14	7	1	0	37		29		3
13	20	27	0	2	38		6		0
14	18	12	2	0	39		353		0
15	18	19	1	2	40		419		5
16	15	14	2	3	41		728		13
17	17	11	3	2	42		477		1
18	9	10	4	0	43		410		0
9	11	25	0	2	Нийт дүн	19312	20542	322	376
20	143	118	10	5					
21	514	822	6	37					
22	1531	1158	11	9					
23	817	461	1	5					
24	1881	660	17	0					
25	1397	1403	8	9					

Сонгинохайрхан дүүргийн Мал тэжээвэр амьтдын
2019 оны жилийн эцсийн дүнг эмхэтгэсэн
Сонгинохайрхан дүүргийн статистикийн хэлтэс
2020 он