



БАГАНУУР ДҮҮРГИЙН ЭДИЙН
ЗАСАГ, НИЙГМИЙН БАЙДАЛ

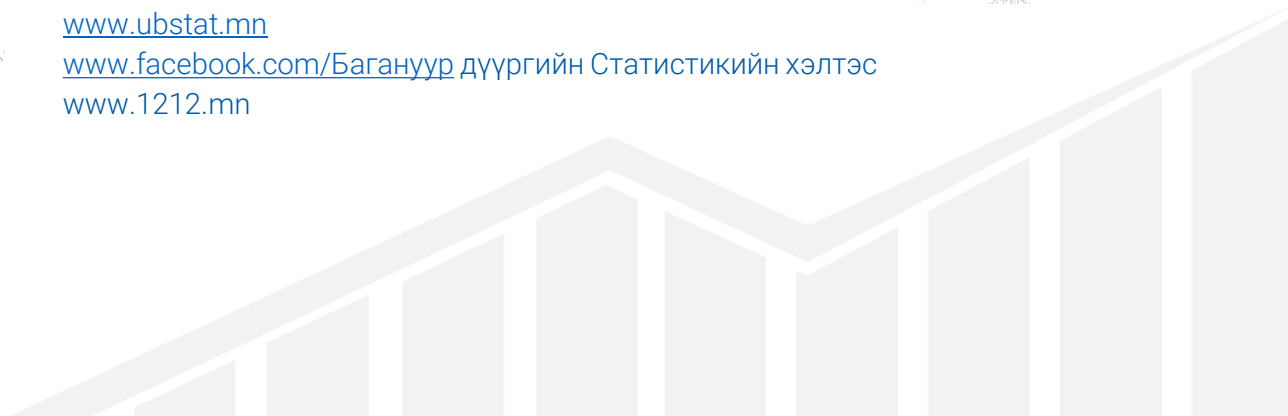
ᠮᠤᠩᠭᠡᠯᠡ
ᠨᠢᠶ᠋ᠭᠡᠮᠡᠨ
ᠨᠢᠶ᠋ᠭᠡᠮᠡᠨ
ᠨᠢᠶ᠋ᠭᠡᠮᠡᠨ
ᠨᠢᠶ᠋ᠭᠡᠮᠡᠨ

2023
8 САР
ИНФОГРАФИК

www.ubstat.mn

[www.facebook.com/Багануур дүүргийн Статистикийн хэлтэс](https://www.facebook.com/ᠪᠠᠭᠠᠨᠠᠭᠤᠷᠦᠨᠡᠨᠡᠨᠢᠶ᠋ᠭᠡᠮᠡᠨᠨᠢᠶ᠋ᠭᠡᠮᠡᠨᠨᠢᠶ᠋ᠭᠡᠮᠡᠨᠨᠢᠶ᠋ᠭᠡᠮᠡᠨ)

www.1212.mn





БҮРТГЭЛТЭЙ АЖИЛГҮЙ ИРГЭД

2023 оны 8 дугаар сард



94

Бүртгэлтэй ажилгүй иргэд



49

Эрэгтэй



45

Эмэгтэй

Насны бүлгээр

15-24

25-34

35-44

45-60

60+



10

12

11

13

3

15-24

25-34

35-44

45-60

60+



9

15

12

9

-

Боловсролын түвшингээр

21



Ерөнхий боловсролтой

34

17



Дээд боловсролтой

6

6

Мэргэжлийн анхан шатны

8

1

Тусгай дунд

1

эмэгтэй

0

Бага болон боловсролгүй

0

эрэгтэй

Хөдөлмөр эрхлэлтийн байгууллагад шинээр бүртгүүлсэн, ажилд зуучлагдан орсон иргэд



34

Шинээр бүртгүүлсэн ажилгүй иргэд



17

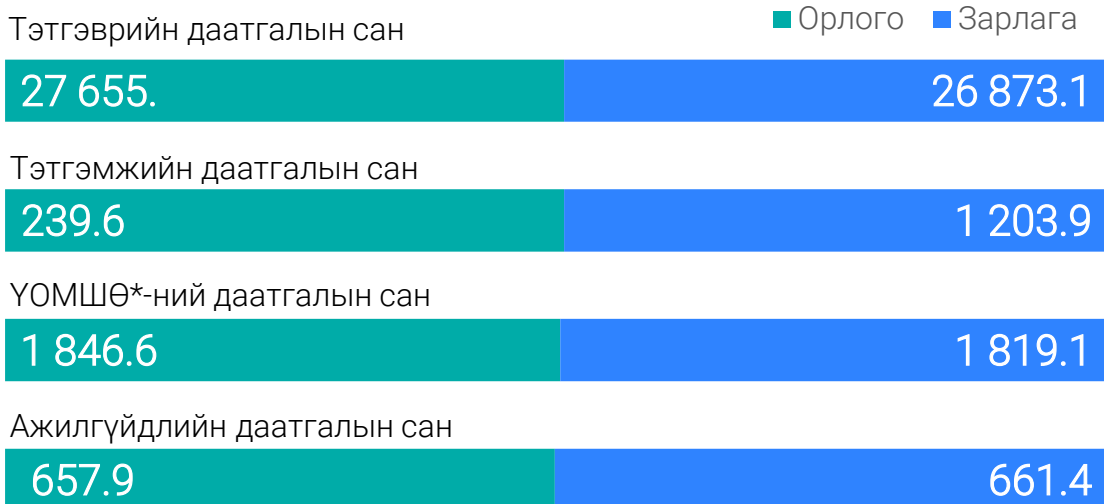
Бүртгэлээс хасагдсан иргэд



НИЙГМИЙН ДААТГАЛ

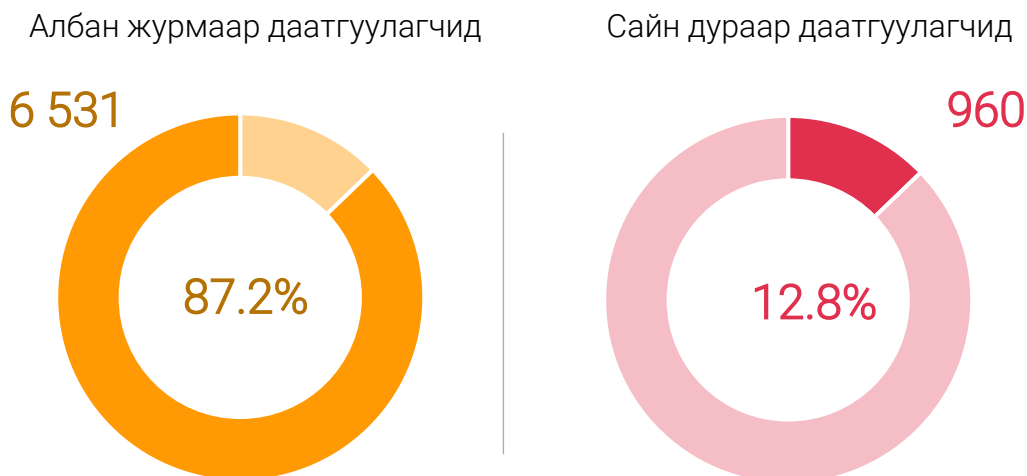
2023 оны эхний 8 сард

НИЙГМИЙН ДААТГАЛЫН САН, сая төгрөг

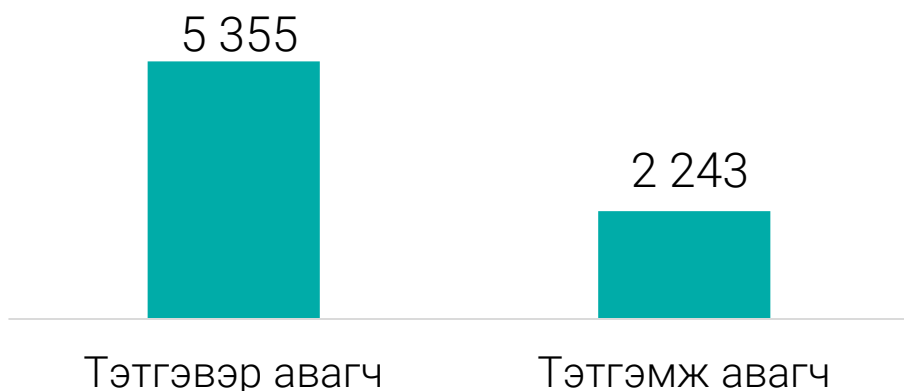


*ҮОМШӨ- Үйлдвэрлэлийн осол мэргэжлээс шалтгаалах өвчин

НИЙГМИЙН ДААТГАЛД ДААТГУУЛАГЧДЫН ТОО



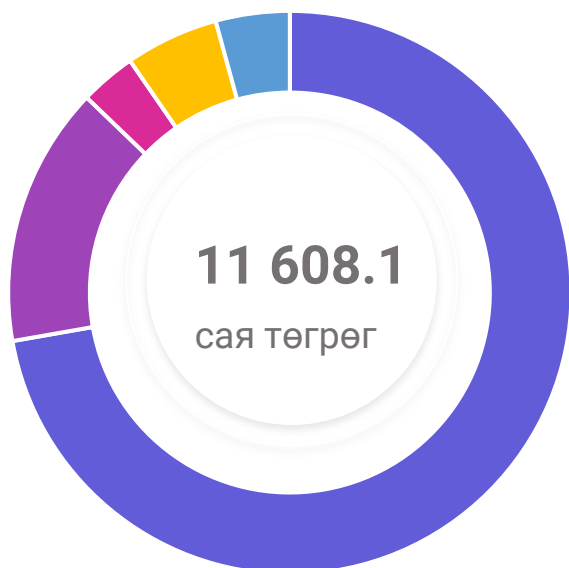
ТЭТГЭВЭР, ТЭТГЭМЖИД ХАМРАГДСАН ИРГЭД





НИЙГМИЙН ХАЛАМЖ, 2023 оны эхний 8 сард

НИЙГМИЙН ХАЛАМЖИЙН САНГИЙН ЗАРЦУУЛАЛТ, төрлөөр, хувь



72.3%

Хүүхдийн мөнгөн тэтгэмж

14.9%

Нийгмийн халамжийн тэтгэвэр, тэтгэмж

3.2%

Алдарт эхийн одон, онцгой тохиолдын тэтгэмж, ОНОТХУ

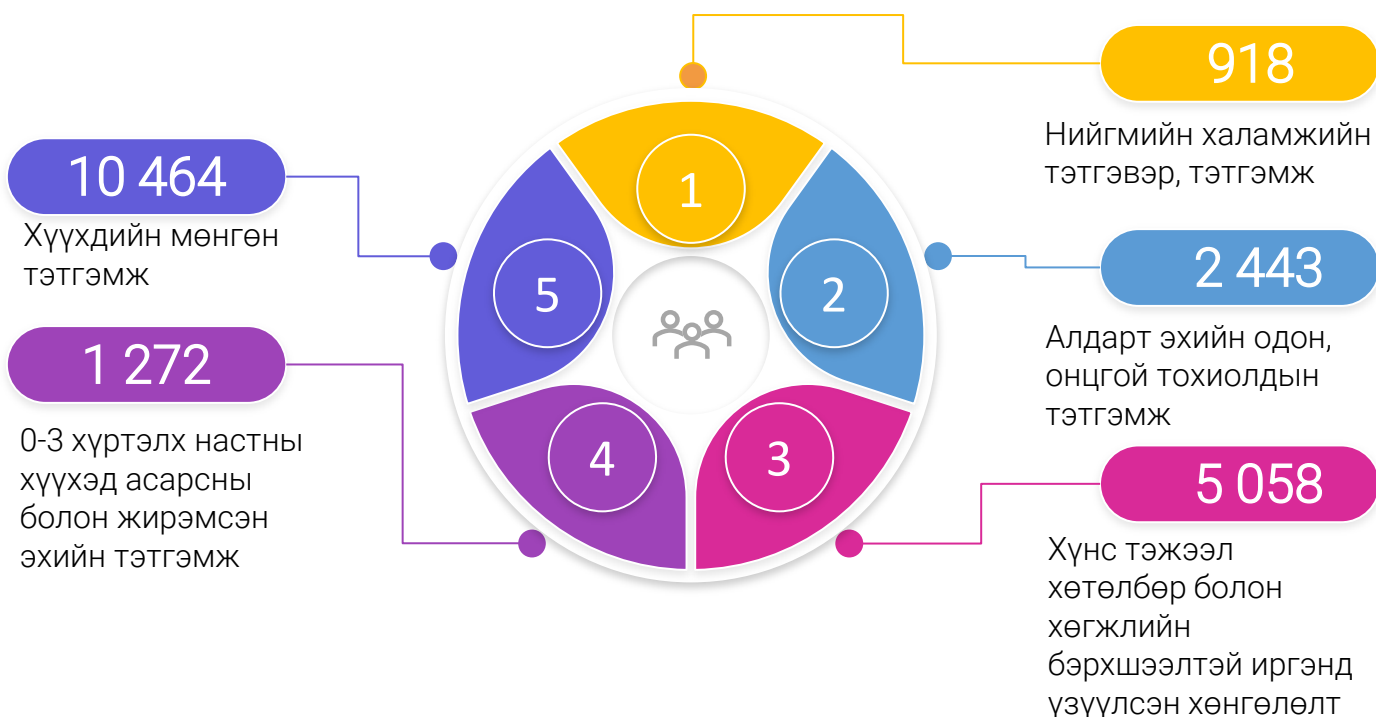
5.4%

Хүнс тэжээл хөтөлбөр болон хөгжлийн бэрхшээлтэй иргэнд үзүүлсэн хөнгөлөлт

4.2%

0-3 хүртэлх настны хүүхэд асарсны болон жирэмсэн эхийн тэтгэмж, ихэр хүүхэд

НИЙГМИЙН ХАЛАМЖИЙН ТЭТГЭВЭР, ТЭТГЭМЖ, ҮЙЛЧИЛГЭЭНД ХАМРАГДСАН ХҮНИЙ ТОО





ЭРҮҮЛ МЭНД

2023 оны эхний 8 сард

АМАРЖСАН ЭХ



2022 I-VIII
2023 I-VIII

381
382
0.3%



НИЙТ ХАЛДВАРТ ӨВЧНӨӨР ӨВЧЛӨГЧИД



2022 I-VIII
2023 I-VIII

1 750
403
77.0%



ХАЛДВАРТ БУС ӨВЧНИЙ ЭРТ ИЛРҮҮЛЭГТ ХАМРАГДАГСАД

Артерийн даралт ихсэх
өвчний үзлэгт

9 406
9 336

2022 I-VIII
2023 I-VIII

0.7%



2022 I-VIII
2023 I-VIII

9 221
8 880

3.7%



Чихрийн шижин өвчний
үзлэгт

Хөхний хорт хавдар
өвчний үзлэгт

3 820
4 686

2022 I-VIII
2023 I-VIII

22.7%



2022 I-VIII
2023 I-VIII

875
918

4.9%



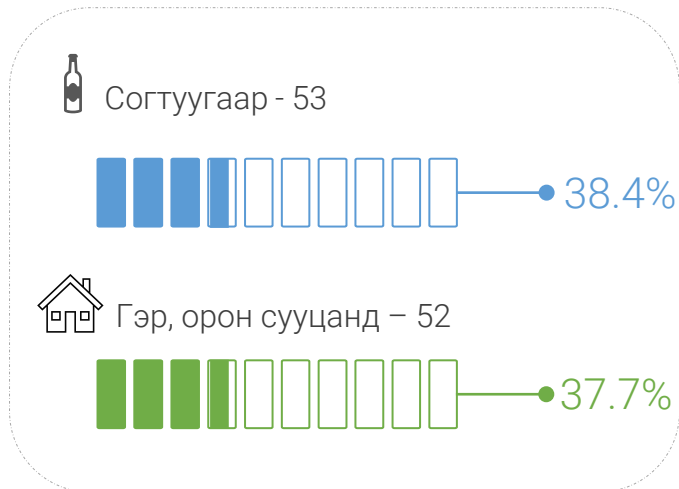
Умайн хүзүүний хорт
хавдрын үзлэгт



БҮРТГЭГДСЭН ГЭМТ ХЭРЭГ, хэргийн төрлөөр, 2023 оны эхний 8 сард



Гэмт хэргийн төрөл



Гэмт хэргийн улмаас





АЖ ҮЙЛДВЭРИЙН САЛБАРЫН БҮТЭЭГДЭХҮҮНИЙ ҮЙЛДВЭРЛЭЛ, сая төгрөг, 2023 оны эхний 8 сард

2022 I-VIII

2023 I-VIII

94 088.2

Нийт дүн

130 906.5

89 661.1



Нүүрс олборлолт

124 901.7

3 465.6



Дулаан үйлдвэрлэлт

4 673.1

533.5



Талх, нарийн боов

628.6

428.0



Зайлуулсан хог хаягдал

703.1

Аж үйлдвэрийн салбарын бүтээгдэхүүний үйлдвэрлэл,
сүүлийн 5 жилд, тэрбум төгрөг

2019
I-VIII

2020
I-VIII

2021
I-VIII

2022
I-VIII

2023
I-VIII

83.2

Хамгийн бага

130.9

Хамгийн их



АЖ ҮЙЛДВЭР

2023 оны эхний 8 сард



Аж үйлдвэрийн бүтээгдэхүүний
үйлдвэрлэлт, сая төгрөг

2022 I-VIII

94 088.2

2023 I-VIII

130 906.5



Нүүрс олборлолт
124 901.7

Дулааны эрчим хүч
4 673.1

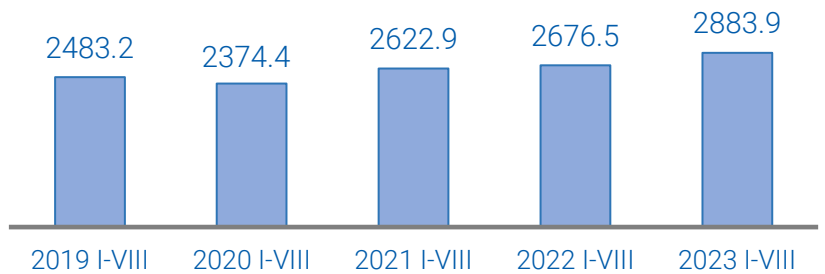


Талх, нарийн боов
628.6

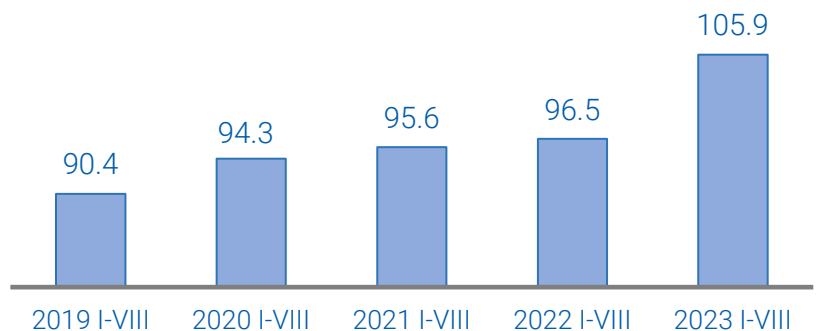



Зайлуулсан хог хаягдал
703.1

Нүүрс олборлолт, мянган тонн



Дулаан үйлдвэрлэлт, мянган гкал

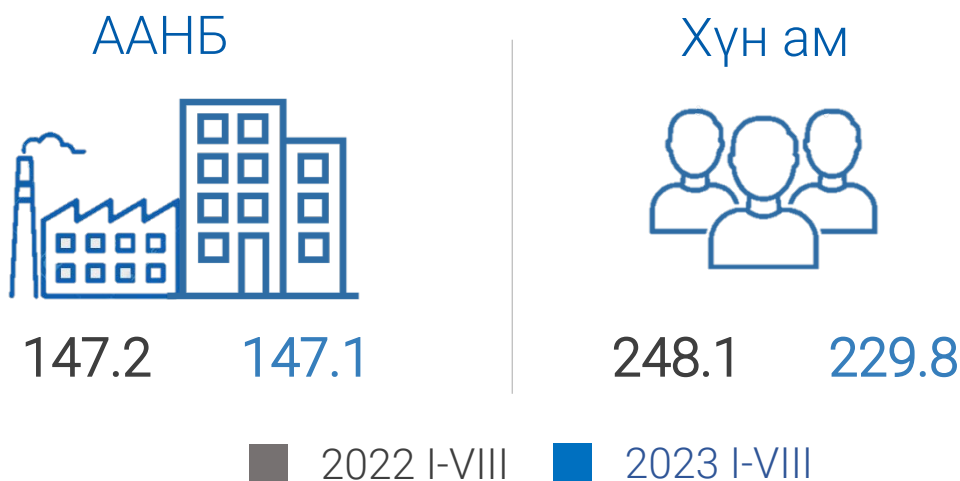




ХОТ НИЙТИЙН АЖ АХУЙ

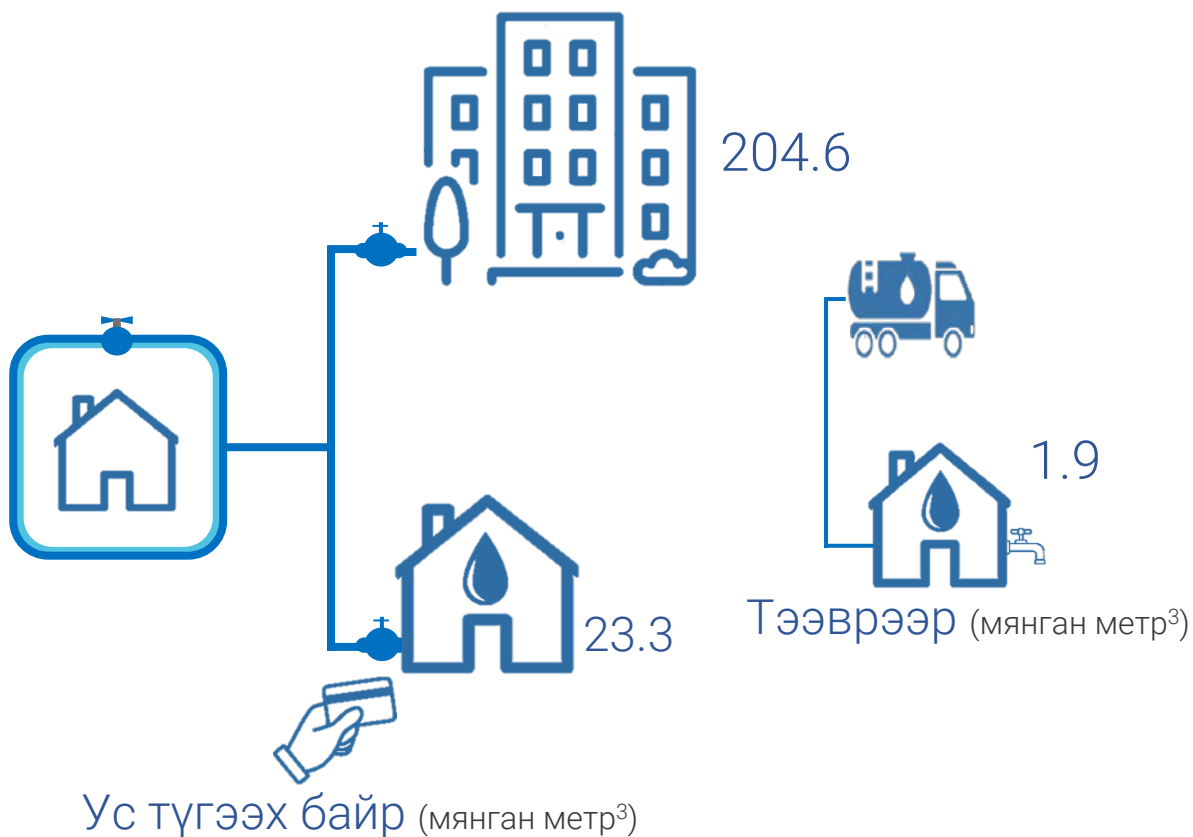
2023 оны эхний 8 сард

Цэвэр усны борлуулалт (мянган метр³)



Хүн амд түгээсэн цэвэр ус (мянган метр³)

Төвлөрсөн шугам (мянган метр³)





БАГАНУУР ДҮҮРЭГТ

(2023 ОНЫ 8 САРД)

ӨМНӨХ ОНТОЙ ХАРЬЦУУЛСАН БАЙДЛААР



ХОНИНЫ МАХ,
ЯСТАЙ (КГ)

↓ -11.2%

12 250

10 875



УХРИЙН МАХ,
ЯСТАЙ (КГ)

↑ 20.7%

11 500

13 875



ЯМААНЫ МАХ,
ЯСТАЙ (КГ)

8 000

8 000



1-Р ЗЭРГИЙН
ГУРИЛ (КГ)

↑ 46.3%

1 683

2 463



СОНГИНО,
БӨӨРӨНХИЙ (КГ)

↓ -30.7%

3 750

2 600



ЦАГААН БУДАА
(КГ)

↑ 17.1%

3 233

3 788



ТӨМС ДОТООД
(КГ)

↓ -72.1%

4 250

1 188



СҮҮ ЗАДГАЙ
(ЛИТР)

↑ 33.3%

1 500

2 000



ТАЛХ
(Атар)

↑ 22.2%

1 800

2 200



АИ-92 (ЛИТР)

2 440

2 440



ӨНДӨГ
(ШИРХЭГ)

↑ 9.2%

433

473



ЭЛСЭН ЧИХЭР
(КГ)

↑ 41.3%

3 167

4 475