



БАГАНУУР ДҮҮРГИЙН ЭДИЙН ЗАСАГ, НИЙГМИЙН БАЙДАЛ

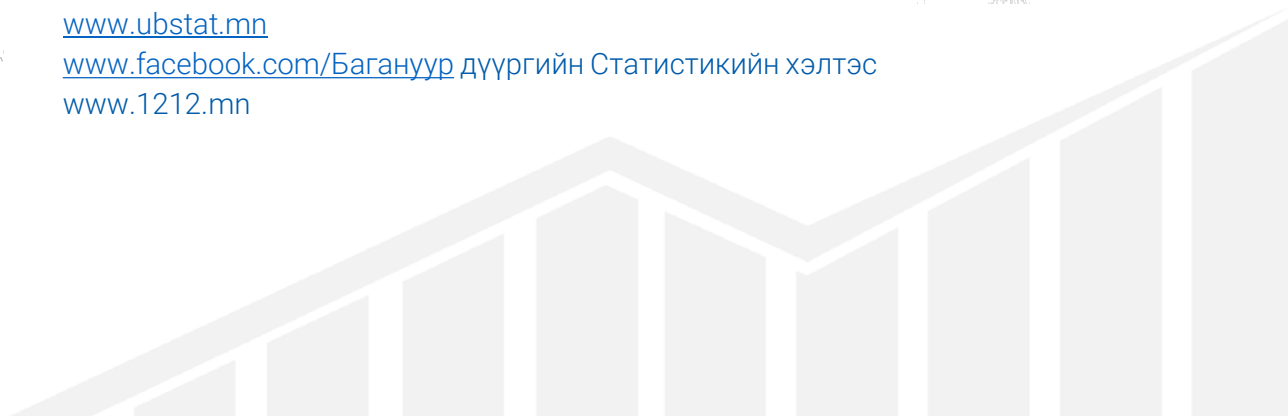
ᠪᠠᠭᠠᠨᠠᠭᠤᠷ ᠳᠦᠭᠦᠷᠭᠢᠨ ᠡᠳᠢᠶ᠋ᠨ
ᠵᠠᠰᠠᠭ, ᠨᠢᠶᠭᠮᠢᠶ᠋ᠨ ᠪᠠᠶᠳᠠᠯ

2023
7 САР
ИНФОГРАФИК

www.ubstat.mn

www.facebook.com/ᠪᠠᠭᠠᠨᠠᠭᠤᠷᠳᠦᠭᠦᠷᠭᠢᠨᠡᠳᠢᠶ᠋ᠨᠰᠤᠲᠢᠰᠲᠢᠬᠢᠶ᠋ᠨᠬᠡᠯᠲᠡᠰ

www.1212.mn

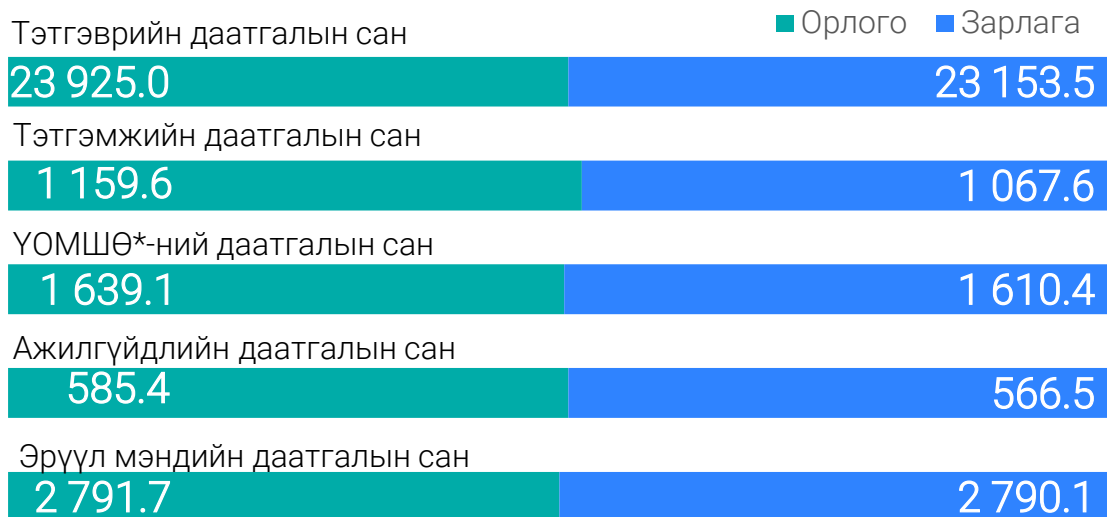




НИЙГМИЙН ДААТГАЛ

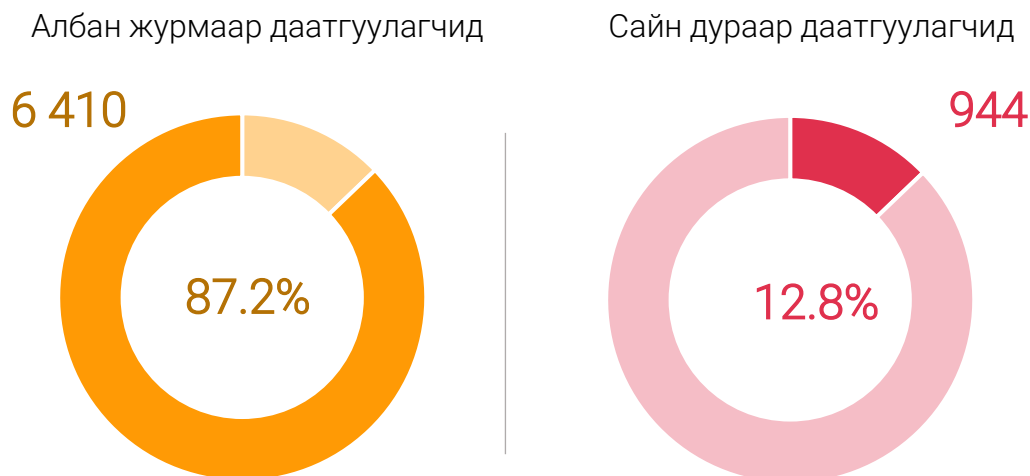
2023 оны эхний 7 сард

НИЙГМИЙН ДААТГАЛЫН САН, сая төгрөг

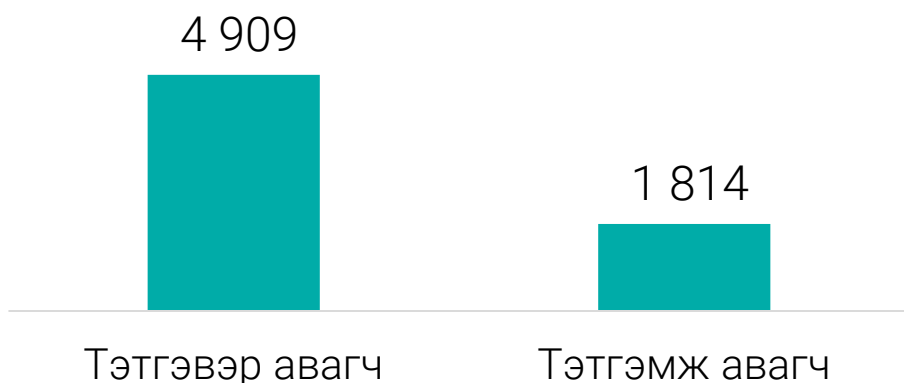


*ҮОМШӨ- Үйлдвэрлэлийн осол мэргэжлээс шалтгаалах өвчин

НИЙГМИЙН ДААТГАЛД ДААТГУУЛАГЧДЫН ТОО



ТЭТГЭВЭР, ТЭТГЭМЖИД ХАМРАГДСАН ИРГЭД





НИЙГМИЙН ХАЛАМЖ, 2023 оны эхний 7 сард

НИЙГМИЙН ХАЛАМЖИЙН САНГИЙН ЗАРЦУУЛАЛТ, төрлөөр, хувь



72.5%

Хүүхдийн мөнгөн тэтгэмж

14.3%

Нийгмийн халамжийн тэтгэвэр, тэтгэмж

3.6%

Алдарт эхийн одон, онцгой тохиолдын тэтгэмж, ОНОТХУ

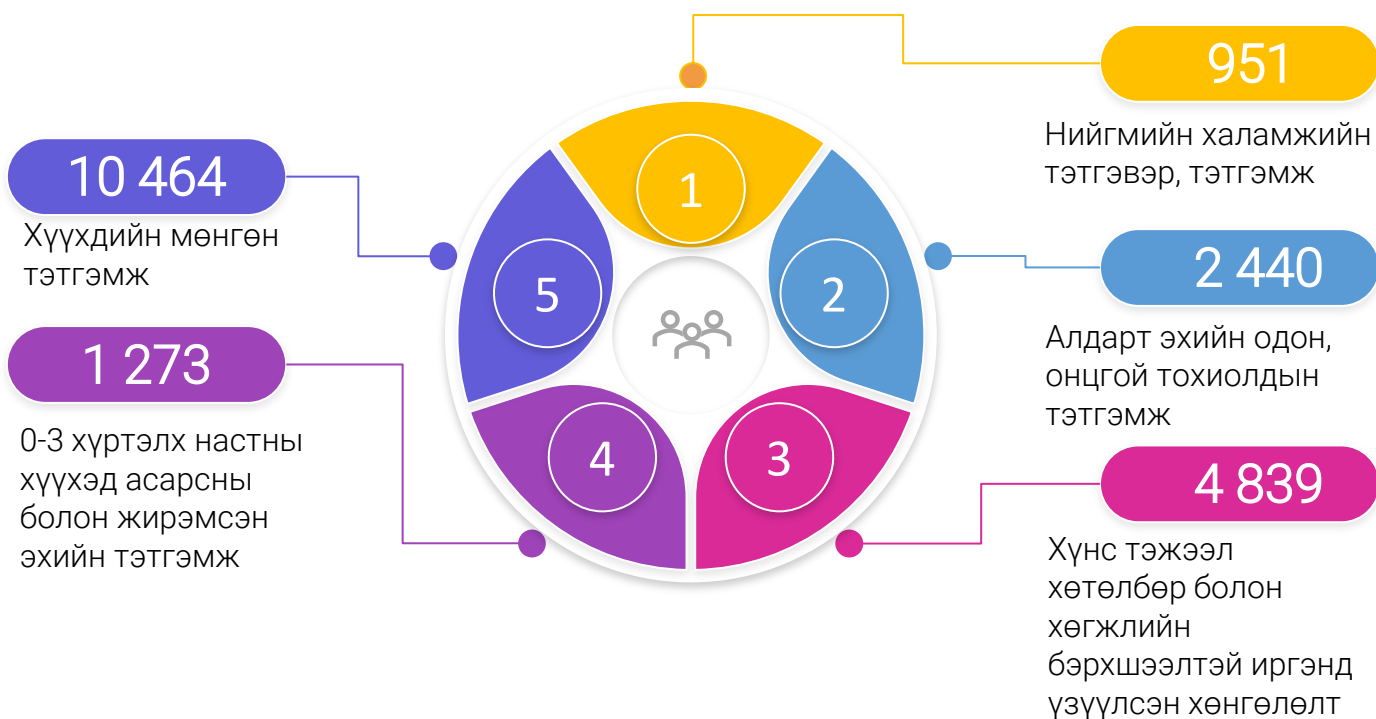
5.3%

Хүнс тэжээл хөтөлбөр болон хөгжлийн бэрхшээлтэй иргэнд үзүүлсэн хөнгөлөлт

4.3%

0-3 хүртэлх настны хүүхэд асарсны болон жирэмсэн эхийн тэтгэмж, ихэр хүүхэд

НИЙГМИЙН ХАЛАМЖИЙН ТЭТГЭВЭР, ТЭТГЭМЖ, ҮЙЛЧИЛГЭЭНД ХАМРАГДСАН ХҮНИЙ ТОО





ЭРҮҮЛ МЭНД

2023 оны эхний 7 сард

АМАРЖСАН ЭХ



2022 I-VII
2023 I-VII

324
342

5.6%



НИЙТ ХАЛДВАРТ ӨВЧНӨӨР ӨВЧЛӨГЧИД



2022 I-VII
2023 I-VII

1 739
382

78.0%



ХАЛДВАРТ БУС ӨВЧНИЙ ЭРТ ИЛРҮҮЛЭГТ ХАМРАГДАГСАД

Артерийн даралт ихсэх
өвчний үзлэгт

8 721
8 477

2022 I-VII
2023 I-VII

2.8%



2022 I-VII
2023 I-VII

8 536
8 036

5.9%



Чихрийн шижин өвчний
үзлэгт

Хөхний хорт хавдар
өвчний үзлэгт

3 474
4 462

2022 I-VII
2023 I-VII

28.4%



2022 I-VII
2023 I-VII

831
896

7.8%



Умайн хүзүүний хорт
хавдрын үзлэгт



БҮРТГЭЛТЭЙ АЖИЛГҮЙ ИРГЭД

2023 оны 7 дугаар сард



77

Бүртгэлтэй ажилгүй иргэд



35

Эрэгтэй



42

Эмэгтэй

Насны бүлгээр

15-24

25-34

35-44

45-60

60+



10

10

8

4

3

15-24

25-34

35-44

45-60

60+



9

15

10

7

1

Боловсролын түвшингээр

21



Ерөнхий боловсролтой

20

16



Дээд боловсролтой

5

4



Мэргэжлийн анхан шатны

9

1



Тусгай дунд

1

эмэгтэй

0

Бага болон боловсролгүй

0

эрэгтэй

Хөдөлмөр эрхлэлтийн байгууллагад шинээр бүртгүүлсэн, ажилд зуучлагдан орсон иргэд



7

Шинээр бүртгүүлсэн ажилгүй иргэд



11

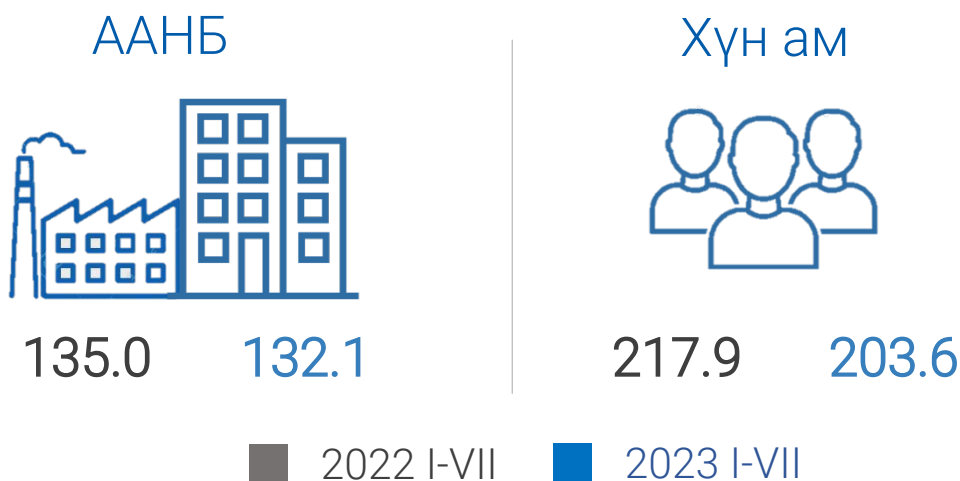
Бүртгэлээс хасагдсан иргэд



ХОТ НИЙТИЙН АЖ АХУЙ

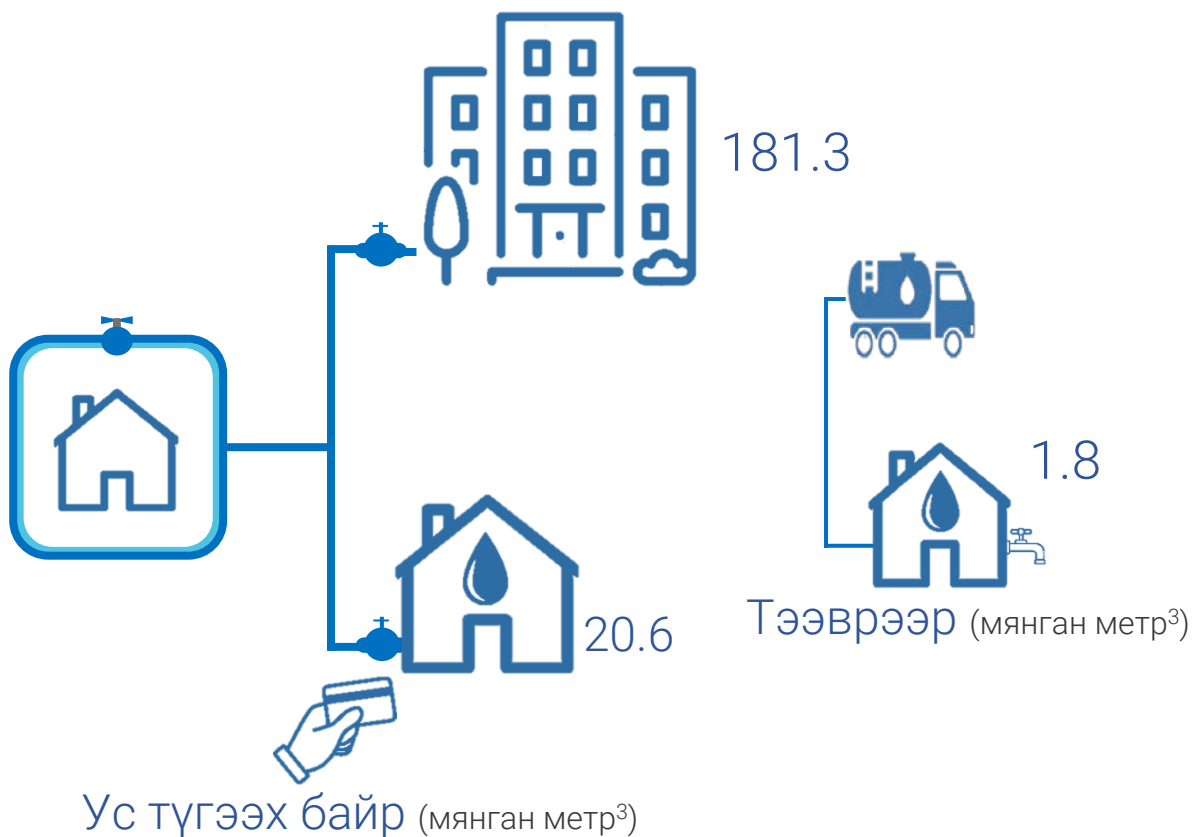
2023 оны эхний 7 сард

Цэвэр усны борлуулалт (мянган метр³)



Хүн амд түгээсэн цэвэр ус (мянган метр³)

Төвлөрсөн шугам (мянган метр³)

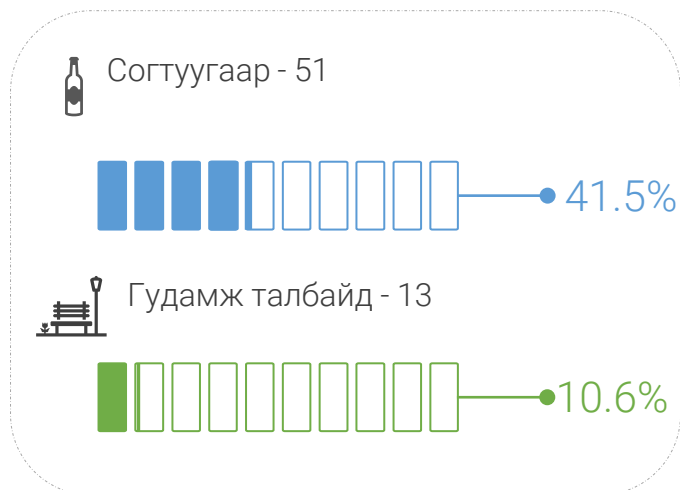




БҮРТГЭГДСЭН ГЭМТ ХЭРЭГ, хэргийн төрлөөр, 2023 оны эхний 7 сард



Гэмт хэргийн төрөл



Гэмт хэргийн улмаас





АЖ ҮЙЛДВЭРИЙН САЛБАРЫН БҮТЭЭГДЭХҮҮНИЙ ҮЙЛДВЭРЛЭЛ, сая төгрөг, 2023 оны эхний 7 сард

2022 I-VII

2023 I-VII

85 827.4

Нийт дүн

117 003.0

81 597.6



Нүүрс олборлолт

111 285.1

3 405.0



Дулаан үйлдвэрлэлт

4 600.9

470.1



Талх, нарийн боов

554.6

354.7



Зайлуулсан хог хаягдал

562.4

Аж үйлдвэрийн салбарын бүтээгдэхүүний үйлдвэрлэл,
сүүлийн 5 жилд, тэрбум төгрөг

2019
I-VII

2020
I-VII

2021
I-VII

2022
I-VII

2023
I-VII

85.8
Хамгийн бага

117.0
Хамгийн их



АЖ ҮЙЛДВЭР

2023 оны эхний 7 сард



Аж үйлдвэрийн бүтээгдэхүүний
үйлдвэрлэлт, сая төгрөг

2022 I-VII

85 827.4

2023 I-VII

117 003.0



Нүүрс олборлолт
111 285.1

Дулааны эрчим хүч
4 600.9

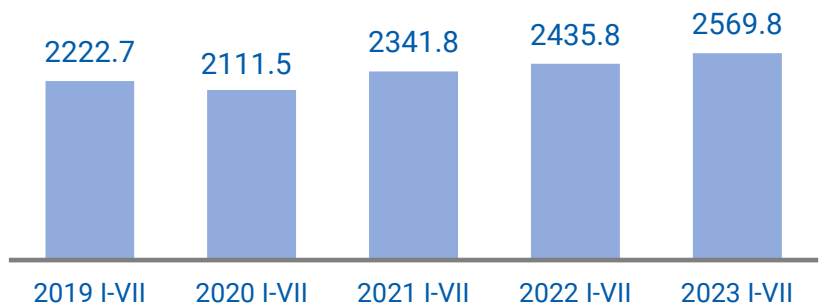


Талх, нарийн боов
554.6

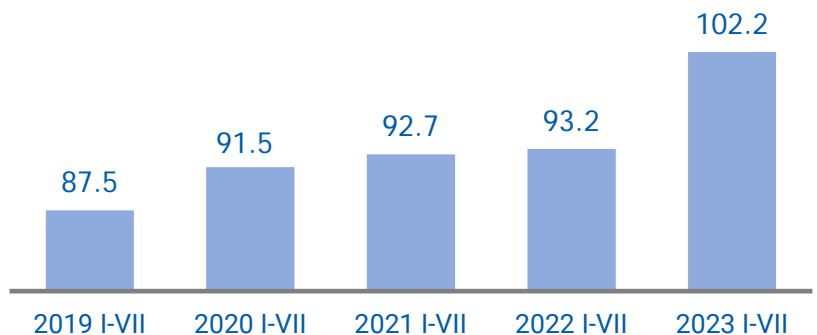



Зайлуулсан хог хаягдал
562.4

Нүүрс олборлолт, мянган тонн



Дулаан үйлдвэрлэлт, мянган гкал





БАГАНУУР ДҮҮРЭГТ

(2023 ОНЫ 7 САРД)

ӨМНӨХ ОНТОЙ ХАРЬЦУУЛСАН БАЙДЛААР



ХОНИНЫ МАХ,
ЯСТАЙ (КГ)

↑ 14.1%

11 500

13 125

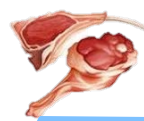


УХРИЙН МАХ,
ЯСТАЙ (КГ)

↑ 13.0%

13 500

15 250



ЯМААНЫ МАХ,
ЯСТАЙ (КГ)

↑ 16.7%

9 000

10 500



1-Р ЗЭРГИЙН
ГУРИЛ (КГ)

↑ 73.9%

1 416

2 463



СОНГИНО,
БӨӨРӨНХИЙ (КГ)

↓ -38.8%

4 250

2 600



ЦАГААН БУДАА
(КГ)

↑ 20.9%

3 133

3 788



ТӨМС ДОТООД
(КГ)

↓ -70.0%

4 750

1 425



СҮҮ ЗАДГАЙ
(ЛИТР)

↑ 66.7%

1 200

2 000



ТАЛХ
(Атар)

↑ 22.2%

1 800

2 200



АИ-92 (ЛИТР)

2 440

2 440



ӨНДӨГ
(ШИРХЭГ)

450

450



ЭЛСЭН ЧИХЭР
(КГ)

↑ 39.8%

3 200

4 475