



# БАГАНУУР ДҮҮРГИЙН ЭДИЙН ЗАСАГ, НИЙГМИЙН БАЙДАЛ

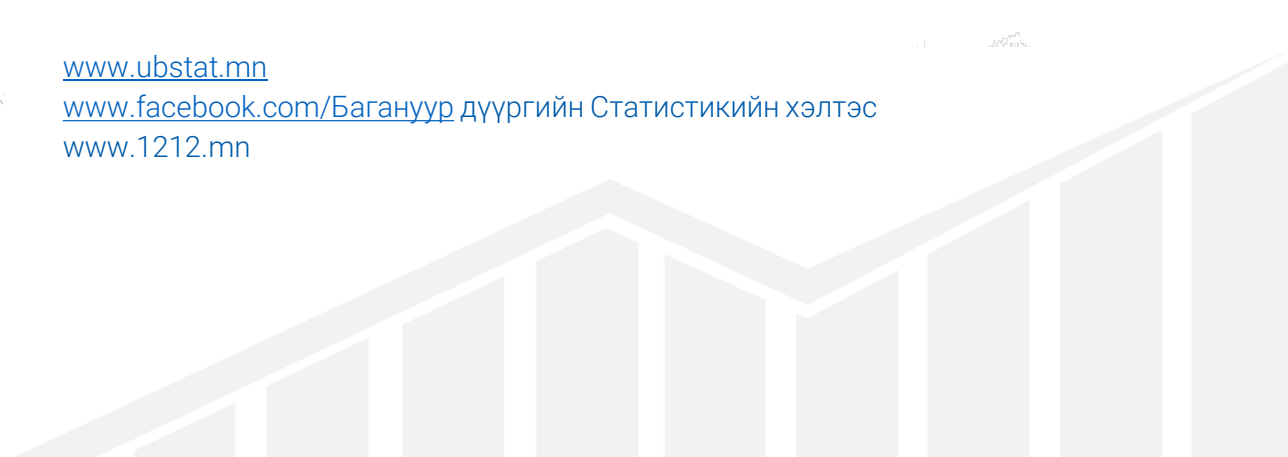
ᠪᠠᠭᠠᠨᠠᠭᠤᠷ ᠳᠦᠭᠦᠷᠭᠢᠨ ᠡᠳᠢᠶᠢᠨ  
ᠵᠠᠰᠠᠭ, ᠨᠢᠶᠭᠮᠢᠶᠢᠨ ᠪᠠᠶᠢᠳᠠᠯ

**2023**  
**10 САР**  
**ИНФОГРАФИК**

[www.ubstat.mn](http://www.ubstat.mn)

[www.facebook.com/ᠪᠠᠭᠠᠨᠠᠭᠤᠷᠳᠦᠭᠦᠷᠭᠢᠨᠡᠳᠢᠶᠢᠨᠵᠠᠰᠠᠭᠠᠨᠨᠢᠶᠭᠮᠢᠶᠢᠨᠪᠠᠶᠢᠳᠠᠯᠰᠤᠲᠢᠰᠲᠢᠻᠢᠴᠢᠶᠢᠨᠬᠡᠯᠲᠡᠰ](https://www.facebook.com/ᠪᠠᠭᠠᠨᠠᠭᠤᠷᠳᠦᠭᠦᠷᠭᠢᠨᠡᠳᠢᠶᠢᠨᠵᠠᠰᠠᠭᠠᠨᠨᠢᠶᠭᠮᠢᠶᠢᠨᠪᠠᠶᠢᠳᠠᠯᠰᠤᠲᠢᠰᠲᠢᠻᠢᠴᠢᠶᠢᠨᠬᠡᠯᠲᠡᠰ)

[www.1212.mn](http://www.1212.mn)





# БҮРТГЭЛТЭЙ АЖИЛГҮЙ ИРГЭД

## 2023 оны 10 дугаар сард



62

Бүртгэлтэй ажилгүй иргэд



19

Эрэгтэй



43

Эмэгтэй

Насны бүлгээр

15-24

25-34

35-44

45-60

60+



5

5

4

4

1

15-24

25-34

35-44

45-60

60+



5

15

12

11

-

Боловсролын түвшингээр

20

17

4

2

эмэгтэй

Ерөнхий боловсролтой

Дээд боловсролтой

Мэргэжлийн анхан шатны

Тусгай дунд



7

3

5

4

эрэгтэй

Хөдөлмөр эрхлэлтийн байгууллагад шинээр бүртгүүлсэн, ажилд зуучлагдан орсон иргэд



24

Шинээр бүртгүүлсэн ажилгүй иргэд



15

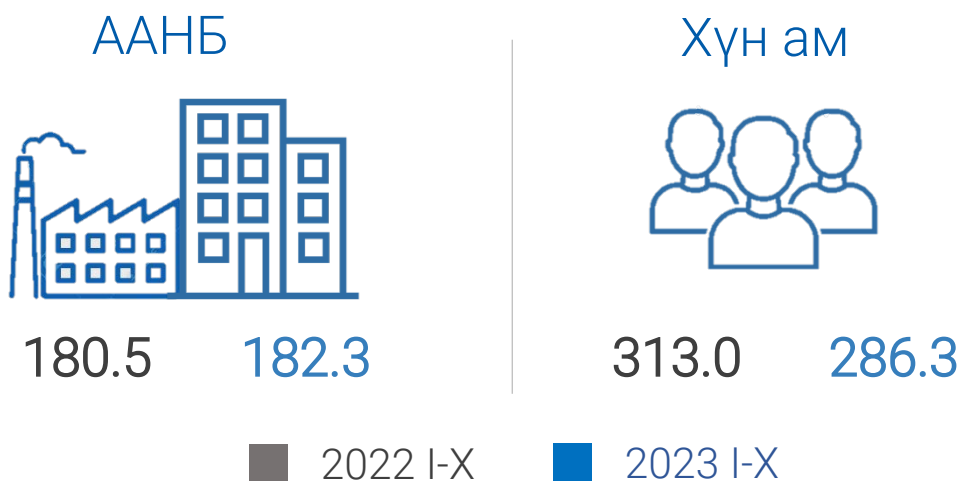
Ажилд орсон иргэд



# ХОТ НИЙТИЙН АЖ АХУЙ

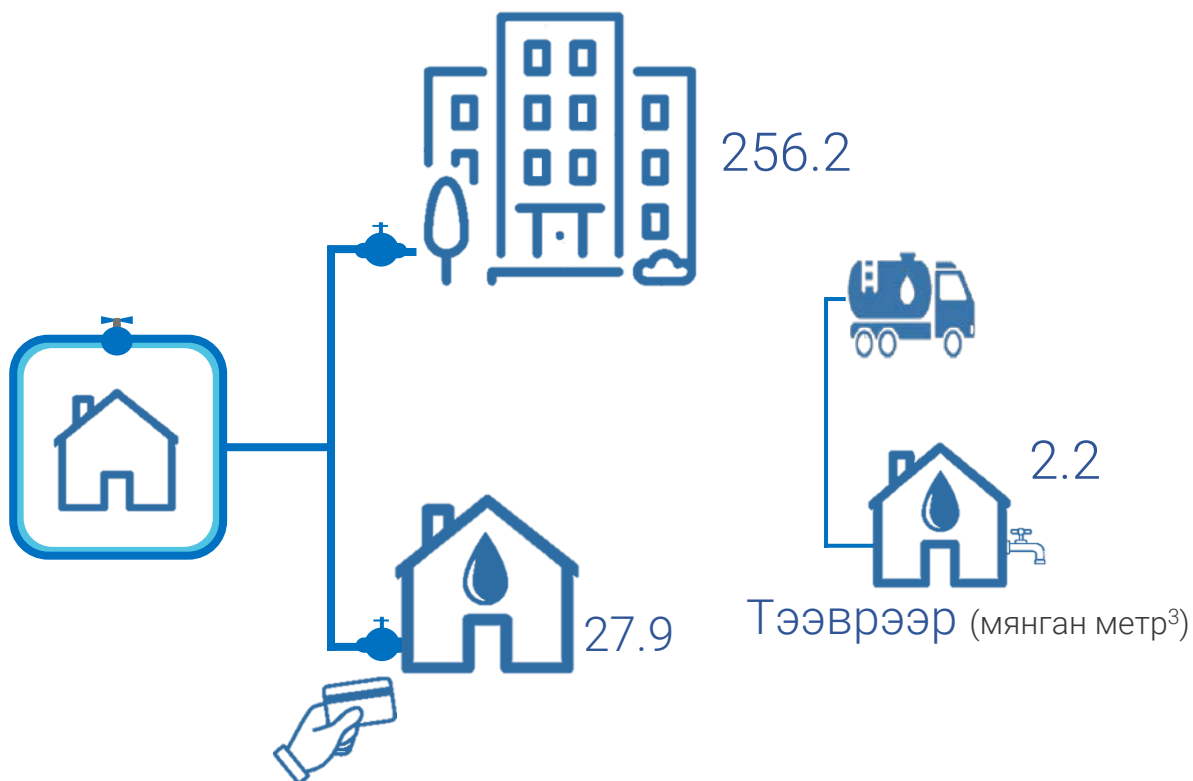
## 2023 оны эхний 10 сард

Цэвэр усны борлуулалт (мянган метр<sup>3</sup>)



Хүн амд түгээсэн цэвэр ус (мянган метр<sup>3</sup>)

Төвлөрсөн шугам (мянган метр<sup>3</sup>)



Ус түгээх байр (мянган метр<sup>3</sup>)



# БҮРТГЭГДСЭН ГЭМТ ХЭРЭГ, хэргийн төрлөөр, 2023 оны эхний 10 сард



## Гэмт хэргийн төрөл



Согтуугаар - 62



Гэр, орон сууцанд – 58



## Гэмт хэргийн улмаас

НӨХӨН  
ТӨЛҮҮЛСЭН  
сая төгрөг

246.6

УЧИРСАН  
ХОХИРОЛ  
сая төгрөг

415.2



5

НАС  
БАРСАН ХҮН



78

ГЭМТСЭН  
ХҮН



# АЖ ҮЙЛДВЭРИЙН САЛБАРЫН БҮТЭЭГДЭХҮҮНИЙ ҮЙЛДВЭРЛЭЛ, сая төгрөг, 2023 оны эхний 10 сард

2022 I-X

2023 I-X

121 338.9

Нийт дүн

167 973.4

115 970.3



Нүүрс олборлолт

160 693.1

4 150.6



Дулаан үйлдвэрлэлт

5 554.9

672.6



Талх, нарийн боов

815.5

545.4



Зайлуулсан хог хаягдал

909.9

Аж үйлдвэрийн салбарын бүтээгдэхүүний үйлдвэрлэл,  
сүүлийн 5 жилд, тэрбум төгрөг

2019  
I-X

2020  
I-X

2021  
I-X

2022  
I-X

2023  
I-X

108.7  
Хамгийн бага

168.0  
Хамгийн их



# АЖ ҮЙЛДВЭР

## 2023 оны эхний 10 сард



Аж үйлдвэрийн бүтээгдэхүүний  
үйлдвэрлэлт, сая төгрөг

2022 I-X

121 338.9

2023 I-X

167 973.4



Нүүрс олборлолт  
160 693.1

Дулааны эрчим хүч  
5 554.9

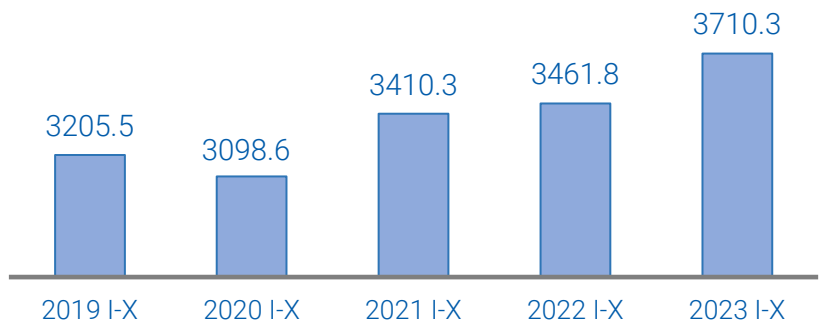


Талх, нарийн боов  
815.5

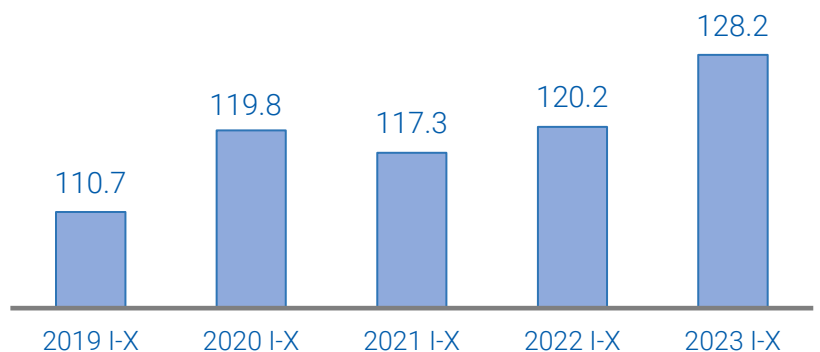



Зайлуулсан хог хаягдал  
909.9

Нүүрс олборлолт, мянган тонн



Дулаан үйлдвэрлэлт, мянган гкал

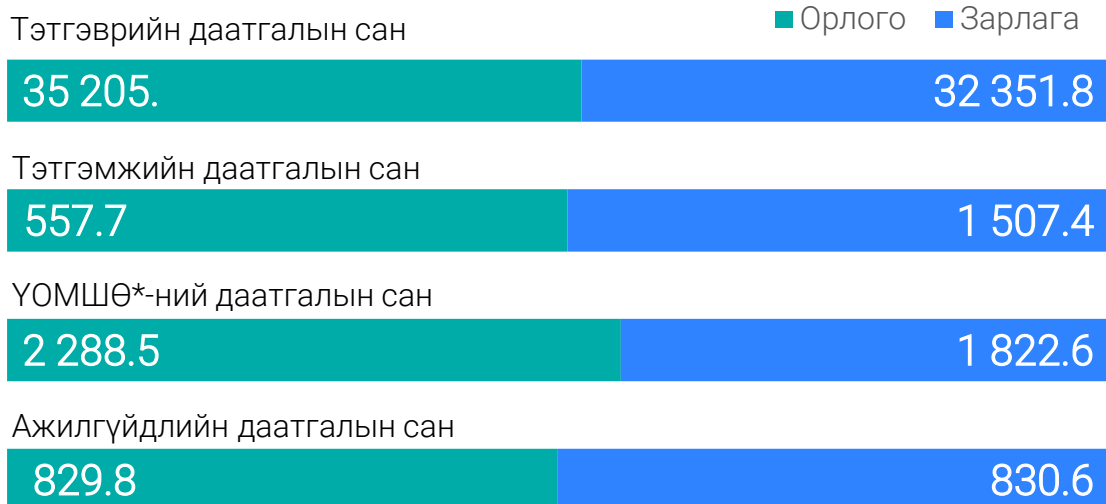




# НИЙГМИЙН ДААТГАЛ

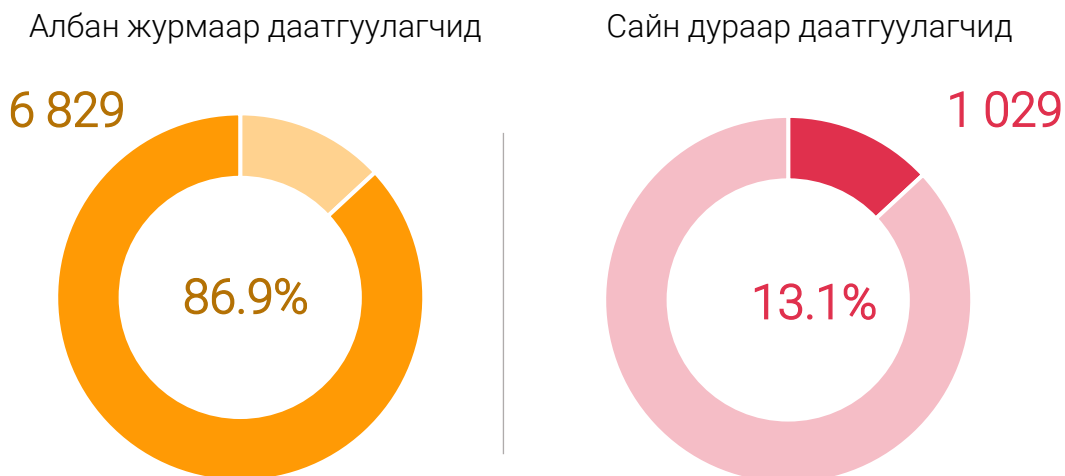
## 2023 оны эхний 10 сард

### НИЙГМИЙН ДААТГАЛЫН САН, сая төгрөг

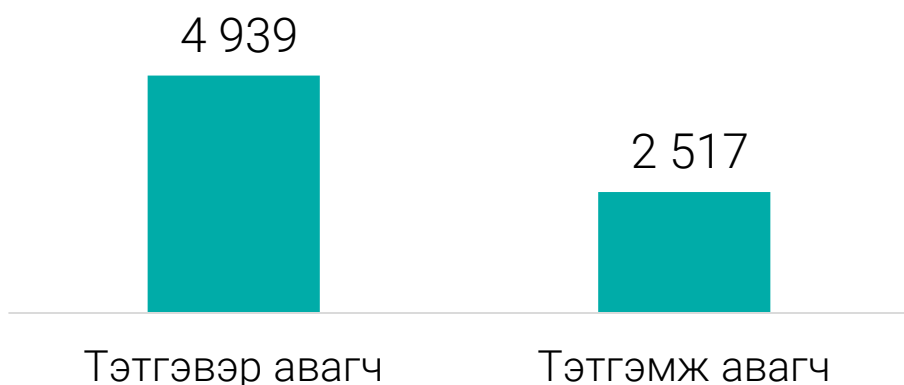


\*ҮОМШӨ- Үйлдвэрлэлийн осол мэргэжлээс шалтгаалах өвчин

### НИЙГМИЙН ДААТГАЛД ДААТГУУЛАГЧДЫН ТОО



### ТЭТГЭВЭР, ТЭТГЭМЖИД ХАМРАГДСАН ИРГЭД



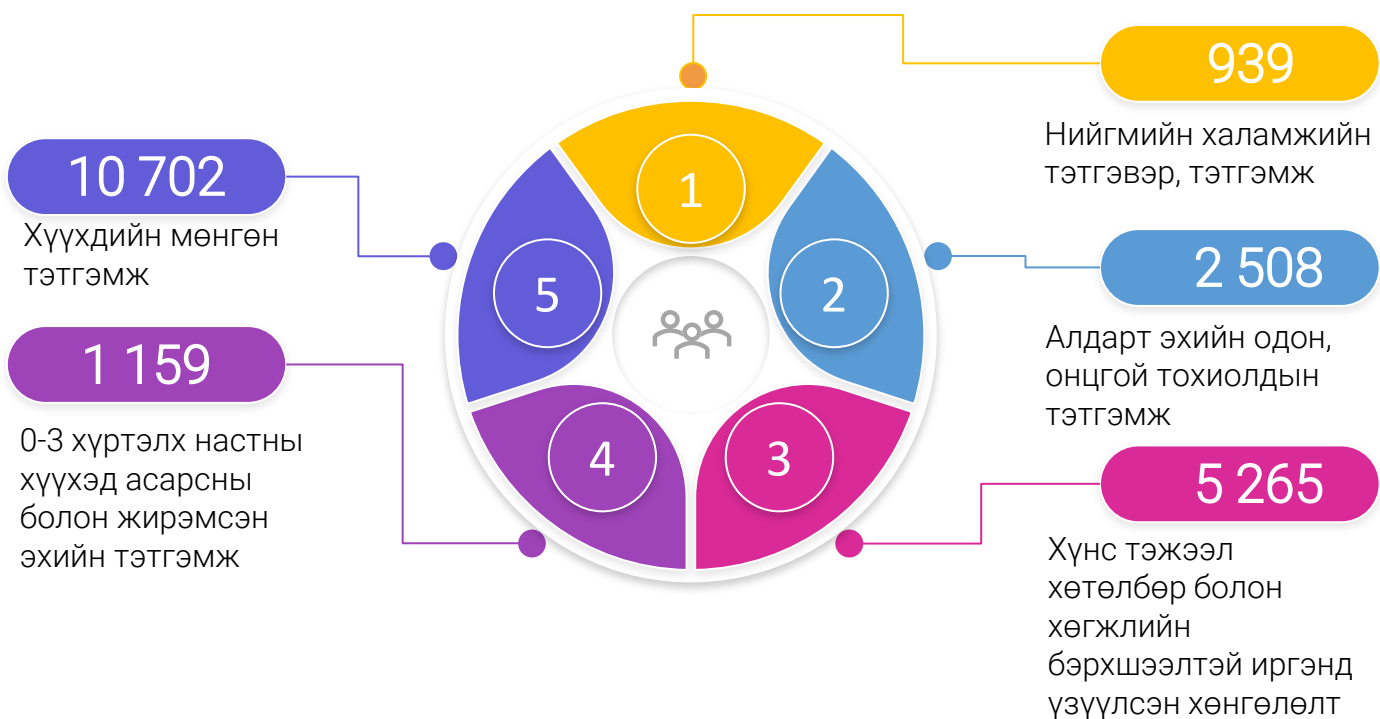


# НИЙГМИЙН ХАЛАМЖ, 2023 оны эхний 10 сард

НИЙГМИЙН ХАЛАМЖИЙН САНГИЙН ЗАРЦУУЛАЛТ, төрлөөр, хувь



НИЙГМИЙН ХАЛАМЖИЙН ТЭТГЭВЭР, ТЭТГЭМЖ, ҮЙЛЧИЛГЭЭНД ХАМРАГДСАН ХҮНИЙ ТОО







# ЭРҮҮЛ МЭНД

## 2023 оны эхний 10 сард

АМАРЖСАН ЭХ



2022 I-X  
2023 I-X

481  
472

1.8%



НИЙТ ХАЛДВАРТ ӨВЧНӨӨР ӨВЧЛӨГЧИД



2022 I-X  
2023 I-X

1 911  
471

75.4%



ХАЛДВАРТ БУС ӨВЧНИЙ ЭРТ ИЛРҮҮЛЭГТ ХАМРАГДАГСАД

Артерийн даралт ихсэх  
өвчний үзлэгт

11 052  
10 414

2022 I-X  
2023 I-X

5.7%



2022 I-X  
2023 I-X

10 488  
9 897

Чихрийн шижин өвчний  
үзлэгт

5.6%



Хөхний хорт хавдар  
өвчний үзлэгт

4 400  
5 338

2022 I-X  
2023 I-X

21.3%



2022 I-X  
2023 I-X

956  
1 010

Умайн хүзүүний хорт  
хавдрын үзлэгт

5.6%





# БАГАНУУР ДҮҮРЭГТ

(2023 ОНЫ 10 САРД)

ӨМНӨХ ОНТОЙ ХАРЬЦУУЛСАН БАЙДЛААР



ХОНИНЫ МАХ,  
ЯСТАЙ (КГ)

↑ 3.3%

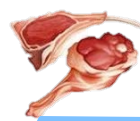
10 000 10 325



УХРИЙН МАХ,  
ЯСТАЙ (КГ)

↑ 6.4%

12 687 13 500



ЯМААНЫ МАХ,  
ЯСТАЙ (КГ)

↑ 6.7%

7 500 8 000



1-Р ЗЭРГИЙН  
ГУРИЛ (КГ)

↑ 44.7%

1 883 2 725



СОНГИНО,  
БӨӨРӨНХИЙ (КГ)

↑ 2.0%

2 500 2 550



ЦАГААН БУДАА  
(КГ)

↑ 8.1%

3 550 3 838



ТӨМС ДОТООД  
(КГ)

↑ 4.5%

1 100 1 150



СҮҮ ЗАДГАЙ  
(ЛИТР)

↑ 20.8%

1 800 2 175



ТАЛХ  
(Атар)

2 200 2 200



АИ-92 (ЛИТР)

2 440 2 440



ӨНДӨГ  
(ШИРХЭГ)

↑ 34.3%

433 595



ЭЛСЭН ЧИХЭР  
(КГ)

↑ 42.1%

3 167 4 500