

[www.ubstat.mn](http://www.ubstat.mn)

[www.1212.mn](http://www.1212.mn)



**НАЛАЙХ ДҮҮРГИЙН  
ЗАСАГ ДАРГЫН ДЭРГЭДЭХ  
СТАТИСТИКИЙН ХЭЛТЭС**



[/StatisticNalaikh.dist](https://www.linkedin.com/company/StatisticNalaikh.dist)

**2025/ III**



# ХҮН АМ, 2025 оны эхний 3 сард



## Төрсөн хүүхэд



|      |               |               |
|------|---------------|---------------|
| 2025 | III           | <b>128</b>    |
| 2024 | III           | <b>148</b>    |
|      | Эр- <b>67</b> | Эм- <b>61</b> |

## Нас баралт




|      |     |           |
|------|-----|-----------|
| 2025 | III | <b>64</b> |
| 2024 | III | <b>76</b> |

## Гэрлэлт



|      |     |           |
|------|-----|-----------|
| 2025 | III | <b>30</b> |
| 2024 | III | <b>38</b> |

## Гэр бүл цуцлалт



|      |     |           |
|------|-----|-----------|
| 2025 | III | <b>8</b>  |
| 2024 | III | <b>21</b> |



Бүртгэгдсэн гэмт хэрэг \_\_\_\_\_



|      |     |            |
|------|-----|------------|
| 2025 | III | <b>58</b>  |
| 2024 | III | <b>105</b> |

Гэмт хэрэг хороогоор \_\_\_\_\_

- 1-р хороо
- 2-р хороо
- 3-р хороо
- 4-р хороо
- 5-р хороо
- 6-р хороо
- 7-р хороо
- 8-р хороо



Эрүүлжүүлсэн хүн \_\_\_\_\_

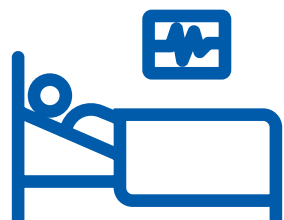


|      |     |            |
|------|-----|------------|
| 2025 | III | <b>103</b> |
| 2024 | III | <b>146</b> |

Дүүрэгт 2025 оны эхний 3 сард 58 гэмт хэрэг бүртгэгдсэнийг өмнөх оны мөн үетэй харьцуулахад 47 (44.8%) буурсан байна.



Хэвтэн эмчлүүлэгчид



2025 III

**14 801**

2024 III

**16 122**

Амбулаторын үзлэг



2025 III

**58 377**

2024 III

**64 270**

Нийт халдварт өвчнөөр өвчлөгчид



2025 III

**46**

2024 III

**76**

Хурц халдварт өвчин-

**10**

Арьс өнгөний өвчин-


**30**

Сүрьеэ өвчин-

**6**



## Адууны \_\_\_\_\_



- сүүл

**10 000**


- дэл

**2 500**

-шир

**10 000**

## Үхрийн шир \_\_\_\_\_




-ТОМ

**15 000**

-ЖИЖИГ

**5 000**

## Ямааны \_\_\_\_\_




-ноолуур

**150 000**

-ноолууртай арьс

**65 000**

## Тэмээний \_\_\_\_\_




-Шир

**60 000**



Шатхууны дундаж үнэ \_\_\_\_\_



|              |              |
|--------------|--------------|
| -Аи 95       | <b>3 710</b> |
| -Аи 80       | <b>2 345</b> |
| -Аи 92       | <b>2 390</b> |
| -Дизель түлш | <b>3 140</b> |
| -Газ         | <b>1 790</b> |



Нийгмийн даатгалын шимтгэлийн орлого: **5 745.4**

Даатгалын сангийн зарлага: **17 374.7**



|   |                 |
|---|-----------------|
| ✓ Ажилгүйдлийн сан                      | <b>636.2</b>    |
| ✓ ҮОМШӨ-ний даатгалын сан               | <b>1 067.4</b>  |
| ✓ Тэтгэмжийн сан                        | <b>842.7</b>    |
| ✓ Тэтгэвэрийн сан                       | <b>14 828.4</b> |
| -өндөр настны тэтгэвэр                  | <b>10 790.5</b> |
| -цэргийн тэтгэвэр                       | <b>2 084.3</b>  |
| -тэжээгчээ алдсаны тэтгэвэр             | <b>541.2</b>    |
| -хөгжлийн бэрхшээлтэй иргэдийн тэтгэвэр | <b>1 412.4</b>  |



Объектын гал түймэр



|      |     |      |           |
|------|-----|------|-----------|
| 2025 | III | ТОО- | <b>34</b> |
| 2024 | III | ТОО- | <b>25</b> |

|                                |       |           |
|--------------------------------|-------|-----------|
| Төрийн өмч:                    | ТОО-  | -         |
| ААНБ-ын өмч:                   | ТОО - | <b>8</b>  |
| Хувийн өмч:                    | ТОО - | <b>26</b> |
| Хамтын болон гадаад улсын өмч: | ТОО - | -         |

Гал түймэр гарсан шалтгаан



|   |           |
|---|-----------|
| Цахилгааны угсралт, ашиглалтын буруугаас -  | <b>30</b> |
| Пийшин, зуух, яндангийн цонолтоос -         | <b>1</b>  |
| Машин техникийн гэмтэл ашиглалт буруугаас - | <b>1</b>  |
| Архидан согтуурснаас -                      | -         |
| Шалтгаан тогтоогдоогүй -                    | <b>1</b>  |
| Гагнуур, паялник, бамбараас-                | -         |
| Санаатай үйлдэл, Бусад-                     | <b>1</b>  |

Аварсан эд хөрөнгө

|      |     |                |
|------|-----|----------------|
| 2025 | III | <b>1 205.0</b> |
| 2024 | III | <b>524.0</b>   |





Орлого \_\_\_\_\_

|      |     |                |
|------|-----|----------------|
| 2025 | III | <b>7 308.1</b> |
| 2024 | III | 6 388.0        |

Зарлага \_\_\_\_\_

|      |     |                |
|------|-----|----------------|
| 2025 | III | <b>7 464.3</b> |
| 2024 | III | 6 719.6        |



# ДҮҮРГИЙН ТАТВАР, 2025 оны эхний 3 сард /сая төгрөг/



Татварын орлого бүрдүүлэлт

2025 оны эхний 3 сард дүүргийн төсөвт 6080.2 сая төгрөгийн татварын орлого төвлөрсөн байна.





2025 оны эхний 3 сард хот тохижилтын ажил үйлчилгээний нийт орлого 178.5 сая төгрөг болж, орлогын 43.7 хувийг орон сууц, 43.1 хувийг гэр хороолол, 13.2 хувийг аж ахуйн нэгжээс хуримтлуулсан орлого эзэлж, нийтдээ 18.2 мянган тонн хогийг зөөж, тээвэрлэсэн байна.

Орлого /сая төгрөг/ **178.5** Тээвэрлэсэн хог /мянган тонн/ **18.2**



**78.0**



Орон сууцнаас



**6.1**



**77.0**

Гэр хорооллоос



**8.2**

**23.5**

ААНБ-аас



**3.9**

2025



**ХАМТЫН АЖИЛЛАГАА**

**ХӨГЖЛИЙН ЖИЛ**