



**СОНГИНОХАЙРХАН ДҮҮРГИЙН
УЛСЫН БҮРТГЭЛ, СТАТИСТИКИЙН ХЭЛТСИЙН
СТАТИСТИКИЙН ТАСАГ**

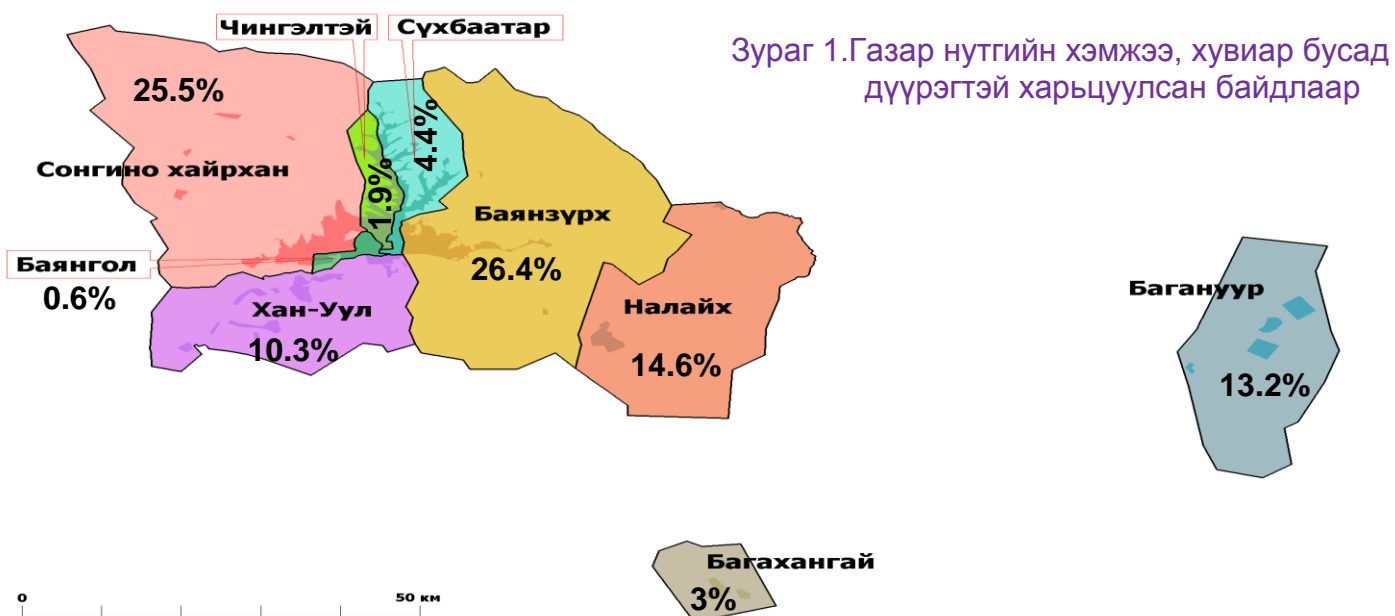
**СОНГИНОХАЙРХАН ДҮҮРГИЙН
СТАТИСТИКИЙН ЭМХЭТГЭЛ
2015 ОН**



Улаанбаатар хот 2016 он

Нутаг дэвсгэр, засаг захиргааны нэгж

Сонгинохайрхан дүүрэг нь **1200.6 Км²** нутаг дэвсгэртэй. 2015 оны байдлаар 1 км² нутагт **256 хүн** ноогдож байна. Тус дүүрэг нь 32 хороотой бөгөөд 21-р хороо нь хамгийн их нутаг дэвсгэртэй хороо юм.



Хүснэгт- 1. Суурин хүн амын тоо, насаар, хороогоор, 2016.01.01-ний байдлаар

Хороо	1	2	3	4	5	6	7	8	9	10	11	12	13	14	15	16	17	18	19	20	21	22	23	24	25	26	27	28	29	30	31	32	Нийт
Бүгд хүн	14745	14343	10942	8058	8234	10907	18794	8701	8784	10696	9976	5065	5528	5660	5937	4980	4909	8899	9916	7130	6196	19343	13281	13354	14009	17042	5954	6990	6710	6464	12417	3260	307224
Үүнээс эмэгтэй	7478	7172	5455	4036	4221	5494	9572	4458	4463	5370	5111	2624	2852	2979	3126	2666	2611	4735	5240	3591	2953	9610	6633	6594	7179	8558	3047	3537	3560	3209	6377	1536	156047
0-4	Нийт	2046	2080	1453	1148	1490	2790	1175	1155	1373	1307	617	721	688	722	663	589	1273	1336	838	715	2949	1712	2058	1929	2656	885	967	1031	823	1804	382	42527
	Эм	974	1002	694	550	718	1364	596	549	646	627	310	323	331	336	329	307	647	675	399	328	1441	819	985	953	1284	435	476	484	387	937	179	20662
5-9	Нийт	1580	1428	950	738	994	1839	822	863	979	997	527	557	531	643	551	483	819	942	611	521	2020	1334	1500	1373	1813	589	641	680	662	1262	287	30287
	Эм	772	677	450	363	498	918	434	421	469	504	258	285	261	319	261	249	416	484	305	235	956	656	724	680	873	291	318	344	308	606	146	14865
10-14	Нийт	1125	991	705	482	664	1243	556	597	721	671	315	336	330	380	317	293	504	562	406	418	1191	922	872	899	1281	339	455	343	408	840	169	19883
	Эм	548	476	370	220	333	615	271	299	355	337	152	162	158	208	149	131	226	286	210	195	570	459	426	443	620	179	223	193	191	408	73	9733
15-19	Нийт	1141	981	787	573	743	1313	661	638	820	787	296	306	360	375	287	323	550	601	485	439	1214	1008	827	985	1241	339	500	369	474	813	202	20952
	Эм	556	475	372	276	374	653	353	327	401	395	144	140	185	188	146	167	278	290	236	207	583	490	377	487	602	146	248	187	235	419	93	10287
20-24	Нийт	1216	1322	982	747	853	1616	785	748	993	961	361	405	473	480	345	352	757	799	622	487	1423	1205	1066	1155	1439	430	728	496	625	1067	261	25901
	Эм	642	665	483	374	425	843	416	377	489	511	181	196	237	238	179	181	399	421	321	233	716	605	542	583	743	217	373	248	311	565	117	13197
25-29	Нийт	1607	1723	1348	987	1382	2275	1003	1024	1189	1124	518	520	614	539	482	426	1059	1188	904	561	2411	1549	1604	1583	2071	712	854	804	793	1622	355	35817
	Эм	846	863	645	487	702	1177	471	509	591	579	246	260	314	297	265	223	558	620	432	271	1222	774	798	817	1047	373	440	470	406	822	148	18152

Хороо		1	2	3	4	5	6	7	8	9	10	11	12	13	14	15	16	17	18	19	20	21	22	23	24	25	26	27	28	29	30	31	32	Нийт
30-34	Нийт	1390	1326	922	712	751	1049	1779	748	803	922	844	425	508	460	469	444	438	832	968	697	496	1929	1243	1327	1298	1616	625	602	707	562	1213	271	28376
	Эм	698	670	429	357	392	506	927	369	402	479	431	215	260	262	239	250	245	447	505	339	230	954	608	658	675	810	305	301	376	288	617	119	14363
35-39	Нийт	1142	1078	865	616	608	861	1498	627	645	752	807	428	415	451	466	427	378	712	766	543	419	1561	1055	1055	1138	1280	482	484	630	559	927	228	23903
	Эм	572	504	431	309	304	441	735	313	321	366	393	220	228	223	247	233	204	367	414	265	194	743	500	493	590	635	261	231	311	265	495	109	11917
40-44	Нийт	982	881	709	519	544	705	1189	595	578	735	667	426	434	414	460	388	413	594	684	469	375	1107	903	781	929	1029	385	446	475	475	799	205	20295
	Эм	484	436	376	268	268	351	587	301	292	377	333	235	228	230	258	217	210	321	354	234	181	551	469	375	461	510	200	235	250	245	403	102	10342
45-49	Нийт	773	695	646	459	475	600	982	483	474	634	588	298	315	351	353	259	289	486	545	386	398	935	727	595	698	899	346	425	325	353	684	202	16678
	Эм	395	371	322	238	266	292	503	248	235	337	305	158	174	194	179	145	160	285	287	206	183	480	362	306	338	478	182	197	184	168	343	81	8602
50-54	Нийт	588	685	570	408	459	575	840	439	461	553	493	228	297	289	296	233	249	383	482	426	372	849	671	537	599	685	315	347	273	284	558	211	14655
	Эм	332	369	305	214	244	295	443	228	267	290	272	125	166	169	159	133	133	228	274	216	184	445	350	290	331	365	175	177	158	163	295	116	7911
55-59	Нийт	474	515	439	284	284	420	633	326	337	433	279	193	241	232	222	181	214	282	391	328	384	689	399	456	539	467	228	253	223	211	369	171	11097
	Эм	256	290	255	153	155	234	351	167	194	239	149	117	146	137	138	108	129	165	240	183	206	371	219	242	323	244	121	129	140	103	198	89	6191
60-64	Нийт	256	251	211	138	178	224	301	186	175	229	161	150	159	173	174	137	175	182	236	200	204	404	234	254	309	240	98	99	127	107	204	105	6281
	Эм	146	131	118	85	106	122	170	108	90	128	86	97	90	102	111	86	112	116	149	108	108	215	132	129	164	136	57	60	77	64	103	47	3553

Хороо		1	2	3	4	5	6	7	8	9	10	11	12	13	14	15	16	17	18	19	20	21	22	23	24	25	26	27	28	29	30	31	32	Нийт
65-69	Нийт	176	163	145	98	101	149	176	129	115	152	112	121	123	121	143	103	122	178	173	102	161	291	145	173	201	132	67	70	99	52	127	79	4299
	Эм	99	108	75	45	55	86	97	81	72	82	81	76	74	77	88	68	71	115	104	58	84	148	85	98	114	82	43	42	65	26	84	45	2528
70-74	Нийт	115	93	89	56	84	100	143	69	66	97	80	79	102	87	93	92	75	141	112	48	123	176	76	118	177	84	49	50	62	26	67	47	2876
	Эм	73	49	54	36	51	58	82	39	42	48	49	42	59	50	50	52	45	78	54	31	52	95	45	66	109	55	28	36	34	15	41	25	1643
75-79	Нийт	84	73	62	57	50	57	99	50	65	68	57	38	43	52	72	34	43	82	79	32	81	109	60	71	115	52	29	38	38	25	34	52	1901
	Эм	52	46	31	32	35	35	54	28	42	39	32	24	25	27	41	20	23	50	52	20	41	56	35	41	61	35	17	29	14	17	21	26	1101
80-84	Нийт	34	37	37	27	33	30	49	29	24	23	24	19	25	16	33	22	29	41	30	19	26	63	20	43	55	29	16	22	17	18	13	23	926
	Эм	20	27	25	22	25	17	32	21	12	17	14	6	19	7	19	14	12	23	14	15	10	46	14	30	30	17	11	14	15	9	13	13	583
85-89	Нийт	7	16	15	9	11	7	17	13	10	15	11	17	12	12	12	10	10	16	15	12	14	14	11	13	19	25	7	6	9	5	9	7	386
	Эм	5	10	13	7	7	5	11	9	7	9	8	13	11	11	9	7	4	9	12	11	9	10	10	5	11	15	20	2	5	8	3	7	6
90-94	Нийт	7	4	5	0	2	4	10	4	4	6	5	8	7	3	2	5	7	6	7	2	2	4	5	3	5	2	10	2	2	1	4	3	141
	Эм	6	3	5	0	2	2	8	4	3	6	4	4	4	2	1	4	4	5	5	2	2	4	4	4	2	3	1	4	2	1	3	2	104
95-99	Нийт	2	1	2	0	0	0	1	1	0	2	1	1	2	3	2	0	1	1	0	0	0	3	1	1	1	1	2	1	1	0	1	0	34
	Эм	2	0	2	0	0	0	1	1	0	2	1	1	2	2	2	0	1	1	0	0	0	3	1	1	1	1	0	0	1	0	0	0	27
100+	Нийт	0	0	0	0	1	0	1	0	2	0	0	0	0	0	1	0	0	1	0	0	0	1	1	0	0	0	1	0	0	0	0	0	9
	Эм	0	0	0	0	1	0	1	0	2	0	0	0	0	0	1	0	0	1	0	0	0	1	1	0	0	0	0	0	0	0	0	0	7

Хүснэгт- 2. Сонгинохайрхан дүүрэгт амьдарч буй 97 ба түүнээс дээш настай өндөр настан

	Овог нэр	Төрсөн			Нас	Хүйс	Байнга оршин суудаг хаяг
		Он	Сар	Өдөр			
1	Дорж Ичинхорлоо	1914	2	13	102	эм	СХД-ийн 18-р хороо 31-15 тоот
2	Лхүндэв Уртнасан	1916	8	1	100	эм	СХД-ийн 3-р хороо Бага наран 28-6Б тоот
3	Лувсангийн Данзан	1916	7	1	100	эр	СХД-ийн 15-р хороо 23-1 тоот
4	Билэгт ЛХаажав	1915	5	18	101	эм	СХД-ийн 9-р хороо Малчин 3-95 тоот
5	Даваа Гарьд	1915	4	2	101	Эм	СХД-ийн 9-р хороо ББУ-ийн 15-33 тоот
6	Кузаа Дүүдээ	1916	1	9	100	эм	СХД-ийн 10-р хороо АШҮ 60-1-3 тоот
7	Долгор Дарьсүрэн	1916	6	14	100	эм	СХД-ийн 14-р хороо 12-161 тоот
8	Давгажав Адъяа	1912	7	2	102	эм	СХД-ийн 5-р хороо Баянгол 50-8 тоот
9	Дэндэн Гарав	1916	7	1	100	эм	СХД-ийн 24-р хороо Зээлийн 28-1 тоот
10	Дорж Сэр од	1914	7	9	102	эр	СХД-ийн 27-р хороо ХД 46-04 тоот
11	Дамидангомбо Сэдэд	1916	3	15	100	эр	СХД-ийн 27-р хороо ХД 46-88 тоот
12	Донёд Хажид	1915	9	15	101	эм	СХД-ийн 22-р хороо Хилчин 7-8 тоот

Хүснэгт- 3. Сууцны болон сууцны тусдаа байсан, гэрт амьдардаг өрхийн тоо

Хороо	Хорооны Хаяг	Нийт өрхийн тоо	Хүн амын тоо, бүгд	Байшин хорооллын						Гэр хорооллын							
				Нийтийн орон сууцны		Тусдаа тохилог орон сууцны		Орон гэргүй		Тохилог орон сууцанд		Байшинд амьдардаг		Монгол гэрт амьдардаг		Орон гэргүй	
				Өрхийн тоо	Хүн амын тоо	Өрхийн тоо	Хүн амын тоо	Өрхийн тоо	Хүн амын тоо	Өрхийн тоо	Хүн амын тоо	Өрхийн тоо	Хүн амын тоо	Өрхийн тоо	Хүн амын тоо	Өрхийн тоо	Хүн амын тоо
1	Толгойтын 128-р гудамж 100 тоот өөрийн байр	3736	14745	92	346							1876	7294	1748	7033	20	72
2	Орбит 10-р гудамж 141 тоот өөрийн байр	4123	14343							6	23	2138	7554	1977	6763	2	3
3	Бага наран 44-56 тоот өөрийн байр	2601	10942									1645	7318	955	3623	1	1
4	Их наран 8-р гудамж 14 тоот өөрийн байр	2104	8058	248	703					0	0	1122	4026	730	3315	4	14
5	Баянгол 47-р гудамж 18 тоот өөрийн байр	1934	8234							2	8	1222	5590	706	2615	4	21
6	Ханын материалын эцэс 62-р байр 1 давхар	2876	10907	1030	3720	2	10					951	3685	893	3492		
7	Баянхошуу 10-р гудамж 42 тоот өөрийн байр	5323	18794	624	2189					0	0	2717	9483	1982	7122		
8	Баянцагаан 11-р гудамж 1а тоот өөрийн байр	2320	8701							0	0	1348	5550	970	3141	2	10
9	Баруун баян уулын 3-р гудамж 23 тоот өөрийн байр	2236	8784									1258	5138	978	3646	0	0
10	Баянхошуу шинэ эцэс Зүүн баян уулын 14-27 тоот өөрийн байр	2462	10696									1520	7305	942	3391	0	0
11	Баянхошуу АОС 3-р гудамж 125 тоот өөрийн байр	2215	9976							8	23	1224	5034	981	4912	2	7
12	1-р хороолол Саппоро Мөнгөн гүүр эмнэлэгийн баруун хойно өөрийн байр	1293	5065	1292	5064			1	1								
13	1-р хороолол 9-р байрны хажууд өөрийн байр	1407	5528	1406	5520	1	8										
14	1-р хороолол 14-р байрны ард өөрийн байр	1391	5660	1375	5625	4	17	12	18								
15	1-р хороолол 19-р байрны хойд талд өөрийн байр	1456	5937	1454	5928									2	9		
16	1-р хороолол 41а байрны 1 давхарт	1337	4980	1337	4980												

Хороо	Хорооны Хаяг	Нийт өрхийн тоо	Хүн амын тоо, бүгд	Байшин хорооллын						Гэр хорооллын							
				Нийтийн орон сууцны		Тусдаа тохилог орон сууцны		Орон гэргүй		Тохилог орон сууцанд		Байшинд амьдардаг		Монгол гэрт амьдардаг		Орон гэргүй	
				Өрхийн тоо	Хүн амын тоо	Өрхийн тоо	Хүн амын тоо	Өрхийн тоо	Хүн амын тоо	Өрхийн тоо	Хүн амын тоо	Өрхийн тоо	Хүн амын тоо	Өрхийн тоо	Хүн амын тоо	Өрхийн тоо	Хүн амын тоо
17	1-р хороолол 32-р байрны хойд талд өөрийн байр	1179	4909	1179	4909												
18	5 шар 11-р байрны урд талд өөрийн байр	2382	8899	2372	8836					5	40	0	0	5	23		
19	21-р хороолол 62-р сургуулийн урд талд	2654	9916	2515	9454					1	8	104	334	34	120	0	0
20	Шинэ Цэргийн Хотхоны 4-р байрны баруун хойно өөрийн байр	2054	7130	1266	4432	1	6			85	457	301	788	389	1424	12	23
21	жаргалант тосгоны төв	2159	6196							75	367	864	3125	1220	2704	0	0
22	Толгойт хилийн цэргийн 05-р ангийн ард өөрийн байр	6087	19343	112	527					66	208	1669	5245	4238	13361	2	2
23	Монгол фермер дээд сургуулийн урд талд	3490	13281									1582	3931	1906	9346	2	4
24	Зээлийн 23-9 тоот өөрийн байр	3925	13354							108	376	2304	7772	1513	5206	0	0
25	Зүүн салаа хуучин эцэс өөрийн байр	3751	14009							17	68	1782	6237	1952	7704	0	0
26	Толгойт Мандал овооны 19-45 тоот өөрийн байр	4812	17042									1912	7567	2898	9469	2	6
27	Орчлон хорооллын урд өөрийн байр	1770	5954	1558	5184							172	634	40	136	0	0
28	Сансарын 2-р гудамж 58 тоот өөрийн байр	1793	6990									981	4264	810	2718	2	8
29	Москва хороолол 131/3 байрны хойд талд өөрийн байр	2096	6710	2087	6665	7	34							2	11		
30	1-р хороолол Хамбын 4-р гудамж 30 тоот өөрийн байр	1449	6464							0	0	719	3217	730	3247	0	0
31	1-р хороолол Алтайн 3-р гудамж өөрийн байр	3237	12417									1322	4576	1915	7841	0	0
32	384-р гарам 29-1 тоот өөрийн байр	1243	3260									539	1388	702	1864	2	8
Дүн		82895	307224	19947	74082	15	75	13	19	373	1578	31272	117055	31218	114236	57	179

Хүснэгт-4. Хөгжлийн бэрхшээлтэй хүний тоо, шалтгаанаар, хороогоор

Хороо	Бүгд	үүнээс: эмэгтэй	Төрөлхийн	Ердийн өвчин	Мэргэжлээс шалтгаалах өвчин	Зам тээврийн осол	Үйлдвэрийн осол	Ахуйн осол
1	408	182	223	114	25	17	8	21
2	454	225	108	298	17	12	10	9
3	335	144	136	147	11	22	5	14
4	147	50	53	86	2	3	1	2
5	299	133	95	188	3	2	1	10
6	183	98	48	130	1	0	1	3
7	131	35	38	59	4	0	5	25
8	83	34	40	32	4	3	3	1
9	203	80	36	88	24	36	10	9
10	98	27	33	42	13	2	3	5
11	348	144	58	262	10	7	4	7
12	226	89	103	81	18	6	8	10
13	566	242	235	216	47	27	5	36
14	107	43	35	53	1	10	2	6
15	192	88	41	131	10	1	9	0
16	302	151	110	164	8	13	4	3
17	306	167	200	34	28	23	11	10
18	219	90	135	73	5	4	2	0
19	111	43	30	32	22	18	8	1
20	143	66	56	47	10	6	10	14
21	122	54	35	44	9	4	10	20
22	132	50	32	68	23	1	7	1
23	107	39	48	41	1	14	2	1
24	112	38	42	38	7	6	7	12
25	178	79	41	119	8	8	2	0
26	210	91	24	169	0	8	2	7
27	158	71	72	62	4	4	2	14
28	149	52	72	53	4	4	2	14
29	411	268	302	89	10	4	0	6
30	296	130	82	129	21	28	14	22
31	213	95	38	97	39	10	13	16
32	322	150	121	91	37	16	13	44
Дүн	7271	3248	2722	3277	426	319	184	343

Хүснэгт-5. Хөгжлийн бэрхшээлтэй хүүхдийн тоо, төрлөөр, хороогоор

Хороо	Хөгжлийн бэрхшээлийн төрөл							Нийт
	Харааны	Ярианы	Сонголын	Хөдөлгөөний	Сэтгэцийн	Хавсарсан	Бусад	
1	5	4	10	3	2	4	5	33
2	2	0	1	2	3	25	5	38
3	2	1	0	1	3	4	13	24
4	5	7	8	0	5	2	4	31
5	1	0	0	3	10	0	5	19
6	2	0	1	2	0	9	17	31
7	3	3	1	4	6	9	51	77
8	3	2	2	4	9	3	3	26
9	2	4	0	13	1	0	19	39
10	4	3	3	6	8	14	2	40
11	4	0	5	11	3	0	16	39
12	0	0	0	3	0	1	6	10
13	0	2	1	0	1	5	4	13
14	0	0	0	4	2	4	3	13
15	0	4	0	1	2	3	2	12
16	0	0	0	1	0	1	6	8
17	0	0	0	4	1	0	7	12
18	0	2	0	3	4	0	8	17
19	1	1	3	9	2	4	11	31
20	1	2	1	5	4	0	8	21
21	1	2	1	5	4	0	8	21
22	2	6	13	22	5	0	0	48
23	5	6	7	10	4	6	18	56
24	2	3	1	6	4	3	11	30
25	0	0	2	1	1	2	21	27
26	1	2	0	12	14	3	14	46
27	2	1	0	2	4	0	18	27
28	5	3	2	5	9	4	5	33
29	2	3	0	3	3	0	0	11
30	5	3	0	5	4	3	6	26
31	2	2	2	3	4	3	5	21
32	0	0	0	2	5	1	2	10
Дүн	62	66	64	155	127	113	303	890

Хүснэгт-6. Хөгжлийн бэрхшээлтэй хүний тоо, төрлөөр, хороогоор

Хороо	Хөгжлийн бэрхшээлийн төрөл						Нийт	
	Харааны	Ярианы	Сонголын	Хөдөлгөөний	Сэтгэцийн	Хавсарсан		Бусад
1	39	24	125	42	47	46	85	408
2	32	1	30	39	57	50	126	335
3	12	11	21	28	61	53	113	299
4	11	15	14	22	21	18	30	131
5	15	29	20	36	51	0	52	203
6	22	0	14	41	30	14	227	348
7	134	58	148	9	36	21	160	566
8	25	19	21	28	20	32	47	192
9	20	9	14	55	47	6	151	302
10	28	24	24	49	45	87	49	306
11	24	3	16	16	39	0	121	219
12	2	0	0	17	17	3	72	111
13	8	14	16	9	16	18	62	143
14	8	16	12	14	20	15	37	122
15	11	4	6	14	14	8	75	132
16	7	1	9	14	14	12	50	107
17	6	0	7	21	29	0	49	112
18	8	11	12	10	27	18	92	178
19	5	4	12	56	38	29	66	210
20	9	17	9	11	40	18	54	158
21	9	14	9	11	36	18	52	149
22	41	34	38	62	86	29	121	411
23	25	34	34	49	35	58	61	296
24	25	15	20	22	13	25	93	213
25	8	2	13	51	43	14	191	322
26	42	19	28	87	57	47	174	454
27	16	4	11	22	26	20	48	147
28	18	9	19	21	43	26	47	183
29	19	4	5	20	13	0	22	83
30	11	7	20	18	9	18	15	98
31	17	16	12	35	38	61	47	226
32	4	0	3	21	29	5	45	107
Дүн	661	418	742	950	1097	769	2634	7271

Хүснэгт-7. Өнчин хүүхдийн тоо, насны бүлгээр, хороогоор

Хороо	Бүтэн өнчин хүүхдийн тоо							Хагас өнчин хүүхдийн тоо						
	Бүгд	Насны бүлэг						Бүгд	Насны бүлэг					
		0-4	5-9	10-14	15	16	17		0-4	5-9	10-14	15	16	17
1	21	2	3	4	5	3	4	98	8	15	22	25	18	10
2	25	2	5	13	1	0	4	109	6	29	44	8	11	11
3	15	0	1	7	3	3	1	148	28	36	52	13	10	9
4	11	0	1	5	1	1	3	80	14	4	32	4	8	18
5	14	1	5	5	1	1	1	79	5	10	28	12	18	6
6	9	0	2	2	2	3	0	73	5	19	35	8	5	1
7	29	0	2	12	5	6	4	212	5	34	91	15	15	52
8	21	0	2	9	3	3	4	67	4	19	23	7	7	7
9	20	0	3	7	1	4	5	142	11	31	59	16	9	16
10	14	1	0	8	1	2	2	105	6	19	28	26	17	9
11	13	0	0	7	0	3	3	96	13	23	40	12	4	4
12	3	0	0	2	1	0	0	28	0	4	11	3	5	5
13	3	0	0	1	0	1	1	36	4	7	9	6	5	5
14	2	0	1	0	1	0	0	54	10	17	19	3	3	2
15	0	0	0	0	0	0	0	30	0	4	11	3	8	4
16	0	0	0	0	0	0	0	29	6	9	9	1	2	2
17	5	0	1	2	0	1	1	49	3	13	16	7	5	5
18	3	0	1	1	0	0	1	31	1	8	14	6	2	0
19	9	0	3	3	0	0	3	63	3	25	15	9	7	4
20	6	0	0	4	1	1	0	40	6	8	12	6	5	3
21	16	2	5	6	2	1	0	73	21	17	10	7	9	9
22	20	1	6	9	1	1	2	45	1	16	23	4	1	0
23	13	3	2	6	0	2	0	243	50	60	94	24	9	6
24	20	4	3	4	3	3	3	90	13	22	23	12	18	2
25	16	0	3	9	1	0	3	104	10	33	48	4	4	5
26	30	0	5	18	3	2	2	196	23	49	91	12	11	10
27	5	0	1	2	0	2	0	27	4	8	14	0	1	0
28	9	1	0	5	0	1	2	92	12	24	32	13	7	4
29	2	0	0	1	0	0	1	32	3	10	14	1	2	2
30	0	0	0	0	0	0	0	56	2	16	17	5	9	7
31	8	0	3	3	0	1	1	85	11	16	38	6	10	4
32	6	2	3	0	1	0	0	32	4	9	9	4	4	2
Дүн	368	19	61	155	37	45	51	2644	292	614	983	282	249	224

Хүснэгт-8. Өрх толгойлсон эх /эцэг/-ийн тоо, өрхийн гишүүдийн тоогоор

Хорооны дугаар	Бүгд	Эмэгтэй тэргүүлэгчтэй өрх			Бүгд	Эрэгтэй тэргүүлэгчтэй өрх		
		Өрхийн гишүүдийн тоогоор				Өрхийн гишүүдийн тоогоор		
		3 хүртэлх	3-5	6, түүнээс дээш		3 хүртэлх	3-5	6, түүнээс дээш
1	102	35	37	30	21	6	11	4
2	265	259	6	0	18	18	0	0
3	106	17	75	14	17	8	8	1
4	47	19	17	11	9	1	3	5
5	299	216	79	4	32	24	8	0
6	75	17	25	33	14	4	2	8
7	174	101	57	16	8	5	2	1
8	95	33	45	17	19	13	4	2
9	110	16	85	9	17	6	10	1
10	53	11	17	25	11	2	3	6
11	138	58	44	36	25	19	4	2
12	30	30	0	0	2	1	1	0
13	113	62	46	5	5	4	1	0
14	54	32	20	2	9	7	2	0
15	70	32	31	7	9	6	2	1
16	26	12	4	10	10	4	4	2
17	49	19	22	8	2	0	2	0
18	34	6	27	1	5	2	3	0
19	172	76	61	35	50	21	12	17
20	242	142	81	19	43	28	13	2
21	165	106	50	9	70	63	7	0
22	267	128	138	1	15	12	3	0
23	126	68	57	1	42	28	14	0
24	129	108	21	0	30	9	21	0
25	182	96	44	42	50	38	8	4
26	183	101	82	0	13	9	4	0
27	71	38	30	3	8	6	2	0
28	65	26	29	10	22	9	11	2
29	19	11	4	4	13	6	1	6
30	61	54	7	0	8	7	1	0
31	292	180	64	48	69	41	17	11
32	67	38	27	2	18	13	5	0
Дүн	3881	2147	1332	402	684	420	189	75

Хүснэгт-9. Өрхийн зарим үзүүлэлт

Хороо	Ихэр хүүхэдтэй өрхийн тоо	2 ихэр хүүхдийн тоо	3 түүнээс дээш ихэр хүүхдийн тоо	18 хүртэлх насны 4, түүнээс дээш хүүхэдтэй өрхийн тоо	6, түүнээс дээш гишүүнтэй өрхийн тоо	Ганц биеэрээ амьдарч буй ахмад настай өрх		Тэтгэвэр, тэтгэмж тогтоогдоогүй ахмад настай хүний тоо	
						60, түүнээс дээш настай эрэгтэй	55, түүнээс дээш настай эмэгтэй	60, түүнээс дээш настай эрэгтэй	55, түүнээс дээш настай эмэгтэй
1	31	62	0	480	115	8	6	3	4
2	41	82	0	104	67	9	24	9	2
3	33	66	0	48	16	5	10	0	0
4	11	22	0	28	19	6	5	0	0
5	13	24	3	136	219	10	12	0	0
6	17	34	0	40	69	3	4	0	0
7	29	52	9	1137	55	58	35	8	2
8	19	38	0	168	71	13	0	0	0
9	24	48	0	71	148	7	5	0	0
10	14	28	0	34	36	6	8	0	2
11	9	18	0	112	303	8	16	0	0
12	17	34	0	15	14	5	10	0	0
13	25	50	0	0	174	2	4	0	0
14	29	58	0	7	25	2	3	0	0
15	4	6	3	6	0	4	4	0	0
16	13	26	0	4	31	0	4	0	0
17	16	32	0	0	0	1	1	0	0
18	19	38	0	28	0	7	10	0	0
19	13	26	0	60	12	18	22	0	1
20	20	40	0	32	62	8	19	0	0
21	18	36	0	248	144	66	45	4	6
22	42	82	3	42	55	4	3	0	0
23	41	80	3	115	265	19	28	3	2
24	10	20	0	343	231	6	1	0	0
25	16	38	0	156	202	17	30	4	7
26	40	80	0	144	128	12	13	1	0
27	10	20	0	17	136	2	2	0	0
28	15	30	0	141	75	3	6	1	1
29	15	28	3	24	123	0	6	0	0
30	5	8	1	56	28	7	24	0	0
31	9	16	3	9	0	9	4	0	0
32	6	12	0	90	85	22	29	12	22
Дүн	624	1234	28	3895	2908	347	393	45	49

Хүснэгт- 16. Телевизор, интернэттэй өрхийн тоо, хороогоор

Хороо	Нийт өрхийн тоо	Үүнээс: Телевизортой өрх	Телевизор - Бүгд	Бүгдээс:		Компьютертэй өрхийн тоо	Үүнээс: Интернэтэд холбогдсон өрх	Өрхөд байгаа компьютерийн тоо- Бүгд	Үүнээс: Зөөврийн компьютер (Laptop)
				Өнгөт	Хар, цагаан				
1	3736	3716	3739	3739	0	1439	696	1439	109
2	4123	4121	4647	4642	5	1096	841	1096	219
3	2601	2600	2701	2690	11	921	413	921	226
4	2104	2100	2301	2301	0	867	538	867	144
5	1934	1930	1983	1975	8	675	313	675	104
6	2876	2876	3041	3041	0	1249	933	1249	475
7	5323	5323	5420	5395	25	1750	1053	1750	522
8	2320	2318	2333	2307	26	399	201	415	194
9	2236	2236	2264	2261	3	814	205	814	210
10	2462	2462	2537	2533	4	958	477	958	295
11	2215	2213	2255	2241	14	772	304	772	115
12	1293	1292	1660	1660	0	1078	1070	1078	270
13	1407	1407	2515	2515	0	1158	1120	1158	388
14	1391	1389	1760	1760	0	1060	934	1060	233
15	1456	1456	1964	1964	0	1084	1011	1084	421
16	1337	1337	1375	1375	0	732	677	732	180
17	1179	1179	1584	1584	0	582	524	582	75
18	2382	2382	2548	2548	0	1804	1242	1804	1243
19	2654	2654	3722	3722	0	1985	1878	1997	510
20	2054	2042	2215	2211	4	986	653	986	212
21	2159	2159	2177	2172	5	206	101	206	54
22	6087	6085	6146	6087	59	1084	296	1089	676
23	3490	3488	3557	3543	14	1020	269	1020	80
24	3925	3925	4606	4456	150	640	272	640	299
25	3751	3751	3775	3775	0	940	466	940	115
26	4812	4810	4877	4712	165	695	381	718	200
27	1770	1770	2123	2123	0	1026	534	1026	145
28	1793	1791	1872	1863	9	654	234	654	257
29	2096	2096	2778	2778	0	1497	1450	1497	499
30	1449	1449	1506	1453	53	618	394	618	152
31	3237	3237	3292	3292	0	541	316	541	79
32	1243	1241	1241	1229	12	56	15	56	18
Дүн	82895	82835	90514	89947	567	30386	19811	30442	8719

Тайлбар: Урьдчилсан дүнгээр

Хүснэгт-11. Халдварт өвчний гаралт, төрлөөр

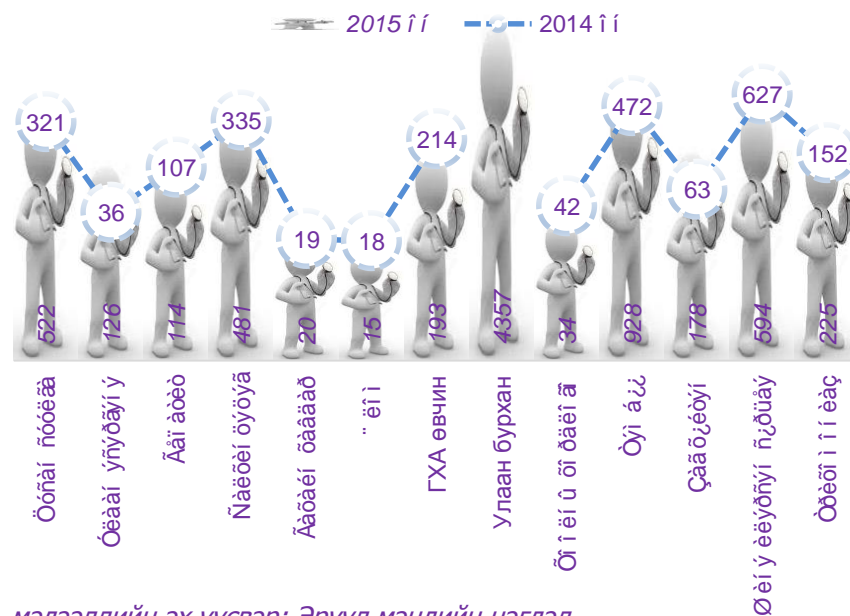
Үзүүлэлтүүд	2014 î î		2015 î î		2015 î î	
	ᠠᠶᠢᠨ ᠬᠠᠯᠳᠠᠷ		ᠠᠶᠢᠨ ᠬᠠᠯᠳᠠᠷ		ᠠᠶᠢᠨ ᠬᠠᠯᠳᠠᠷ	
	ᠠᠶᠢᠨ	ᠬᠠᠯᠳᠠᠷ	ᠠᠶᠢᠨ	ᠬᠠᠯᠳᠠᠷ	ᠠᠶᠢᠨ	ᠬᠠᠯᠳᠠᠷ
ᠠᠶᠢᠨ ᠬᠠᠯᠳᠠᠷ	2431	90	7828	273	35463	275
ᠠᠶᠢᠨ ᠬᠠᠯᠳᠠᠷ	1203	46.4	5903	206.0	27397	212.26
ᠠᠶᠢᠨ ᠬᠠᠯᠳᠠᠷ	321	11.90	522	18.22	2271	17.59
ᠠᠶᠢᠨ ᠬᠠᠯᠳᠠᠷ	36	1.34	126	4.40	668	5.18
ᠠᠶᠢᠨ ᠬᠠᠯᠳᠠᠷ	0	0.00	2	0.07	6	0.05
Нярайн халдвар	0	0.00	1	0.03	4	0.03
ᠠᠶᠢᠨ ᠬᠠᠯᠳᠠᠷ	107	3.97	114	3.98	457	3.54
ᠠᠶᠢᠨ ᠬᠠᠯᠳᠠᠷ	335	12.43	481	16.78	3272	25.35
ᠠᠶᠢᠨ ᠬᠠᠯᠳᠠᠷ	19	0.70	20	0.70	158	1.22
ᠠᠶᠢᠨ ᠬᠠᠯᠳᠠᠷ	6	0.22	17	0.59	99	0.77
ᠠᠶᠢᠨ ᠬᠠᠯᠳᠠᠷ	4	0.15	4	0.14	17	0.13
ᠠᠶᠢᠨ ᠬᠠᠯᠳᠠᠷ	18	0.67	15	0.52	92	0.71
Халдварт эритема	1	0.04	9	0.31	42	0.33
ГХА өвчин	214	7.94	193	6.73	1173	9.09
ᠠᠶᠢᠨ ᠬᠠᠯᠳᠠᠷ	0	0.00	4	0.14	26	0.20
Улаан бурхан	0	0.0	4357	152.0	18726	145.08
Хачигт рикеттикоз	14	0.52	4	0.14	11	0.09
ᠠᠶᠢᠨ ᠬᠠᠯᠳᠠᠷ	42	1.56	34	1.19	375	2.91
ᠠᠶᠢᠨ ᠬᠠᠯᠳᠠᠷ	472	17.51	928	32.38	3089	23.93
ᠠᠶᠢᠨ ᠬᠠᠯᠳᠠᠷ	63	2.34	178	6.21	947	7.34
ᠠᠶᠢᠨ ᠬᠠᠯᠳᠠᠷ	627	23.26	594	20.73	2439	18.9
ᠠᠶᠢᠨ ᠬᠠᠯᠳᠠᠷ	0	0.00	0	0.00	460	3.56
ᠠᠶᠢᠨ ᠬᠠᠯᠳᠠᠷ	152	5.64	225	7.85	1131	8.76

мэдээллийн эх үүсвэр: Эрүүл мэндийн нэгдэл

Хүснэгт- 12. Төрөлт, нас баралтын үзүүлэлт, харьцуулсан оноор

Үзүүлэлтүүд	2014 он		2015 он	
	Бодит тоо	1000 хүн амд	Бодит тоо	1000 хүн амд
Төрсөн эх	8524		8266	
Амьд төрсөн нярай	8596		8331	
Нийт нас баралт	1554		1525	
0-1 насны хүүхдийн эндэгдэл	117	13.6	121	14.52
1-5 насны хүүхдийн эндэгдэл	23	2.68	23	2.76
Эхийн эндэгдэл	0	0.00	1	12.00
Амьгүй төрөлт	35	4.06	62	7.39
Гэрийн төрөлт	30	0.35	41	0.50
Хяналтгүй төрөлт	21	0.25	22	0.27

Зураг-4 Халдварт өвчний гаралт, өмнөх онтой



мэдээллийн эх үүсвэр: Эрүүл мэндийн нэгдэл

Хүснэгт-13. Жирэмсний хяналттай холбоотой үзүүлэлтүүд

Үзүүлэлт		2014	2015	
Жирэмсний хяналт	Жирэмсний хяналтад байгаа эмэгтэйчүүдийн тоо	9044	9010	
	Жирэмсний хяналтанд шинээр авсан эмэгтэйчүүдийн тоо	9044	9010	
	Үүнээс	Эхний 3 сартайд	8071	7824
		4-6 сартайд	904	1087
		7 ба түүнээс дээш сартайд	69	99
	Жирэмсний хяналтад шинээр авсан эмэгтэйчүүд цусны шинжилгээнд хамрагдсан тоо	9044	8993	
Цус багадалттай жирэмсэн эмэгтэйчүүдийн тоо	284	501		
Шинээр хяналтанд хамрагдсан жирэмсний эмэгтэйчүүдийн БЗДХ-ын шинжилгээ	Трихомониаз илрүүлэх шинжилгээнд хамрагдсан хүний тоо	9044	8993	
	үүнээс: эерэг	121	164	
	Заг хүйтэн илрүүлэх шинжилгээнд хамрагдсан хүний	9044	8993	
	үүнээс: эерэг	32	80	
	Тэмбүү илрүүлэх шинжилгээнд хамрагдсан хүний тоо	9044	8993	
	үүнээс: эерэг	256	516	
	ХДХВ/ДОХ илрүүлэх шинжилгээнд хамрагдсан хүний тоо	9044	8148	
	Үүнээс: эерэг	0	0	

мэдээллийн эх үүсвэр: Нэгдсэн эмнэлэг

Хүснэгт -14. Халдварт бус өвчний эрт илрүүлэлтийн үзлэгийн тоо

Үзүүлэлт		2014	2015
Хамрагдах хүн амын тоо		62167	64863
Амбулаторын үзлэг	Артерийн гипертензи эрт илрүүлэг үзлэгт анх удаа хамрагдсан хүний тоо	17945	27490
	Хамрагдалт ын хувь	28.87	42.38
	Эрэгтэй	7248	11373
	Эмэгтэй	10697	16117
	Давтан үзлэг	10437	12277
	Оношлогдсон артерийн гипертензи	1931	1846
	Чихрийн шижин хэв шинж-2 эрт илрүүлэг үзлэгт анх удаа хамрагдсан хүний тоо	15398	21355
	Хамрагдалт ын хувь	24.77	32.92
	Эрэгтэй	6272	8993
	Эмэгтэй	9126	12362
	Давтан үзлэг	8851	9967
Оношлогдсон чихрийн шижин	214	335	

мэдээллийн эх үүсвэр: Нэгдсэн эмнэлэг

Хүснэгт-15. ЕБС-ийн суралцагсадын тоо, 2015-2016 оны хичээлийн жилээр

Үзүүлэлт	Бүгд		Бага боловсрол					Суурь боловсрол				Бүрэн дунд боловсрол		
	Бүгд	эм	I анги	II анги	III анги	IV анги	V анги	VI анги	VII анги	VIII анги	IX анги	X анги	XI анги	XII анги
Нийт бүлгийн тоо	1258	х	151	146	143	117	107	104	116	77	61	82	77	77
Нийт суралцагчид	41655	21037	5647	5085	4758	3815	3591	3376	3751	2518	1928	2672	2378	2136
Насаар:	5 ба доош	96	59	96	0	0	0	0	0	0	0	0	0	0
	6	5488	2658	5333	154	1	0	0	0	0	0	0	0	0
	7	5091	2488	201	4707	182	1	0	0	0	0	0	0	0
	8	4676	2343	16	206	4269	183	2	0	0	0	0	0	0
	9	3756	1834	1	14	281	3273	185	2	0	0	0	0	0
	10	3509	1708	0	4	22	326	3013	143	1	0	0	0	0
	11	3256	1556	0	0	3	26	345	2763	117	2	0	0	0
	12	3245	1632	0	0	0	5	35	408	2704	84	9	0	0
	13	3145	1584	0	0	0	1	9	46	825	2128	99	37	0
	14	2929	1539	0	0	0	0	2	13	86	289	1600	919	20
	15	2434	1367	0	0	0	0	0	1	13	13	191	1576	618
	16	2154	1233	0	0	0	0	0	0	4	2	22	120	1566
	17	1564	859	0	0	0	0	0	0	1	0	4	15	151
	18	268	155	0	0	0	0	0	0	0	0	1	5	18
	19	38	19	0	0	0	0	0	0	0	0	2	0	4
20	5	2	0	0	0	0	0	0	0	0	0	0	1	
22	1	1	0	0	0	0	0	0	0	0	0	0	0	
Нийт суралцагчдаас:	Малчдын хүүхэд	1067	566	97	81	82	59	90	104	115	80	78	80	122
	Гадаадын хаяат	23	10	2	1	2	0	2	2	0	4	0	8	0
	Бүтэн өнчин хүүхэд	206	113	6	6	15	14	15	18	38	15	15	13	24
	Асрамжлах хүнгүй	0	0	0	0	0	0	0	0	0	0	0	0	0
	Хөгжлийн бэрхшээлтэй бүгд	438	212	51	50	61	35	33	50	46	27	24	18	22

мэдээллийн эх үүсвэр: Боловсролын хэлтэс

Хүснэгт-16. ЕБС-ийн нэгдүгээр ангид шинээр элссэн хүүхдийн тоо 2015-2016 оны хичээлийн жилд

Нас	Бүгд		Үүнээс:			
			Төрийн өмчийн сургуульд		Хувийн өмчийн сургуульд	
	Бүгд	Эм	Бүгд	Эм	Бүгд	Эм
5	96	59	75	44	21	15
6	5,333	2,557	5,205	2,494	128	63
7	201	71	192	70	9	1
8	16	9	14	9	2	0
9	1	1	1	1	0	0
Бүгд	5,647	2,697	5,015	2,437	160	79

мэдээллийн эх үүсвэр: Боловсролын хэлтэс

Зураг-5. Нэгдүгээр ангид шинээр орсон хүүхдийн тоо, насаар



мэдээллийн эх үүсвэр: Боловсролын хэлтэс

Хүснэгт -17. ЕБС-ийн дотуур байранд амьдарч буй хүүхдийн тоо 2015-2016 оны хичээлийн жилд

	Үзүүлэлт	Бүгд	эмэгтэй
	Дотуур байранд амьдрах хүсэлт гаргасан	168	74
	Үүнээс: малчдын хүүхэд	96	40
	Дотуур байранд сууж буй хүүхэд	168	74
Үүнээс: насаар	6	16	8
	7	17	4
	8	16	5
	9	13	7
	10	11	3
	11	12	4
	12	16	6
	13	12	6
	14	14	5
	15	14	9
	16	11	7
	17-оос дээш	16	10

мэдээллийн эх үүсвэр: Боловсролын хэлтэс

Хүснэгт-18. ЕБС-ийн багш, ажилчдын тоо, бүлгээр 2015-2016 оны хичээлийн жилд

Үзүүлэлт	БҮГД		Үүнээс:						Гэрээгээр улсын секторт ажиллаж байгаа		
			Төсвөөс цалинждаг		үүнээс: Тэтгэврээ тогтоолгоод ажиллаж байгаа		Үйл ажиллагааны орлогоос цалинждаг				
	Бүгд	Эм	Бүгд	Эм	Бүгд	Эм	Бүгд	Эм	Бүгд	Эм	
БҮГД	2464	1995	2325	1880	62	54	139	115	28	24	
Захирал	22	16	15	10	2	2	7	6	х	х	
Дэд захирал	6	2	6	2	0	0	0	0	х	х	
Сургалтын менежер	65	58	60	53	4	4	5	5	х	х	
Нийгмийн ажилтан	29	22	28	21	1	1	1	1	х	х	
Үндсэн багш	1767	1519	1680	1447	33	29	87	72	х	х	
Үүнээс:	Бага ангийн	668	643	645	620	13	13	23	23	х	х
	Дунд ангийн	683	542	653	519	6	5	30	23	х	х
	Ахлах ангийн	416	334	382	308	14	11	34	26	х	х
Цагийн багш	40	34	28	25	7	6	12	9	28	24	
Хичээлийн туслах ажилтан	3	2	3	2	0	0	0	0	0	0	
Нягтлан бодогч	23	21	19	18	1	1	4	3	0	0	
Нярав	23	19	22	19	2	2	1	0	0	0	
Архив, бичиг хэрэг	18	17	17	16	0	0	1	1	0	0	
Номын санч	24	24	22	22	2	2	2	2	0	0	
Эмч	21	19	21	19	0	0	0	0	0	0	
Сувилагч	1	1	0	0	1	1	1	1	0	0	
Тогооч	5	5	1	1	0	0	4	4	0	0	
Туслах тогооч /Гал тогооны туслагч/	3	3	1	1	0	0	2	2	0	0	
Сантехникч	33	1	32	1	1	0	1	0	0	0	
Цахилгаанчин	13	0	12	0	0	0	1	0	0	0	
Мужаан	9	0	9	0	0	0	0	0	0	0	
Үйлчлэгч	219	210	212	203	4	3	7	7	0	0	
Манаач, жижүүр	121	20	120	19	4	3	1	1	0	0	
Уурын зуухны галч	11	0	11	0	0	0	0	0	0	0	
Бусад	8	2	6	1	0	0	2	1	0	0	

мэдээллийн эх үүсвэр: Боловсролын хэлтэс

Хүснэгт-19. Сургуулийн өмнөх боловсролд хамрагдаж буй хүүхдийн тоо, насаар 2015-2016 оны хичээлийн жилд

Үзүүлэлт		Насаар												Бүгд	Үүнээс эмэгтэй	Бүлгийн тоо
		2 хүртэлх		2		3		4		5		6				
		Бүгд	Эм	Бүгд	Эм	Бүгд	Эм	Бүгд	Эм	Бүгд	Эм	Бүгд	Эм			
1. СӨБ-д хамрагдаж байгаа хүүхдийн тоо		362	176	3342	1662	4695	2326	4840	2324	4725	2346	49	18	18013	8852	520
Үүнээс	Малчны хүүхэд	0	0	2	1	3	2	8	3	13	10	0	0	42	16	х
1.1 Цэцэрлэгийн хүүхдийн тоо		362	176	3342	1662	4695	2326	4830	2321	4697	2332	49	18	17975	8835	519
Үүнээс бүлгээр	Ясли	123	64	34	18	1	0	0	0	0	0	0	0	158	82	7
	Бага	201	90	2825	1394	363	166	7	2	0	0	0	0	3396	1652	114
	Дунд	21	12	368	198	3731	1858	371	191	17	9	1	0	4509	2268	127
	Ахлах	2	1	33	20	476	247	3899	1826	409	191	6	2	4825	2287	133
	Бэлтгэл	0	0	2	1	17	7	415	232	4160	2073	39	14	4633	2327	120
	Холимог	15	9	80	31	107	48	138	70	111	59	3	2	454	219	18
Шинээр элссэн хүүхэд		299	149	2441	1209	1259	615	699	355	698	352	14	6	5410	2686	х
Халамж эдэлдэг хүүхэд		0	0	24	12	21	7	10	5	23	9	0	0	78	33	х
Бүтэн өнчин хүүхэд		0	0	3	2	0	0	5	3	3	2	0	0	11	7	х
Хөгжлийн бэрхшээлтэй хүүхэд		0	0	2	1	5	2	11	4	16	5	1	0	35	12	х
Үүнээс	Харах	0	0	1	1	0	0	2	0	3	0	0	0	6	1	х
	Сонсох	0	0	0	0	0	0	0	0	2	0	0	0	2	0	х
	Хэл ярианы	0	0	0	0	2	2	4	1	1	0	1	0	8	3	х
	Оюун ухааны	0	0	0	0	1	0	0	0	0	0	0	0	1	0	х
	Бие эрхтэний	0	0	1	0	0	0	3	2	7	5	0	0	11	7	х
	Хавсарсан	0	0	0	0	2	0	2	1	3	0	0	0	7	1	х
1.2 Хувилбарт сургалтанд		0	0	0	0	0	0	10	3	28	14	0	0	38	17	1

мэдээллийн эх үүсвэр: Боловсролын хэлтэс

Хүснэгт-20. Сургуулийн өмнөх боловсролын багш, ажилчдын тоо 2015-2016 оны хичээлийн жилд

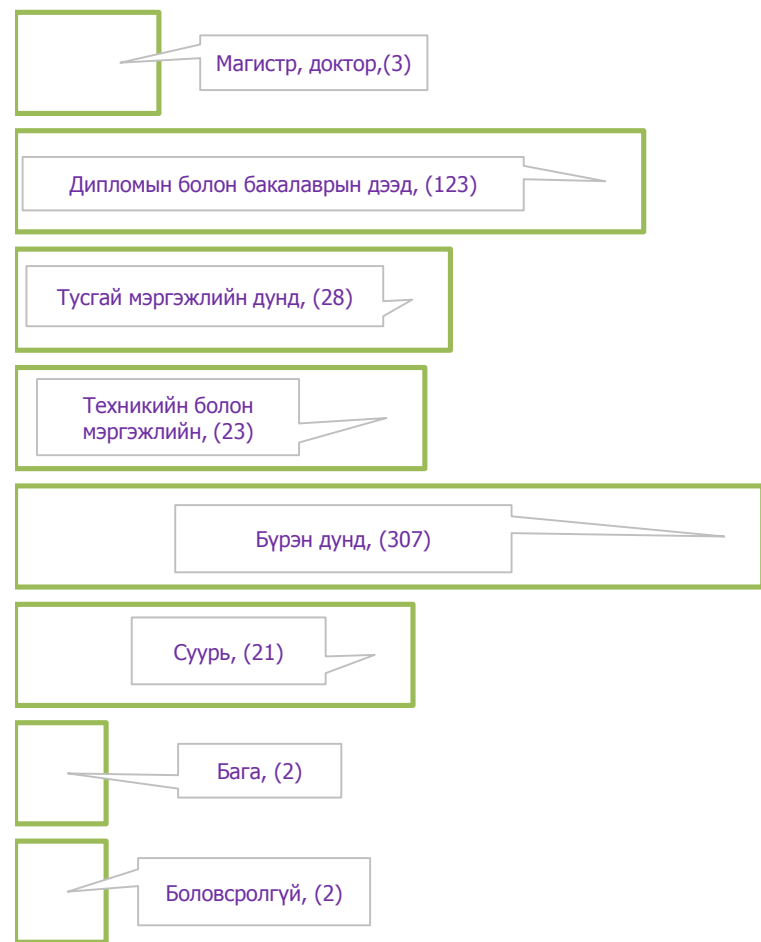
Үзүүлэлт	БҮГД	Эм	Үүнээс:				Гэрээгээр ажиллаж байгаа		Тэтгэвэрээ тогтоолгоод ажиллаж байгаа		
			Төрийн өмчийн цэцэрлэгт		Хувийн өмчийн цэцэрлэгт		Бүгд	Эм	Бүгд	Эм	
			Бүгд	Эм	Бүгд	Эм					
БҮГД	1887	1609	1444	1216	443	393	41	34	38	30	
Эрхлэгч	83	78	40	40	43	38	3	3	3	3	
Арга зүйч	43	43	36	36	7	7	1	1	3	3	
Үндсэн багш	554	537	408	392	146	145	18	16	16	16	
Үүнээс:	Бүлгийн	496	494	354	352	142	142	15	15	13	13
	Дуу хөгжмийн	56	41	52	38	4	3	3	1	3	3
	Ээлжийн бүлгийн	2	2	2	2	0	0	0	0	0	0
	Вуулын	0	0	0	0	0	0	0	0	0	0
Туслах багш	475	475	365	365	110	110	2	2	0	0	
Нягтлан бодогч	50	42	40	35	10	7	2	2	1	0	
Нярав	49	45	40	39	9	6	2	2	1	1	
Эмч	40	38	34	33	6	5	4	4	8	7	
Тогооч	176	170	115	112	61	58	2	2	0	0	
Сантехникч	42	1	41	1	1	0	0	0	1	0	
Цахилгаанчин	5	0	5	0	0	0	0	0	0	0	
Мужаан	1	0	0	0	1	0	0	0	0	0	
Үйлчлэгч	78	73	69	64	9	9	0	0	1	0	
Манаач, жижүүр	176	29	150	28	26	1	6	2	4	0	
Уурын зуухны галч	31	1	27	0	4	1	1	0	0	0	
Бусад	84	77	74	71	10	6	0	0	0	0	

мэдээллийн эх үүсвэр: Боловсролын хэлтэс

Хүснэгт - 21. Ажил хайгч иргэдийн тоо, 2015 оны 12-р сарын байдлаар


Үзүүлэлт		Бүгд	
Ажил хайгч иргэн /сарын эхэнд/		4282	
Эмэгтэй		2177	
Тайлант хугацаанд нэмэгдсэн иргэн		1619	
Эмэгтэй		873	
Ажил хайж байгаа шалтгаанаар	Шилжин суурьшсан	90	
	Сургууль төгсөөд ажилгүй байгаа	170	
	Сургуулиа орхисон /гарсан, чөлөө авсан/	25	
	Цэргээс халагдаад ажилгүй байгаа	14	
	Гадаадаас эргэж ирсэн	18	
	Хорих газраас суллагдсан	13	
	Хөдөлмөрийн насанд хүрч асрамжийн газраас гарсан	1	
	Одоо хөдөлмөр эрхэлж байгаа	Одоо эрхэлж байгаа ажлаа солих хүсэлтэй	21
		Ажлаас халагдах мэдэгдэл авсан	17
		Өрхийн болон хувийн аж ахуй нь эрсдэлд орж орлогогүй болсон	117
		Цалин, орлого хүрэлцэхгүй байгаа	580
	Ажлаас чөлөөлөгдсөн/ халагдсан	Нэмэлт цагаар ажиллах	61
		Мэргэжил, ур чадвараа ашиглан орлогоо нэмэгдүүлэх	186
		Хөдөлмөрийн сахилгын зөрчил гаргасан	13
		Орон тооны цомхотголд орсон	128
Байгууллага татан буугдсан		55	
Бусад	103		
Тайлант хугацаанд хасагдсан иргэн		1682	
Ажилд зуучлагдан орсон иргэн		509	
Хариуцлагын хэлбэрээр	Хувьцаат компани	10	
	Хязгаарлагдмал хариуцлагатай компани	269	
	Бүх гишүүд нь бүрэн хариуцлагатай нөхөрлөл, Хоршоо	20	
	Орон нутгийн өмчит үйлдвэрийн газар	25	
	Төсөвт байгууллага	21	
Бусад	164		
Насны бүлгээр	15 - 24	93	
	25 - 34	203	
	35 - 44	126	
	45 - 54	64	
	55-59	16	
60+	7		
Ажил хайгч иргэн /сарын эцэст/		4219	
Эмэгтэй		2114	

Зураг -6. Ажилд зуучлагдан орсон иргэд, боловсролын түвшингээр



мэдээллийн эх үүсвэр: Хөдөлмөрийн хэлтэс

Зураг 7. Ажил хайгч иргэдийн тоо, боловсролын түвшингээр



Хүснэгт-22. Бүртгэлтэй ажилгүй иргэний тоо, боловсролын түвшин, насны бүлгээр

Бүртгэлтэй ажилгүй иргэн /сарын эцэст/	Боловсролын түвшнээр							
	Боловсролгүй	Бага	Суурь	Бүрэн дунд	Техникийн болон мэргэжлийн	Тусгай мэргэжлийн дунд	Дипломын болон бакалаврын дээд	Магистр, доктор
1629	3	12	65	758	98	98	556	23
	Хөгжлийн бэрхшээлтэй иргэд	Насны бүлгээр						
		15-24	25-34	35-44	45-54	55-59	60+	
	18	390	671	334	189	37	8	

мэдээллийн эх үүсвэр: Хөдөлмөрийн хэлтэс

Хүснэгт -23.Ажиллагчид, насны бүлэг, хүйсээр

Насныбүлэг	Öзéñ		Нийт дүн
	Ýðÿäýé	Ýì ýäýé	
15 - 19	1050	577	1627
20 - 24	8368	4663	13031
25 - 29	8889	6805	15694
30 - 34	7034	6260	13294
35 - 39	11180	8232	19412
40 - 44	7885	8275	16160
45 - 49	6361	7751	14112
50 - 54	5264	4573	9837
55 - 59	1882	1156	3038
60 - 64	419	481	900
65 - 69			0
70 +			0
Дүн	58332	48773	107105

Мэдээллийн эх үүсвэр:2015 оны Ажиллах хүчний судалгааны үр дүн

Хүснэгт-25. Ажилгүй иргэд, насны бүлэг, хүйсээр

Насныбүлэг	Öзéñ		Нийт дүн
	Ýðÿäýé	Ýì ýäýé	
15 - 19	1050	577	1627
20 - 24	8368	4663	13031
25 - 29	8889	6805	15694
30 - 34	7034	6260	13294
35 - 39	11180	8232	19412
40 - 44	7885	8275	16160
45 - 49	6361	7751	14112
50 - 54	5264	4573	9837
55 - 59	1882	1156	3038
Дүн	419	481	900

Мэдээллийн эх үүсвэр: 2015 оны Ажиллах хүчний судалгааны үр дүн

Хүснэгт-24. Эдийн засгийн идэвхгүй хүн ам, насны бүлэг, хүйсээр

Насныбүлэг	Öзéñ		Нийт дүн
	1 Ýðÿäýé	2 Ýì ýäýé	
15 - 19	12267	11466	23733
20 - 24	6325	8515	14840
25 - 29	1416	6914	8330
30 - 34	1073	5460	6533
35 - 39	2361	3295	5656
40 - 44	1487	3383	4870
45 - 49	1309	2771	4080
50 - 54	2684	4428	7112
55 - 59	1554	6339	7893
60 - 64	3459	2791	6250
65 - 69	815	2214	3029
70 +	2850	5541	8391
Дүн	37600	63117	100717

Мэдээллийн эх үүсвэр:2015 оны Ажиллах хүчний судалгааны үр дүн

Хүснэгт-26.Эдийн засгийн идэвхгүй хүн ам, шалтгаанаар, хүйсээр

Үзүүлэлт	Öзéñ		Нийт дүн
	Ýðÿäýé	Ýì ýäýé	
Àÿðèéí àæèèðàé	882	6004	6886
Ñòðàèòàà	16293	15335	31628
Ñóðàòààð ÿààò àÿæáàéæà	531	158	689
Òÿäÿäÿðò	7837	17973	25810
^a í ä° ð í àñòàí	160	292	452
Õ æèèéí áÿðòò ÿÿèðýé	3679	2997	6676
Àæèè òèèòèéáòíÿÿäé	1460	526	1986
Öìðÿá àñàðñàí	969	15630	16599
^a â-òýé ààéñàí	1147	827	1974
^a â-ò° í , ° í ä° ð í àñòàí àñàðñàí	254	924	1178
Бусад	4388	2451	6839
Дүн	37600	63117	100717

Хүснэгт-27.Ажиллагчид салбараар, хүйсээр

Салбарын ангилал	ᠮᠣᠵᠢ		Нийт дүн
	ᠶᠣᠳᠠᠶᠦ	ᠶᠢ ᠶᠠᠳᠦ	
ᠮᠠᠠ, ᠶᠡᠢ ᠠᠭ ᠠᠭᠠᠰᠠ, ᠴᠠᠸᠠᠨ ᠠᠶᠠᠳᠡᠭ, ᠠᠶᠢ ᠠᠶᠢ ᠠᠭ	1710	1041	2751
ᠮᠠᠶᠢ ᠠᠭᠠᠰᠠ, ᠶᠡᠢ ᠠᠶᠢ ᠠᠭ	3201	752	3953
ᠠᠶᠢ ᠶᠡᠢ ᠠᠶᠢ ᠠᠭᠠᠰᠠ ᠶᠡᠢ ᠠᠶᠢ ᠠᠭᠠᠰᠠ	6594	6735	13329
ᠮᠠᠶᠢ ᠠᠶᠢ ᠠᠭᠠᠰᠠ, ᠮᠠᠶᠢ, ᠠᠶᠢ ᠠᠭᠠᠰᠠ	1378	169	1547
ᠮᠠᠶᠢ ᠠᠶᠢ ᠠᠭᠠᠰᠠ, ᠠᠶᠢ ᠠᠶᠢ ᠠᠭᠠᠰᠠ	423	488	911
ᠠᠶᠢ ᠠᠶᠢ ᠠᠭᠠᠰᠠ	12680	2742	15422
ᠠᠶᠢ ᠠᠶᠢ ᠠᠭᠠᠰᠠ ᠠᠶᠢ ᠠᠶᠢ ᠠᠭᠠᠰᠠ, ᠠᠶᠢ ᠠᠶᠢ ᠠᠭᠠᠰᠠ ᠠᠶᠢ ᠠᠶᠢ ᠠᠭᠠᠰᠠ	11112	12497	23609
ᠮᠠᠶᠢ ᠠᠶᠢ ᠠᠭᠠᠰᠠ ᠶᠡᠢ ᠠᠶᠢ ᠠᠭᠠᠰᠠ	10768	2481	13249
ᠮᠠᠶᠢ ᠠᠶᠢ ᠠᠭᠠᠰᠠ, ᠠᠶᠢ ᠠᠶᠢ ᠠᠭᠠᠰᠠ ᠠᠶᠢ ᠠᠶᠢ ᠠᠭᠠᠰᠠ	721	4028	4749
ᠠᠶᠢ ᠠᠶᠢ ᠠᠭᠠᠰᠠ, ᠠᠶᠢ ᠠᠶᠢ ᠠᠭᠠᠰᠠ	865	1300	2165
ᠮᠠᠶᠢ ᠠᠶᠢ ᠠᠭᠠᠰᠠ ᠠᠶᠢ ᠠᠶᠢ ᠠᠭᠠᠰᠠ ᠶᠡᠢ ᠠᠶᠢ ᠠᠭᠠᠰᠠ	581	1021	1602
ᠠᠶᠢ ᠠᠶᠢ ᠠᠭᠠᠰᠠ ᠶᠡᠢ ᠠᠶᠢ ᠠᠭᠠᠰᠠ	0	0	0
ᠠᠶᠢ ᠠᠶᠢ ᠠᠭᠠᠰᠠ ᠠᠶᠢ ᠠᠶᠢ ᠠᠭᠠᠰᠠ ᠠᠶᠢ ᠠᠶᠢ ᠠᠭᠠᠰᠠ	513	418	931
ᠮᠠᠶᠢ ᠠᠶᠢ ᠠᠭᠠᠰᠠ ᠠᠶᠢ ᠠᠶᠢ ᠠᠭᠠᠰᠠ	1172	414	1586
ᠮᠠᠶᠢ ᠠᠶᠢ ᠠᠭᠠᠰᠠ ᠠᠶᠢ ᠠᠶᠢ ᠠᠭᠠᠰᠠ, ᠠᠶᠢ ᠠᠶᠢ ᠠᠭᠠᠰᠠ	3089	2493	5582
ᠠᠶᠢ ᠠᠶᠢ ᠠᠭᠠᠰᠠ	1445	6856	8301
ᠮᠠᠶᠢ ᠠᠶᠢ ᠠᠭᠠᠰᠠ ᠠᠶᠢ ᠠᠶᠢ ᠠᠭᠠᠰᠠ	731	3173	3904
ᠮᠠᠶᠢ ᠠᠶᠢ ᠠᠭᠠᠰᠠ, ᠠᠶᠢ ᠠᠶᠢ ᠠᠭᠠᠰᠠ	922	388	1310
ᠠᠶᠢ ᠠᠶᠢ ᠠᠭᠠᠰᠠ ᠠᠶᠢ ᠠᠶᠢ ᠠᠭᠠᠰᠠ	285	1655	1940
ᠮᠠᠶᠢ ᠠᠶᠢ ᠠᠭᠠᠰᠠ ᠠᠶᠢ ᠠᠶᠢ ᠠᠭᠠᠰᠠ	0	122	122
ᠠᠶᠢ ᠠᠶᠢ ᠠᠭᠠᠰᠠ ᠠᠶᠢ ᠠᠶᠢ ᠠᠭᠠᠰᠠ, ᠠᠶᠢ ᠠᠶᠢ ᠠᠭᠠᠰᠠ	142	0	142
Дүн	58332	48773	107105

Мэдээллийн эх үүсвэр:2015 оны Ажиллах хүчний судалгааны үр дүн

Хүснэгт-28. Эдийн засгийн идэвхитэй хүн ам, насны бүлэг, хүйсээр

Насны бүлэг	Хүйс		Нийт дүн
	Эрэгтэй	Эмэгтэй	
15-24	9641	5407	15048
25-34	16241	13418	29659
35-44	19236	16670	35906
45-54	11710	12428	24138
55 - 59	1908	1167	3075
60+	427	481	908
Дүн	59163	49571	108734

Мэдээллийн эх үүсвэр:2015 оны Ажиллах хүчний судалгааны үр дүн

Хүснэгт -29. Орон нутгийн төсвийн орлого /сая төгрөг/

Татварын орлогын нэр, төрөл	Төлөвлөсөн	Гүйцэтгэл	ТБ%	Зөрүү сая. төгрөг
ОРОН НУТГИЙН ОРЛОГО	68,149.70	65,924.87	96.74	2,224.8
1. ТАТВАРЫН ОРЛОГО	6,049.11	5,951.33	98.38	97.8
Орлогын албан татвар	3,195.41	3,272.54	102.41	-77.1
Хувь хүний орлогын албан татвар	2,893.41	3,002.27	103.76	-108.9
Үйл ажиллагааны орлого	1,970.08	2,018.92	102.48	-48.8
Хөрөнгө борлуулсны орлого	923.33	983.34	106.50	-60.0
Орлогыг нь тухай бүр тодорхойлох боломжгүй үйлчилгээ	302.00	270.27	89.49	31.7
Хөрөнгийн албан татвар	7.65	12.61	164.78	-5.0
Бууны албан татвар	7.65	12.61	164.78	-5.0
Бусад татвар, төлбөр, хураамж	2,846.05	2,666.19	93.68	179.9
Улсын тэмдэгтийн хураамж	615.50	620.12	100.75	-4.6
Түгээмэл тархацтай ашигт малтмал ашигласны төлбөр	30.00	22.71	75.71	7.3
Хог хаягдлын үйлчилгээний хураамж	2,200.00	2,020.55	91.84	179.5
Байгалийн нөөц ашигласны төлбөр	0.55	2.81	512.19	-2.3
Ус, рашааны нөөц ашигласны төлбөр	0.55	2.81	512.19	-2.3
2. ТАТВАРЫН БУС ОРЛОГО	62,100.59	59,973.54	96.57	2,127.0
Нийтлэг татварын бус орлого	1,012.53	1,105.09	109.14	-92.6
Торгуулийн орлого	485.00	595.84	122.85	-110.8
Төсөв байгууллагын өөрийн орлого	397.53	394.83	99.32	2.7
Бусад орлого	130.00	114.42	88.01	15.6
Тусламжийн орлого	4,713.73	4,713.73	100.00	0.0
Улсын төсөв орон нутгийн төсөв хоорондын шилжүүлэг	56,374.33	54,154.73	96.06	2,219.6
Тусгай зориулалтын шилжүүлгийн орлого	52,412.03	50,805.34	96.93	1,606.7
Орон нутгийн хөгжлийн нэгдсэн сангаас шилжүүлсэн орлого	3,962.31	3,349.38	84.53	612.9

мэдээллийн эх үүсвэр: Санхүү, төрийн сангийн хэлтэс

Хүснэгт-30. Дүүргийн төсвийн зарлага /сая төгрөг/

Зардлын нэр, төрөл	Төлөвлөгөө	Гүйцэтгэл	ТБ%	Зөрүү сая. төгрөг
НИЙТ ЗАРЛАГА	68,566.4	65,563.7	95.62	3,002.7
Цалин, хөлс болон нэмэгдэл урамшил	35,856.0	35,552.3	99.15	303.7
Үндсэн цалин	33,047.2	32,862.3	99.44	184.9
Нэмэгдэл, урамшил	418.7	421.7	100.72	-3.0
Унаа хоолны хөнгөлөлт	479.3	434.0	90.53	45.4
Урамшуулал	1,835.4	1,761.2	95.96	74.2
Гэрээт ажлын цалин	75.4	73.2	97.10	2.2
Ажил олгогчоос нийгмийн даатгалд төлөх шимтгэл	3,923.8	3,817.5	97.29	106.3
Байр ашиглалттай холбоотой тогтмол зардал	4,032.4	3,780.1	93.74	252.3
Гэрэл цахилгаан	601.9	572.6	95.14	29.3
Түлш, халаалт	2,493.0	2,320.1	93.06	172.9
Цэвэр, бохир ус	899.3	849.3	94.44	50.0
Байрны түрээсийн хөлс	38.3	38.1	99.57	0.2
Хангамж бараа материалын зардал	868.2	751.4	86.55	116.8
Хог хаягдал зайлуулах, хортон мэрэгчдийн устгал, ариутгал	36.4	21.3	58.55	15.1
Бага үнэтэй, түргэн элэгдэх, ахуйн эд зүйлс	387.9	342.1	88.20	45.8
Нормативт зардал	4,405.7	4,159.7	94.42	246.0
Эд хогшил, урсгал засварын зардал	1,070.5	934.9	87.33	135.6
Томилот зочны зардал	85.0	84.4	99.26	0.6
Бусдаар гүйцэтгүүлсэн ажил үйлчилгээний төлбөр хураамж	2,286.6	2,471.6	108.09	-185.0
Бараа үйлчилгээний бусад зардал	10,232.7	9,586.2	93.68	646.4
УРСГАЛ ШИЛЖҮҮЛЭГ	1,410.6	1,279.9	90.73	130.7
Ажил олгогчоос олгох бусад тэтгэмж, урамшуулал	385.8	361.6	93.73	24.2
Төрөөс иргэдэд олгох тэтгэмж, урамшуулал	1,024.9	908.4	88.64	116.4
Тэтгэвэрт гарахад олгох нэг удаагийн мөнгөн тэтгэмж	0.0	9.9	0.00	-9.9
ХӨРӨНГИЙН ЗАРДАЛ	4,394.9	3,145.7	71.58	1,249.2
ЗАРДЛЫГ САНХҮҮЖҮҮЛЭХ ЭХ ҮҮСВЭР	68,566.4	66,156.8	96.49	2,409.6
УЛСЫН ТӨСВӨӨС САНХҮҮЖИХ	56,374.3	54,154.7	96.06	68,566.4
ОРОН НУТГИЙН ТӨСВӨӨС САНХҮҮЖИХ	11,377.8	11,607.3	102.02	12,192.1
ТӨСӨВ БАЙГУУЛЛАГЫН ҮЙЛ АЖИЛЛАГААНААС САНХҮҮЖИХ	814.3	394.8	48.49	814.3

мэдээллийн эх үүсвэр: Санхүү, төрийн сангийн хэлтэс

Хүснэгт-31. Бүртгэгдсэн хэргийн тоо төрлөөр, хороогоор

Хороо	Хүнийг санаатай алах	Бусдыг амиа хорлоход хүргэх	ББМБГУ	Хүчиндэх	Хулгайлах	Булаах	Дээрэмдэх	Залилан мэхлэх	Танхайрах	ТХХАБАЖЭ	Бусад	Бүгд	Илрүүлэлт %
1	-	3	40	3	51	3	-	4	8	11	13	136	59.2
2	-	-	40	1	45	1	2	2	8	2	12	113	73.3
3	1	-	19	1	26	2	5	5	9	3	5	76	70.5
4	1	-	25	-	32	-	2	3	6	7	10	86	64.1
5	2	-	23	-	11	2	-	1	8	21	8	76	80.5
6	1	-	31	1	24	2	1	5	5	1	14	85	69.2
7	2	1	42	1	50	1	1	4	11	16	6	135	79.2
8	-	-	25	2	30	1	-	-	10	3	7	78	45.4
9	1	-	20	3	21	-	2	1	11	8	4	71	72.5
10	-	-	23	1	24	1	-	3	10	11	2	75	64.5
11	-	-	10	-	32	-	2	4	6	10	4	68	55.5
12	-	-	19	1	13	3	12	14	12	8	13	95	51.8
13	-	2	5	-	20	-	10	6	6	7	5	61	65.8
14	1	2	27	-	25	2	3	11	15	4	14	104	65.2
15	-	-	6	-	22	1	6	2	8	7	7	59	57.5
16	-	-	23	-	29	1	5	10	9	7	12	96	53.8
17	-	1	17	-	27	2	8	5	3	7	12	82	60
18	-	1	42	1	33	1	2	5	5	15	13	118	67.6
19	2	-	52	1	62	1	4	12	13	5	15	167	66.9
20	1	3	36	2	57	-	2	12	6	30	21	170	55
21	-	1	16	1	61	1	1	2	4	9	6	102	30.2
22	1	1	50	4	141	4	4	8	8	18	12	251	55.8
23	1	-	23	-	26	-	3	2	5	7	3	70	64.1
24	2	2	16	1	54	-	2	-	6	10	6	99	65.2
25	3	-	27	4	45	1	1	1	7	3	5	97	45
26	1	-	42	4	78	1	6	3	5	4	15	159	55.4
27	1	-	30	-	26	2	5	3	5	4	5	81	63.2
28	-	-	23	-	23	-	1	2	2	2	4	57	81.8
29	-	1	31	-	40	-	3	19	4	8	12	118	49.3
30	-	1	10	-	22	2	2	3	4	5	3	52	63.3
31	-	-	17	-	52	-	3	1	5	3	7	88	57.8
32	-	-	15	3	66	-	-	5	3	6	9	107	40
Нийт	21	19	825	35	1268	35	98	158	227	262	284	3232	59.9

Мэдээллийн эх үүсвэр: Цагдаагийн 1, 2, 3-р хэлтэс

Хүснэгт- 32. Авто техникийн улсын үзлэг, тооллогод хамрагдсан автомашины тоо

	2010 он	2011 он	2012 он	2013 он	2014 он	2015 он	Автомашины тоо, төрлөөр				Амины автомашин				
							Суудлын	Ачааны	Автобус	Тусгай	2011 он	2012 он	2013 он	2014 он	2015 он
Нийслэлийн дүн	162710	209791	228952	257498	297008	331564	252582	61783	11516	5683	166557	177522	203573	238183	51366
Сонгинохайрхан	29731	36748	40402	45198	51477	56065	41809	11365	2125	766	33621	36643	40853	47065	265352


мэдээллийн эх үүсвэр: Нийслэлийн Статистикийн газар

Хүснэгт -33.Автомашины хүрдний байрлал, автомашины төрлөөр

	Зүүн				БҮГД	Баруун				БҮГД	НИЙТ ДҮН
	Суудлын	Ачааны	Автобус	Тусгай зориулалтын		Суудлын	Ачааны	Автобус	Тусгай зориулалтын		
Сонгинохайрхан	10065	9691	1957	682	22395	31744	1674	168	84	33670	56065
Нийслэлийн дүн	64082	52232	10489	5188	131991	188500	9551	1027	495	199573	331564

мэдээллийн эх үүсвэр: Нийслэлийн Статистикийн газар

Зураг-9. Автомашины хүрдний байрлал, хувиар



Хүснэгт -34. Автомашины ашиглалтын хугацаа, үндсэн төрлөөр

	0-3 жил				БҮГД	4-9 жил				БҮГД	10-аас дээш жил				БҮГД	НИЙТ ДҮН
	Суудлын	Ачааны	Автобус	Тусгай зориулалтын		Суудлын	Ачааны	Автобус	Тусгай зориулалтын		Суудлын	Ачааны	Автобус	Тусгай зориулалтын		
Сонгинохайрхан	435	218	35	90	778	8860	1272	284	203	10619	32514	9875	1806	473	44668	56065
Нийслэлийн дүн	7856	2233	884	1333	12306	64572	9920	2189	1879	78560	180154	49630	8443	2471	240698	331564

мэдээллийн эх үүсвэр: Нийслэлийн Статистикийн газар

Хүснэгт-35.Авто гаражийн тоо төрлөөр, хороогоор

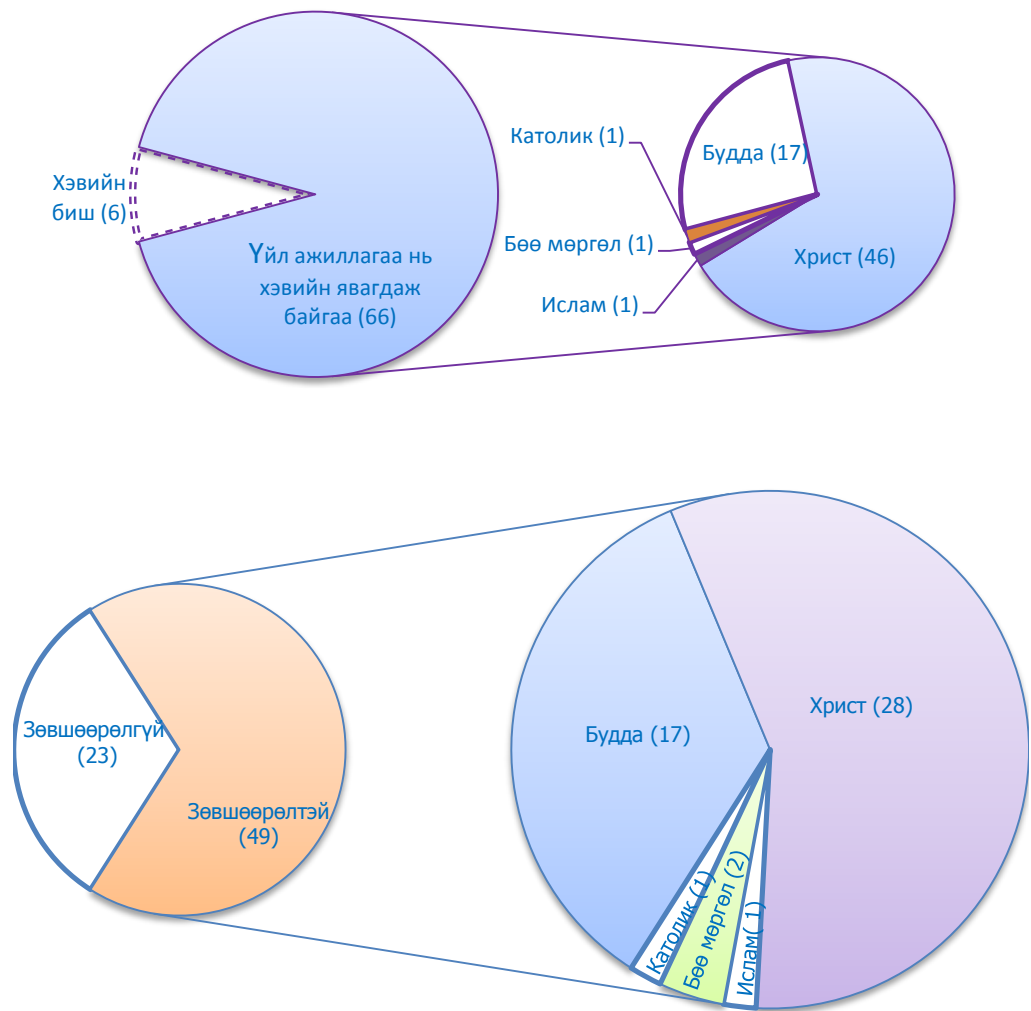
Хорооны дугаар	Бүгд		Үүнээс:			
	Гаражийн тоо	багтаамж /машины тоо/	дулаан гараж		ил зогсоол	
			Гаражийн тоо	багтаамж /машины тоо/	Ил зогсоолын тоо	багтаамж /машины тоо/
6	2	16	2	16	-	-
11	3	13	3	13	-	-
12	6	175	5	150	1	25
13	2	30	2	30	-	-
14	5	245	2	100	3	145
17	4	90	2	35	2	55
18	4	75	1	15	3	60
19	7	160	4	90	3	70
20	3	68	1	8	2	60
27	1	6	1	6	-	-
29	1	15	1	15	-	-
дүн	38	893	24	478	14	415

Хүснэгт-36. Сүм хийдийн тоо, төрлөөр, хороогоор

Хороо	Шашны төрөл					Нийт
	Будда	Христ	Ислам	Бөө мөргөл	Католик	
1	1	5	-	-	-	6
2	2	4	-	-	-	6
3	-	3	1	-	-	4
4	1	2	-	-	-	3
5	-	1	-	-	-	1
6	-	1	-	-	-	1
7	1	2	-	-	-	3
8	1	3	-	-	-	4
9	1	1	-	-	-	2
10	1	2	-	-	1	4
11	-	2	-	-	-	2
12	-	1	-	-	-	1
13	-	2	-	-	-	2
14	-	1	-	-	-	1
15	-	-	-	-	-	-
16	1	-	-	-	-	1
17	1	-	-	-	-	1
18	1	1	-	-	-	2
19	1	-	-	-	-	1
20	1	-	-	-	-	1
21	-	1	-	-	-	1
22	1	3	-	-	-	4
23	-	4	-	-	-	4
24	2	1	-	-	-	3
25	1	3	-	-	-	4
26	-	2	-	1	-	3
27	-	-	-	-	-	-
28	-	-	-	-	-	-
29	-	3	-	-	-	3
30	-	-	-	-	-	-
31	-	-	-	1	-	1
32	2	1	-	-	-	3
Дүн	19	49	1	2	1	72

мэдээллийн эх үүсвэр: Сүм хийдийн тооллогын үр дүн

Зураг 10. Сүм, хийдийн үйл ажиллагааны төрөл, чиглэлээр



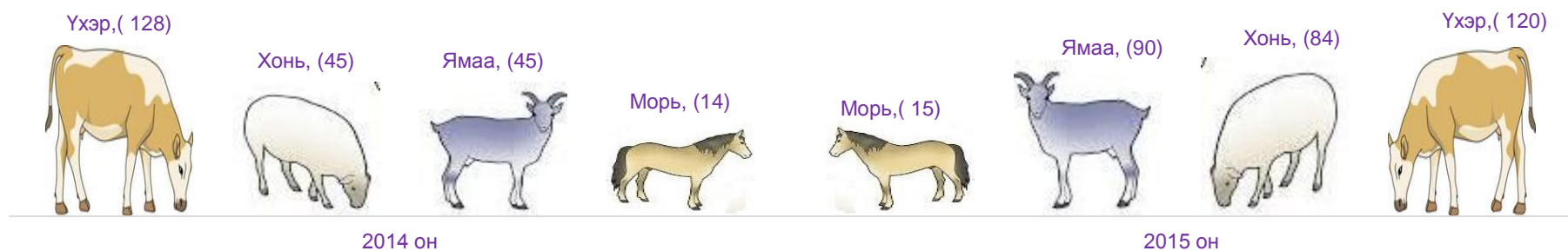
мэдээллийн эх үүсвэр: Сүм хийдийн тооллогын үр дүн

Хүснэгт - 37. Малын тоо, төрлөөр, мал бүхий хороогоор

Хороо	Малтай өрхийн тоо	Малчин өрхийн тоо	Бүгд	Үүнээс:				
				Адуу	Үхэр	Тэмээ	Хонь	Ямаа
1	23		367	3	300		20	44
2	10	2	245	22	223			
3	4		36	1	35			
4	1		5	1	4			
6	1		11		11			
7	6		48		48			
8	4		51		51			
9	5		29	1	27			1
10	2		7		7			
11	1		4				3	1
20	7	1	159		159			
21	961	187	59626	5145	18892		20688	14901
22	60	15	2730	102	1185		644	799
24	71	2	782	16	693		13	60
25	34		395	18	377			
26	3		98		98			
28	5		57	2	55			
32	168	28	6938	794	3057	1	1340	1746
Нийт	1366	235	71588	6105	25222	1	22708	17552
Үүнээс :ААНБ-ын малын тоо	8		2237	126	466	1438		207

Мэдээлэлийн эх үүсвэр: 2015 оны мал тооллогын дүнгээс

Зураг-11. Том малын зүй бус хорогдол, төрлөөр



Хүснэгт – 38. Нохой, муурын тоо хороогоор

Хороо	Нохой			Муур		
	2013	2014	өсөлт, бууралт тоо	2013	2014	өсөлт, бууралт тоо
1	2804	2853	49	9	0	-9
2	1076	1190	114	14	4	-10
3	1035	1185	150	4	7	3
4	608	715	107	7	10	3
5	561	563	2	0	0	0
6	591	656	65	7	16	9
7	1633	1622	-11	20	18	-2
8	720	812	92	17	20	3
9	1017	971	-46	8	7	-1
10	909	1183	274	1	2	1
11	1142	1133	-9	42	39	-3
12	22	19	-3	1	0	-1
13	35	33	-2	3	2	-1
14	15	19	4	1	1	0
15	21	10	-11	2	0	-2
16	20	20	0	1	1	0
17	25	19	-6	3	3	0
18	24	20	-4	5	5	0
19	18	30	12	1	3	2
20	129	129	0	4	4	0
21	561	574	13	12	36	24
22	788	826	38	4	11	7
23	684	728	44	3	3	0
24	2851	2514	-337	95	35	-60
25	1499	1357	-142	7	9	2
26	621	757	136	0	0	0
27	65	76	11	8	5	-3
28	264	311	47	8	9	1
29	29	16	-13	0	1	1
30	274	243	-31	0	0	0
31	825	757	-68	6	7	1
32	532	533	1	0	0	0
Нийт дүн	21398	21874	476	293	258	-35

Хүснэгт- 39. Газар тариалангийн үзүүлэлт

Үзүүлэлт		Хэмжих нэгж	Бүгд
Ө i ñ	Í eéò òàðèàèñàí òàèáàé	ãà	135.8
	¯ çí ýýñ: òóðààñàí òàèáàé	ãà	135.8
	òóðààñàí òðãàö	òì í í	1810.4
Õ çí ñí eé í í ã î	Í eéò òàðèàèñàí òàèáàé	ãà	177.2
	¯ çí ýýñ: òóðààñàí òàèáàé	ãà	177.2
	òóðààñàí òðãàö	òì í í	1726.3
Õ ýýýèéí òðãàí àè	Í eéò òàðèàèñàí òàèáàé	ãà	354.5
	¯ çí ýýñ: òóðààñàí òàèáàé	ãà	354.5
¯ çí ýýñ	í î ã î í òýæýýè	òì í í	4296.1
Áýèöäýñýí ° àñ á çãà:		òì í í	4803

Хүснэгт - 40. Тэжээвэр амьтдын тоо, төрлөөр

Тэжээвэр амьтад	Бүгд	Үндсэн эх	Хээлтүүлэгч	Бусад
гахай	10398	1614	540	8244
шувуу	15558	4006	10366	1186
үүнээс тахиа	15179	3795	10283	1101
туулай	14	9	5	0

Хүснэгт – 41. Худалдаа, үйлчилгээний газрын цэгийн тоо, хороогоор

Хороо	Õóääëääáí û õ á	Áº°í èé õóääëääáí û õ á	Õ Ö / òçðäýí çéë÷ëëäýýí èé öýāì óðëääí	Äýëãçð	Ïçí ñí èé ææääóí ä çéëääýð	Í èéòèéí õì í è	Äðóéí çéë÷ëëäýý	Äýð àðóéí áàðääí û çañääð çéë÷ëëäýý	Ñóðääèò	Õñ òçäýýð ááéð	Äçí èé óóääã	Ø àòàðóóí òçäýýãçð
1	1	0	0	42	1	3	10	4	1	8	5	1
2	1	0	0	52	4	10	11	16	0	14	5	1
3	0	0	0	38	0	3	7	11	0	7	0	0
4	1	1	3	36	8	2	7	0	0	6	3	2
5	0	0	5	23	3	3	6	6	0	8	19	1
6	7	0	1	34	3	3	23	9	2	6	0	2
7	0	0	3	63	0	8	15	24	1	8	0	3
8	3	0	3	35	1	5	13	12	0	8	2	1
9	2	0	11	32	1	11	16	8	1	8	2	0
10	4	0	5	30	0	6	16	10	0	13	5	0
11	0	0	1	34	1	8	12	12	0	9	3	2
12	1	0	3	30	1	11	22	21	4	0	0	0
13	0	0	3	16	0	21	13	9	0	0	0	0
14	1	0	7	23	3	23	32	11	1	0	0	0
15	0	0	3	20	0	19	20	15	2	0	0	0
16	1	0	0	19	0	16	25	6	0	0	0	0
17	0	0	0	21	0	13	21	11	3	0	0	0
18	1	0	0	31	12	17	9	17	0	0	0	0
19	1	0	11	20	3	24	34	24	2	0	0	1
20	7	2	15	37	16	14	8	16	4	1	112	16
21	0	0	0	18	1	4	4	0	0	0	148	3
22	2	0	2	54	1	5	11	10	0	14	41	2
23	0	0	0	52	2	0	2	4	0	8	7	0
24	0	0	0	45	0	0	5	2	0	8	7	1
25	0	0	0	52	0	8	8	0	0	13	18	0
26	0	0	0	74	0	4	8	3	0	13	3	0
27	2	0	3	25	0	14	8	4	3	1	0	1
28	1	0	7	21	0	5	11	7	0	8	3	0
29	4	0	3	31	12	10	15	6	3	0	0	2
30	0	0	0	25	1	1	1	3	0	7	3	0
31	0	0	0	37	0	0	4	0	0	9	1	0
32	1	0	0	14	2	4	1	2	0	0	59	7
Дүн	41	3	92	1084	76	275	398	283	27	177	446	46

Хүснэгт -42. Аж ахуйн нэгж, байгууллагын тоо, төрлөөр

Төрөл	Хариуцлагын хэлбэр	2015.01.01-ны өдөр	Нэмэгдсэн	Хасагдсан	2015.12.31-ны өдөр
ААН	ХК	12	0	0	12
	ХХК	11135	1123	100	12158
	ББН	135	10	1	144
	ХХН	3	18	3	18
	ЗБН	102	7	0	109
	Хоршоо	106	9	1	114
	Хад.Зээл хоршоо	63	3	0	66
	ТӨҮГ	8	0	0	8
	ОНӨҮГ	7	1	0	8
	Салбар	400	43	4	439
	Төлөөлөгчийн газар, Хэвлэл мэдээллийн хэрэгсэл	1	0	0	1
	Нийт	11973	1214	109	13078
	Төсөвт болон ТТБ	Төсөвт байгууллага	119	6	0
Төрийн бус байгууллага		848	156	0	1004
Шашны байгууллага		45	3	3	45
Сан		38	6	0	44
Олон нийтийн байгууллага		133	16	2	147
Нийт		1183	187	5	1365
Бүгд	13156	1401	114	14443	

Мэдээлэлийн эх үүсвэр: Татварын хэлтэс

Хүснэгт -43. Аж үйлдвэрийн бүтээгдэхүүний үйлдвэрлэлт, борлуулалт, сая. төгрөгөөр

	2014 оны 4-р улирал	2014 оны 4-р улирал	2015 оны 4-р улирал	2015 оны 4-р улирал
	Үйлдвэрлэлт	Борлуулалт	Үйлдвэрлэлт	Борлуулалт
Нийт	213,382.80	206,300.30	229,101.90	268,004.20
Боловсруулах үйлдвэр	202,777.60	195,396.30	220,153.40	258,300.00
Хүнсний бүтээгдэхүүн үйлдвэрлэл	202,777.60	195,396.30	220,153.40	258,300.00
Мах, махан бүтээгдэхүүн	20,337.30	23,770.30	29,999.90	55,473.40
Сүү, сүүн бүтээгдэхүүн	45,081.90	44,868.80	46,532.20	46,289.60
Үр тарианы гурил, малын тэжээл	112,093.10	112,913.10	118,676.70	116,028.10
Архи, ус, ундаа	24,970.20	13,549.20	22,363.60	37,759.80
Хүнсний бусад	295.1	294.9	2581	2749.1
Хүнсний бус бүтээгдэхүүний үйлдвэрлэл	10,605.30	10,904.00	8,948.50	9,704.20
Химийн бүтээгдэхүүн	4,463.40	7,496.50	4,609.80	4,380.40
Машин, төхөөрөмжөөс бусад төмөр эдлэл	2,493.70	2,246.10	842.60	1,177.40
Резинэн эдлэл болон хуванцар бүтээгдэхүүн	136.5	136.5	160.5	160.5
Бусад үйлдвэрлэл	3,511.70	1,024.90	3,335.60	3,985.90

СХД-ийн 27-р хороо, Хүний хөгжлийн төв
Утас: 70171660, 70171322

Цахим хуудас: www.ubstat.mn,
www.Shd.mn