



НИЙСЛЭЛИЙН
СТАТИСТИКИЙН
ГАЗАР

7 ХОНОГИЙН ХҮНСНИЙ БАРАА, БҮТЭЭГДЭХҮҮНИЙ ҮНИЙН ТАНИЛЦУУЛГА



2025 оны 03 дүгээр сарын 10 ны өдрийн байдлаар Улаанбаатар хотын гол нэрийн барааны үнэ өмнөх сараас **1.1 хувь**, өмнөх 7 хоногоос **0.4 хувиар** тус тус өссөн байна.

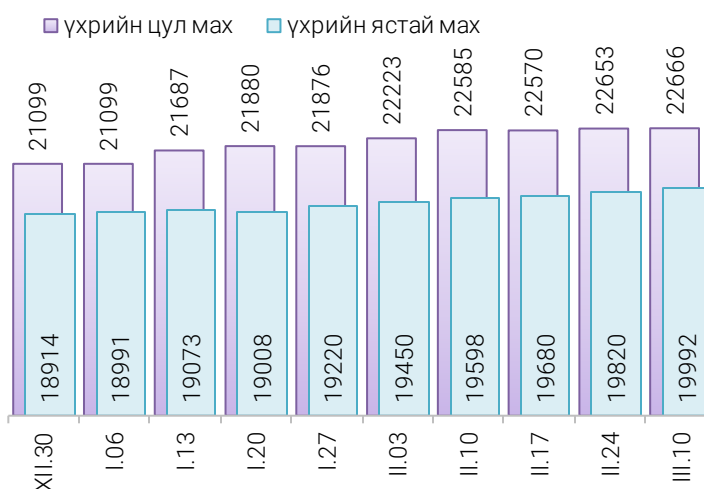
Улаанбаатар хотод байрладаг, иргэд, олон нийт ихээр үйлчлүүлдэг 13 хүнсний зах, худалдааны төв, супермаркетэд хийсэн 21 нэр төрлийн 32 хүнсний бараа, бүтээгдэхүүний үнийн 2025 оны 03 дугаар сарын 2 дахь долоо хоногийн ажиглалтаар өмнөх долоо хоногтой харьцуулахад 16 нэрийн барааны үнэ (**50.0%**) **тогтвортой**, 11 нэрийн барааны үнэ (**34.3%**) **өссөн**, 5 нэрийн барааны үнэ (**15.7**) **буурсан**. Үүнд:

- **Махны дундаж үнэ**

2025 оны 03 дугаар сарын 10-ны өдрийн байдлаар хонины ястай мах нэг килограмм нь дунджаар 16981 төгрөг, үхрийн ястай мах нэг килограмм нь дунджаар 19992 төгрөгийн үнэтэй тус тус худалдаалагдаж байна.

Өмнөх долоо хоногтой харьцуулахад үхрийн ястай махны үнэ 0.9 хувиар өсөж 19992 төгрөг, үхрийн цул махны үнэ 0.1 хувиар өсөж 22666 байна.

Зураг 1. Үхрийн нэг килограмм махны дундаж үнэ, төгрөг



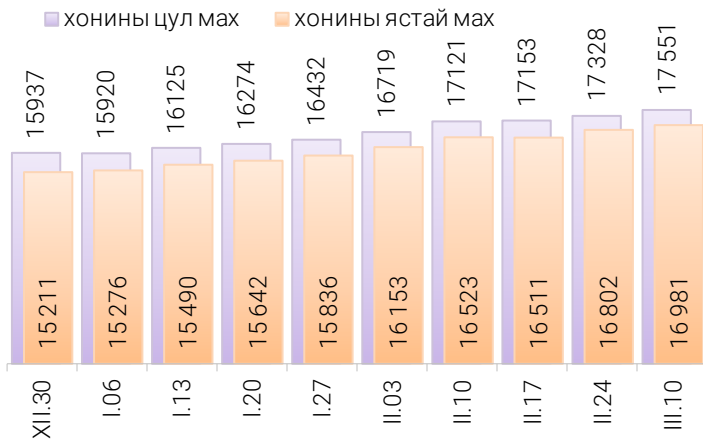
Хүснэгт 1. Нэг килограмм махны жижиглэн худалдах дундаж үнэ, төгрөг

Үхрийн ястай махны дундаж үнэ												
	I	II	III	IV	V	VI	VII	VIII	IX	X	XI	XII
2018	6 615	7 110	7 740	8 365	8 465	8 735	9 085	8 225	7 780	7 845	8 005	8 305
2019	8 875	8 925	9 390	9 635	10 960	11 700	12 280	11 540	11 375	10 950	10 090	9 755
2020	10 535	11 415	11 665	11 735	11 940	12 640	12 760	11 760	11 235	10 855	11 075	11 210
2021	11 615	12 605	12 670	13 850	13 960	14 770	14 800	13 700	13 420	13 280	13 345	13 495
2022	14 060	14 000	14 260	14 530	15 145	15 390	15 120	14 240	13 730	13 565	13 275	13 395
2023	13 520	14 245	14 955	16 750	18 493	20 100	19 466	16 723	16 277	15 690	15 542	15 846
2024	16 437	17 150	17 624	18 209	18 418	18 159	18 475	17 735	18 138	17 865	17 783	18 264
2025	19 073	19 637	19 992*									

Хонины ястай махны дундаж үнэ												
	I	II	III	IV	V	VI	VII	VIII	IX	X	XI	XII
2018	5 240	5 945	6 560	7 290	7 490	7 515	7 535	6 980	6 415	6 440	6 690	6 695
2019	7 170	7 340	7 945	8 710	9 820	10 430	10 045	9 700	9 640	9 095	7 710	7 635
2020	8 705	9 600	9 765	9 835	10 125	10 385	10 650	9 870	9 170	8 715	8 635	8 580
2021	9 040	10 460	10 705	12 320	12 390	12 695	12 440	11 380	10 975	11 005	10 775	10 850
2022	11 485	11 940	12 585	12 620	12 705	12 805	12 360	11 530	11 025	10 270	9 805	9 920
2023	10 440	11 350	12 680	14 065	15 396	16 598	15 766	13 387	12 703	12 010	11 834	12 080
2024	12 926	13 776	13 917	14 632	16 290	16 322	15 339	14746	14 510	14 245	14 088	14 701
2025	15 561	16 497	16 981*									

*II долоо хоногийн ажиглалтаар

Зураг 2. Хонины нэг килограмм махны дундаж үнэ, төгрөг



Өмнөх долоо хоногтой харьцуулахад хонины ястай махны үнэ 1.1 хувиар өсөж 16981 төгрөг, хонины цул махны үнэ 1.3 хувиар өсөж 17551 төгрөгийн дундаж үнэтэй байна.

Энэ долоо хоногийн ажиглалтаар хонины ястай мах “Хүчит шонхор зах, М-март” дэлгүүрт хамгийн хямд буюу 15500 төгрөгөөр, Харин үхрийн ястай мах “Хүчит шонхор” захад хамгийн хямд буюу 18000 төгрөгөөр худалдаалагдаж байна.

• Гурилын үнэ

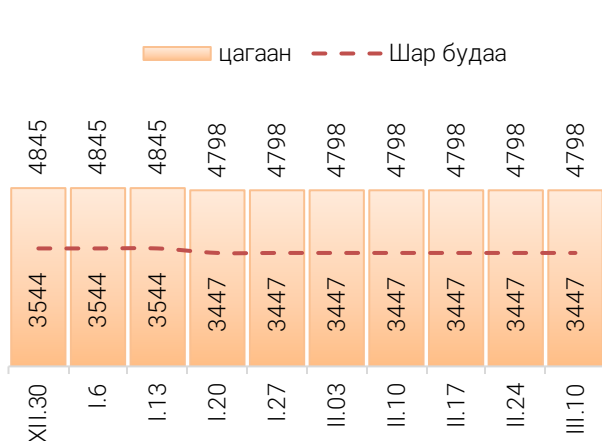
“Алтан тариа” нэрийн савласан нэг кг гурилын дундаж үнэ дээдийн дээд зэрэг нь 4222 төгрөг, дээд зэрэг нь 3176 төгрөг, 1-р зэрэг нь 2227 төгрөг, 2-р зэрэг нь 1358 төгрөг байна.

Худалдан авагч ихээр үйлчлүүлдэг “Барс” худалдааны төвд “Алтан тариа” нэрийн савласан нэг кг гурилын дундаж үнэ дээдийн дээд зэрэг нь 4200 төгрөг, дээд зэрэг нь 3000 төгрөг, 1-р зэрэг нь 2100 төгрөг, 2-р зэрэг нь 1600 төгрөгөөр тус тус худалдаалагдаж байна.

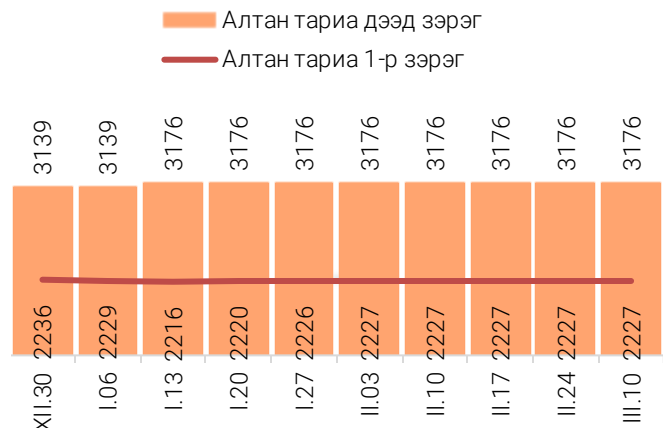


“Атар” талх хүнсний зах, дэлгүүрт 2470-2800 төгрөгийн үнэтэй байна. “Оргил супермаркет” худалдааны төвд “Атар” талхыг хамгийн хямд буюу 2470 төгрөгөөр, харин “Саруул” захад 2700 төгрөгөөр худалдаалж байна.

Зураг 3. Нэг килограмм будааны үнэ, төгрөг



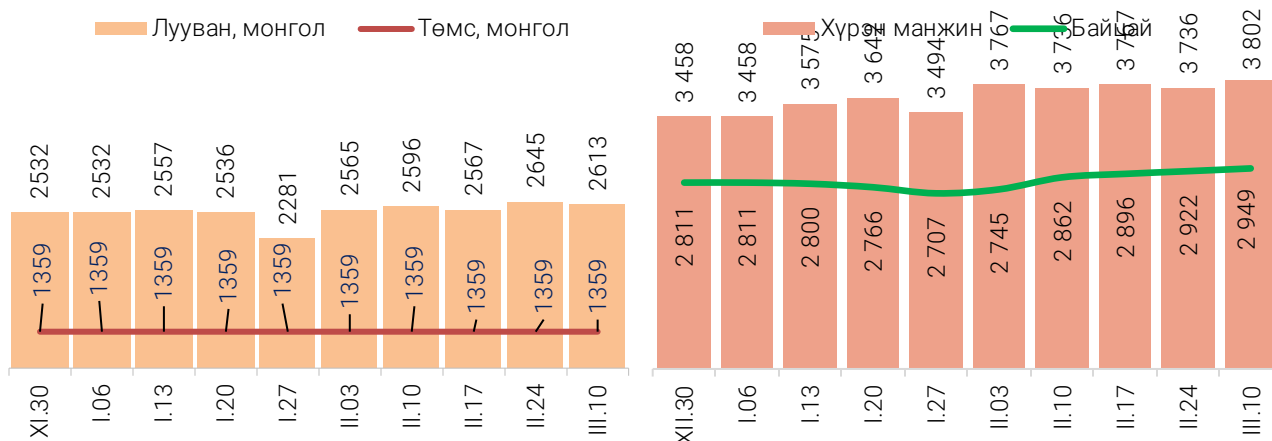
Зураг 4. Нэг килограмм савласан гурилын үнэ, төгрөг



- Хүнсний ногооны үнэ

Өмнөх долоо хоногтой харьцуулахад монгол байцай 0.9 хувиар өсөж 2949 төгрөг, хүрэн манжин 1.8 хувиар өсөж 3802 төгрөг, монгол лууван 1.2 хувиар буурч 2613 төгрөг, монгол сонгино 1.2 хувиар өсөж 3615 төгрөг байна. Харин монгол төмсний үнэ тогтмол байна.

Зураг 5. Нэг килограмм хүнсний ногооны дундаж үнэ, төгрөг



Хэрэглээний үнийн ажиглалтын хавсралт хүснэгт:

Хавсралт 1. Хүнсний барааны үнийн ажиглалт, хүнсний зах, худалдааны төвөөр, 2025 III.10

Хавсралт 2. Хүнсний барааны дундаж үнийн зэрэгцүүлэлт, 2024 оны XII- 2025 оны III сар

Хавсралт 3. Хүнсний барааны дундаж үнийн зэрэгцүүлэлт, 2018-2025 оны III сар

Хавсралт 4. Шатахуун, түлшний үнэ, ШТС-аар, 2025 III.10

Хавсралт 5. Шатахууны үнийн зэрэгцүүлэлт, 2024 оны XII-2025 оны III сар

Хавсралт 6. Шатахууны үнэ өөрчлөгдсөн өдөр, 2022-2025 он

Хавсралт 7. Түлшний дундаж үнэ, худалдаж буй байршлаар, 2025.III.10

Хавсралт 1. Хүнсний барааны үнийн ажиглалт, хүнсний зах, худалдааны төвөөр, 2025.III.10

№	Бүтээгдэхүүний нэр		хэмжих нэгж	Баянзүрх зах	Сансар Супер-маркет	Хүчит шонхор зах	Бөмбөгөр ХТ	Саруул зах	Барс ХТ	Таван эрдэнэ зах	Хархорин зах	Номин Супер-маркет	М-Март	Оргил Супер-маркет	Е Март	Их наяд ХТ	Дундаж үнэ
1	"Алтан тариа" гурил	дээд	кг	3 000	3 139	3 000	3 000	3 400	3 000	3 000	3 200	2 961	3 130	3 170	3 139	3 500	3 122
		1-р зэрэг	кг	2 500	2 434	2 500	2 300	2 850	2 100	2 200	2 500	2 434	2 140	2 110	1 993	2 500	2 340
2	"Алтан тариа" савласан гурил	дээдийн дээд	кг	4 000	3 990	4 200	4 500	4 100	4 200	4 500	4 200	3 989	4 100	3 990	4 230	5 000	4 222
		дээд	кг	3 500	3 170	3 000	3 000	3 600	3 000	3 000	3 000	3 198	3 250	3 170	3 170	3 300	3 176
		1-р зэрэг	кг	2 600	2 020	2 300	2 300	2 750	2 100	2 200	2 300	2 018	2 150	2 020	2 020	2 300	2 227
		2-р зэрэг	кг	2 000	1 020	1 500	1 800	1 350	1 600	1 500	1 500	1 018	1 050	1 020	1 020	1 800	1 358
3	Сүү	Сүү ХК 1л	литр	4 800	4 700	4 700	4 700	4 500	4 500	5 000	4 800	4 898	4 900	4 700	4 900	4 800	4 759
		Сүү ХК 0.5л	литр	2 300	2 300	2 200	2 200	2 200	2 100	2 300	2 300	2 298	2 300	2 300	2 300	2 500	2 275
		Задгай	литр	3 400		3 000		4 000		4 000	3 000					3 500	3 459
4	Тараг, Цөцгийтэй		литр	4 200	4 200	4 300	4 300	4 000	4 000	4 500	4 300	4 198	4 300	4 100	4 300	4 500	4 243
5	Талх	Атар	ширхэг	2 600	2 640	2 500	2 600	2 700	2 500	2 600	2 500	2 518	2 670	2 470	2 550	2 600	2 572
		Зууван чех	ширхэг	3 400	3 300	3 500	3 100	3 600	3 100	3 300	3 000	3 358	3 450	3 190	3 400		3 304
		Хар талх	300 гр	2 500	2 420	2 800	2 400	2 400	2 400	2 400	2 500	2 200	2 548	2 450	2 270	2 550	2 500
6	Будаа	цагаан	кг	4 500	5 550	4 200	4 200	5 000	4 000	5 000	4 200	5 478	5 600	5 470			4 798
		шар	кг	3 000	4 250	3 000	3 000		3 000	3 500	3 500	4 218	4 440			3 000	3 447
7	Цөцгийн тос, "Сүү" ХК		200 гр	9 200	9 500	9 500	9 500	9 000	8 800	9 500	9 500	9 698	9 500	9 500	9 700	9 500	9 412
8	Ургамлын тос, "Янта"		1 литр	6 000	8 250	5 500	5 500		6 000	6 000	6 000	7 788	8 960	6 210	8 000	6 000	6 592
9	Ногоон цай, Сtimo		90 гр	4 000	4 130	4 500	3 900	5 000	3 800	4 130	3 800	3 738	4 110	3 890	3 610	4 100	4 040
10	Элсэн чихэр		кг	4 500	6 190	4 500	4 500		4 500	4 500	4 500	6 048	6 790			4 500	4 986
11	Хонины мах	ястай	кг	16 000	16 980	15 500	16 500	21 800	18 000	18 500	15 500	15 680	15 500	14 800	17 800	19 500	16 981
		цул	кг	16 000	17 980	15 500	16 500	21 800	18 000	18 500	17 500	16 480	17 000	16 500	17 800	19 500	17 551
12	Үхрийн мах	ястай	кг	19 500	18 980	18 000	18 500	24 500	21 000	23 000	18 500	18 780	18 500	19 000	19 900	23 000	19 992
		цул	кг	23 500	19 980	21 500	23 000	26 500	23 500	25 500	22 000	20 780	21 000	21 500	21 900	25 000	22 666
13	Адууны мах, ястай		кг	13 000		11 000	14 500		14 000	14 800	12 000					15 000	13 394
14	Ямааны мах, ястай		кг	12 000		10 000					11 500						11 133
15	Төмс, Монгол		кг	1 500	1 020	1 000	1 500	2 000	1 500	1 500	1 500	1 018	1 500	1 490	1 020	1 500	1 359
16	Лууван, Монгол		кг	3 000	1 900	2 500	3 000	4 000	2 500	2 500	3 000	1 898	2 500		1 900	3 500	2 613
17	Байцай, Монгол		кг	3 500	2 590	2 500	3 000	4 500	3 500	3 000	3 000	2 888	2 400	1 890	2 890	3 500	2 949
18	Хүрэн манжин, Монгол		кг	4 000	3 100	4 000	4 000	5 500	4 000	4 500	4 000	3 288	2 750	3 500	2 790	5 000	3 802
19	Сонгино, Монгол		кг	4 500	2 790	3 500	3 500	5 000	3 500	4 000	4 000	2 988	3 800	3 300	2 790	4 000	3 615
20	Алим, Польш		кг	7 000	6 980	6 500	6 500		6 000	7 500	7 500	6 578	7 900	7 500	6 580	7 000	6 941
21	Өндөг, Монгол		ширхэг	650	628	600	650	560	650	600	650	643	667	570	598	650	623

* Үнийн ажиглалт хийх өдөр тухайн захад тухайн бараа байхгүй байсан бөгөөд өмнөх 7 хоногийн үнээр оруулсан.

Хавсралт 2. Хүнсний барааны дундаж үнийн зэрэгцүүлэлт 2024 оны XII - III сар

№	Бүтээгдэхүүний нэр		хэмжих нэгж	2024 XII.09	2024 XII.16	2024 XII.23	2024 XII.30	2025 I.06	2025 I.13	2025 I.20	2025 I.27	2025 II.03	2025 II.10	2025 II.17	2025 II.24	2025 III.10	25.III.10 25.II.24	
1	"Алтан тариа" гурил	дээд	кг	3 131	3 131	3 131	3 131	3 122	3 122	3 122	3 122	3 122	3 122	3 122	3 122	3 122	100.0	
		1-р зэрэг	кг	2 375	2 375	2 341	2 341	2 340	2 340	2 340	2 340	2 340	2 340	2 340	2 340	2 340	2 340	100.0
2	"Алтан тариа" савласан гурил	дээдийн дээд	кг	4 222	4 222	4 222	4 222	4 222	4 222	4 222	4 222	4 222	4 222	4 222	4 222	4 222	4 222	100.0
		дээд	кг	3 155	3 168	3 139	3 139	3 139	3 176	3 176	3 176	3 176	3 176	3 176	3 176	3 176	3 176	100.0
		1-р зэрэг	кг	2 286	2 264	2 228	2 236	2 229	2 216	2 220	2 226	2 227	2 227	2 227	2 227	2 227	2 227	100.0
		2-р зэрэг	кг	1 443	1 431	1 380	1 411	1 411	1 368	1 368	1 368	1 368	1 368	1 368	1 368	1 368	1 358	99.3
3	Сүү	Сүү ХК 1л	литр	4 490	4 468	4 705	4 690	4 690	4 714	4 714	4 714	4 714	4 714	4 714	4 714	4 714	4 759	101.0
		Сүү ХК 0.5л	литр	2 237	2 237	2 267	2 267	2 267	2 277	2 275	2 275	2 275	2 275	2 275	2 275	2 275	2 275	100.0
		Задгай	литр	3 383	3 383	3 383	3 383	3 383	3 383	3 383	3 383	3 383	3 383	3 459	3 459	3 459	3 459	100.0
4	Тараг, Цөцгийтэй		литр	4 037	4 065	4 205	4 228	4 228	4 228	4 228	4 228	4 228	4 220	4 220	4 220	4 243	100.5	
5	Талх	Атар	ширхэг	2 571	2 571	2 563	2 579	2 579	2 572	2 572	2 572	2 572	2 572	2 572	2 572	2 572	2 572	100.0
		Зууван чех	ширхэг	3 244	3 253	3 279	3 279	3 279	3 304	3 304	3 304	3 304	3 304	3 304	3 304	3 304	3 304	100.0
		Хар талх	300 гр	2 424	2 416	2 416	2 436	2 436	2 436	2 453	2 453	2 453	2 453	2 453	2 453	2 453	2 453	100.0
6	Будаа	цагаан	кг	4 798	4 798	4 845	4 845	4 845	4 845	4 798	4 798	4 798	4 798	4 798	4 798	4 798	4 798	100.0
		шар	кг	3 473	3 473	3 544	3 544	3 544	3 544	3 447	3 447	3 447	3 447	3 447	3 447	3 447	3 447	100.0
7	Цөцгийн тос, "Сүү" ХК		200 гр	9 343	9 343	9 421	9 382	9 382	9 382	9 382	9 382	9 382	9 382	9 382	9 382	9 382	9 412	100.3
8	Ургамлын тос, "Янта"		1 литр	5 960	6 025	5 981	5 981	6 093	6 093	6 497	6 497	6 497	6 497	6 497	6 497	6 544	6 592	100.7
9	Ногоон цай, Сtimo		90 гр	4 004	4 004	4 004	4 004	4 004	4 004	4 040	4 040	4 040	4 040	4 040	4 040	4 040	4 040	100.0
10	Элсэн чихэр		кг	4 986	4 986	5 119	5 119	5 119	5 119	4 986	4 986	4 986	4 986	4 986	4 986	4 986	4 986	100.0
11	Хонины мах	ястай	кг	14 442	14 581	14 989	15 211	15 276	15 490	15 642	15 836	16 153	16 523	16 511	16 802	16 981	101.1	
		цул	кг	15 104	15 199	15 540	15 937	15 920	16 125	16 274	16 432	16 719	17 121	17 153	17 328	17 551	101.3	
12	Үхрийн мах	ястай	кг	17 971	17 919	18 450	18 914	18 991	19 073	19 008	19 220	19 450	19 598	19 680	19 820	19 992	100.9	
		цул	кг	20 492	20 399	20 904	21 099	21 099	21 687	21 880	21 876	22 223	22 585	22 570	22 653	22 666	100.1	
13	Адууны мах, ястай		кг	11 945	11 829	12 347	12 604	12 775	13 052	12 752	13 009	13 246	13 331	13 246	13 405	13 394	99.9	
14	Ямааны мах, ястай		кг	10 475	10 632	11 101	11 101	11 253	11 253	11 253	11 253	11 253	11 253	11 253	11 447	11 133	97.3	
15	Төмс, Монгол		кг	1 367	1 362	1 359	1 359	1 359	1 359	1 359	1 359	1 359	1 359	1 359	1 359	1 359	1 359	100.0
16	Лууван, Монгол		кг	2 531	2 519	2 458	2 532	2 532	2 557	2 536	2 281	2 565	2 596	2 567	2 645	2 613	98.8	
17	Байцай, Монгол		кг	2 763	2 678	2 692	2 811	2 811	2 800	2 766	2 707	2 745	2 862	2 896	2 922	2 949	100.9	
18	Хүрэн манжин, Монгол		кг	3 429	3 399	3 445	3 458	3 458	3 575	3 642	3 494	3 767	3 736	3 767	3 736	3 802	101.8	
19	Сонгино, Монгол		кг	3 625	3 637	3 680	3 581	3 581	3 502	3 547	3 482	3 547	3 586	3 586	3 572	3 615	101.2	
20	Алим, Польш		кг	7 238	7 238	7 152	7 067	7 067	7 067	7 067	7 067	7 110	7 110	7 031	7 031	6 941	98.7	
21	Өндөг, Монгол		ширхэг	618	618	618	618	620	624	623	622	622	623	623	623	623	100.0	

Хавсралт 3. Хүнсний барааны дундаж үнийн зэрэгцүүлэлт 2018-2025 оны III сар

№	Бүтээгдэхүүний нэр		хэмжих нэгж	2018.III	2019.III	2020.III	2021.III	2022.III	2023.III	2024.III	2025.III.10	2025/2024	2025/2023	2025/2022	2025/2021	2025/2020	2025/2019
1	"Алтан тариа" гурил	дээд	кг	1 240	1 310	1 347	1 427	1 624	2 449	2 826	3 122	110.5	127.5	192.3	218.8	231.8	238.3
		1-р зэрэг	кг	1 000	1 075	1 061	1 181	1 406	2 085	2 329	2 340	100.5	112.2	166.4	198.1	220.5	217.7
2	"Алтан тариа" савласан гурил	дээдийн дээд	кг	1 585	1 640	1 763	2 165	2 499	3 432	4 082	4 222	103.4	123.0	169.0	195.0	239.5	257.4
		дээд	кг	1 265	1 345	1 363	1 510	1 582	2 604	2 969	3 176	107.0	122.0	200.8	210.3	233.0	236.1
		1-р зэрэг	кг	1 040	1 100	1 091	1 228	1 389	2 240	2 426	2 227	91.8	99.4	160.3	181.3	204.1	202.4
		2-р зэрэг	кг	810	870	865	920	1 035	1 463	1 606	1 358	84.6	92.8	131.2	147.6	157.0	156.1
3	Сүү	Сүү ХК 1л	литр	2 385	2 740	2 733	2 680	3 284	4 429	4 445	4 759	107.1	107.5	144.9	177.6	174.1	173.7
		Сүү ХК 0.5л	литр	1 055	1 115	1 125	1 207	1 600	2 245	2 245	2 275	101.3	101.3	142.2	188.5	202.2	204.0
		Задгай	литр	1 700	2 000	1 897	1 897	2 500	3 347	3 869	3 459	89.4	103.4	138.4	182.4	182.4	173.0
4	Тараг, Цөцгийтэй		литр	2 170	2 595	2 582	2 455	3 271	3 950	4 045	4 243	104.9	107.4	129.7	172.8	164.3	163.5
5	Талх	Атар	ширхэг	1 165	1 175	1 251	1 299	1 495	2 132	2 443	2 572	105.3	120.6	172.0	198.0	205.6	218.9
		Зууван чех	ширхэг	1 225	1 335	1 385	1 557	2 083	2 462	3 094	3 304	106.8	134.2	158.6	212.2	238.5	247.5
		Хар талх	300 гр	870	925	957	1 091	1 349	1 790	2 456	2 453	99.9	137.0	181.8	224.8	256.3	265.2
6	Будаа	цагаан	кг			3 470	3 699	4 381	4 646	4 798	4 798	100.0	103.3	109.5	129.7	138.3	#DIV/0!
		шар	кг	1 745	1 740	1 931	2 803	2 566	3 244	3 473	3 447	99.3	106.3	134.3	123.0	178.5	198.1
7	Цөцгийн тос, "Сүү" ХК		200 гр	3 290	4 965	4 247	4 174	6 558	7 389	8 163	9 412	115.3	127.4	143.5	225.5	221.6	189.6
8	Ургамлын тос, "Янта"		1 литр	3 340	3 590	3 472	3 451	5 932	8 179	6 747	6 592	97.7	80.6	111.1	191.0	189.8	183.6
9	Ногоон цай, Сtimo		90 гр	1 470	1 515	1 521	1 537	1 994	3 788	3 830	4 040	105.5	106.7	202.6	262.9	265.6	266.7
10	Элсэн чихэр		кг			2 658	2 747	3 251	3 771	5 042	4 986	98.9	132.2	153.4	181.5	187.6	#DIV/0!
11	Хонины мах	ястай	кг	6 620	7 080	7 949	10 080	12 310	12 928	13 933	16 981	121.9	131.3	137.9	168.5	213.6	239.8
		цул	кг	6 840	7 420	8 020	9 530	12 553	13 548	14 820	17 551	118.4	129.6	139.8	184.2	218.8	236.5
12	Үхрийн мах	ястай	кг	7 785	8 075	9 393	12 106	13 847	14 973	17 655	19 992	113.2	133.5	144.4	165.1	212.8	247.6
		цул	кг	9 010	9 615	11 382	14 413	16 263	16 807	19 642	22 666	115.4	134.9	139.4	157.3	199.1	235.7
13	Адууны мах, ястай		кг	4 875	5 575	6 745	9 366	10 277	11 780	12 290	13 394	109.0	113.7	130.3	143.0	198.6	240.3
14	Ямааны мах, ястай		кг	4 700	5 065	5 899	7 984	9 391	9 664	9 664	11 133	115.2	115.2	118.6	139.4	188.7	219.8
15	Төмс, Монгол		кг	735	1 055	836	963	1 179	1 543	1 847	1 359	73.6	88.1	115.3	141.1	162.6	128.8
16	Лууван, Монгол		кг	1 025	1 400	1 209	1 790	3 031	2 238	2 911	2 613	89.7	116.7	86.2	146.0	216.1	186.6
17	Байцай, Монгол		кг	1 955	1 570	1 333	1 910	2 703	2 146	2 221	2 949	132.8	137.4	109.1	154.4	221.2	187.8
18	Хүрэн манжин, Монгол		кг	1 560	2 045	1 647	1 617	3 652	3 531	2 886	3 802	131.7	107.7	104.1	235.1	230.8	185.9
19	Сонгино, Монгол		кг	1 290	1 360	1 219	1 485	2 687	3 577	3 455	3 615	104.6	101.1	134.5	243.4	296.6	265.8
20	Алим, Польш		кг	4 250	4 090	4 183	4 123	7 851	6 708	6 478	6 941	107.1	103.5	88.4	168.4	165.9	169.7
21	Өндөг, Монгол		ширхэг	320	295	329	343	419	537	605	623	103.1	116.1	148.8	181.7	189.5	211.3

Хавсралт 4. Шатахуун, түлшний үнэ, ШТС-аар, 2025.III.10

№	Төрөл	хэмжих нэгж	Жаст ойл	Петровис	Магнай трейд	Сод монгол	Шунхлай	Юнигаз	дундаж үнэ
1	Аи-95	литр		3 710	3 710	3 710	3 710		3710
2	Аи-80	литр		2 370		2 315	2 350		2345
3	Аи-92	литр	2 390	2 390	2 390	2 390	2 390		2390
4	Дизель түлш	литр	3 140	3 140	3 140	3 140	3 140		3140
5	Газ	литр						1 790	1790

Хавсралт 5. Шатахууны үнийн зэрэгцүүлэлт 2024 оны XII - 2025 оны III сар

№	Төрөл	хэмжих нэгж	24.XII.09	24.XII.16	24.XII.23	24.XII.30	25.I.06	25.I.13	25.I.20	25.I.27	25.II.03	25.II.10	25.II.17	25.II.24	25.III.10	25.III.10 25.II.24
1	Аи-95	литр	3 910	3 910	3 910	3 910	3 910	3 910	3 910	3910	3710	3710	3710	3710	3710	100.0
2	Аи-80	литр	2 345	2 345	2 345	2 345	2 345	2 345	2 345	2345	2345	2345	2345	2345	2345	100.0
3	Аи-92	литр	2 390	2 390	2 390	2 390	2 390	2 390	2 390	2390	2390	2390	2390	2390	2390	100.0
4	Дизель түлш	литр	3 140	3 140	3 140	3 140	3 140	3 140	3 140	3 140	3 140	3 140	3 140	3 140	3 140	100.0
5	Газ	литр	1 790	1 790	1 790	1 790	1 790	1 790	1 790	1790	1790	1790	1790	1790	1790	100.0

Хавсралт 6. Шатахууны үнэ өөрчлөгдсөн өдөр, 2022-2025 он

№	Төрөл	хэмжих нэгж	2022 XII.12	2023 I.09	2023 IV.03	2023 V.01	2023 X.09	2023 X.30	2023 XI.06	2023 XI.13	2023 XI.20	2023 XI.27	2024 II.19	2024 V.20	2024 IX.30	2025 II.03
1	Аи-95	литр	3 910	3 760	3 710	3 710	3 710	3 910	3 910	3 910	3 910	3 910	3 910	3 910	3 910	3 710
2	Аи-80	литр	2 347	2 347	2 345	2 345	2 345	2 345	2 345	2 345	2 345	2 345	2 345	2 345	2 345	2 345
3	Аи-92	литр	2 390	2 390	2 390	2 382	2 370	2 390	2 390	2 390	2 390	2 390	2 390	2 390	2 390	2 390
4	Дизель түлш	литр	3 846	3 850	3 730	3 476	3 670	3 690	3 770	3 690	3 708	3 890	3 590	3 390	3 140	3 140
5	Газ	литр	1 790	1 790	1 790	1 790	1 790	1 790	1 790	1 790	1 790	1 790	1 790	1 790	1 790	1 790

Хавсралт 7. Түлшний дундаж үнэ, худалдаж буй байршлаар, 2025 III.10

№	Төрөл	хэмжих нэгж	Чингэлтэй	Сүхбаатар	Баянгол	Баянзүрх	Сонгино хайрхан	Дундаж үнэ	
1	Түлшний мод	хар мод	6-7 кг	1 шуудай	7 500	7 500	8 000	7 000	7 500
		нарс	6-7 кг	1 шуудай	7 000	7 000	8 000	7 000	7 250
2	Сайжруулсан түлш	25 кг	1 шуудай	3 750	3 750		3 750	3 750	
3	Сайжруулсан түлш	1 тонн					150 000	150 000	

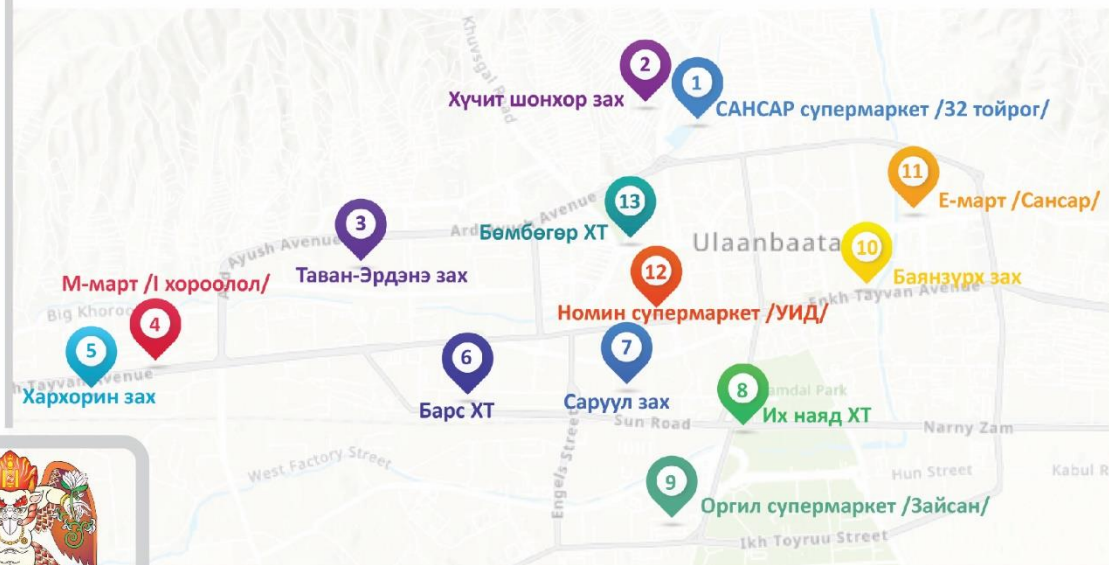
Нийслэлийн Статистикийн Газар

www.ubstat.mn

ХҮНСНИЙ БАРААНЫ ҮНИЙН АЖИГЛАЛТ

/ХҮНСНИЙ БҮТЭЭГДЭХҮҮН,
ХҮНСНИЙ ЗАХ,
ХУДАЛДААНЫ ТӨВ,
МЭДЭЭЛЭЛ ХЭРЭГЛЭГЧ/

13 ХҮНСНИЙ ЗАХ, ХУДАЛДААНЫ ТӨВ,



21 НЭР ТӨРЛИЙН ХҮНСНИЙ БҮТЭЭГДЭХҮҮН

“Алтан тариа” задгай гурил
“Алтан тариа” савалсан гурил
Сүү
Тараг, цөцгийтэй
Талх
Будаа
Цөцгийн тос
Ургамлын тос

Ногоон цай “Сtimo”
Элсэн чихэр
Хонины мах
Үхрийн мах
Адууны мах
Ямааны мах
Төмс, лууван, байцай
Хүрэн манжин, сонгино
Алим, өндөг



МЭДЭЭЛЭЛ ТАРХААЛТ /7 ХОНОГ БҮРИЙН ДАВАА ГАРАГ БҮР/

