



СОНГИНОХАЙРХАН ДҮҮРГИЙН
СТАТИСТИКИЙН ХЭЛТЭС

ӨРХ, ХҮН АМИЙН ҮЗҮҮЛЭТҮҮД

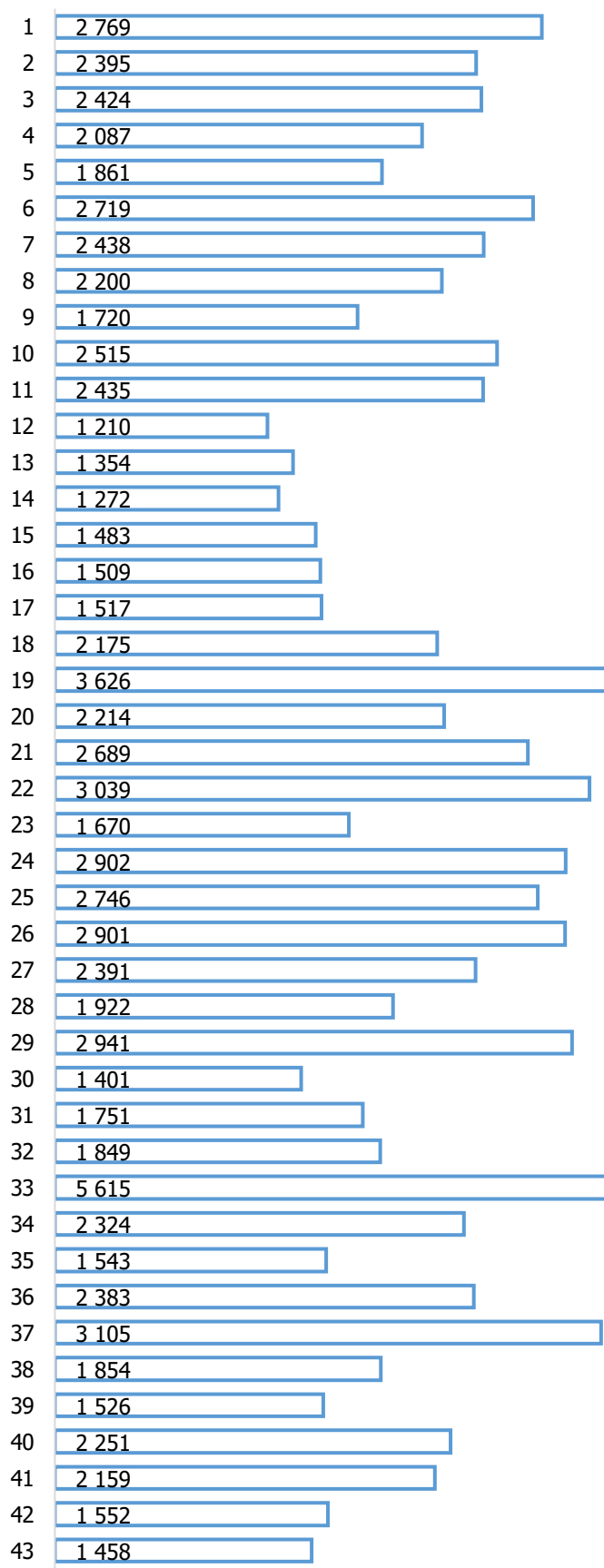
2024.01.01-НИЙ БАЙДЛААР




*Дэлгэрэнгүй
Хүн амын тоо
EXCEL татах*

Улаанбаатар 2024 он

Зураг 1. Өрхийн тоо, хороогоор



Нийт өрхийн тоо
95 895



Хүснэгт 1. БҮГД өрхийн тоо, ам бүлийн тоогоор, хороогоор

Хороо	Бүгд	Ам бүлийн тоогоор									
		1	2	3	4	5	6	7	8	9	10+
1	2 769	550	465	455	503	390	222	116	37	25	6
2	2 395	421	414	439	439	327	197	93	39	19	7
3	2 424	305	385	474	476	353	211	122	49	26	23
4	2 087	421	367	373	370	261	165	66	36	20	8
5	1 861	294	372	355	321	231	168	70	32	14	4
6	2 719	347	473	489	521	387	250	109	76	33	34
7	2 438	326	398	427	441	362	260	101	60	31	32
8	2 200	364	366	372	359	325	206	106	45	31	26
9	1 720	267	316	282	298	258	159	76	36	12	16
10	2 515	248	451	475	422	382	266	128	61	42	40
11	2 435	275	371	440	486	365	247	127	69	25	30
12	1 210	148	190	184	201	183	142	55	56	26	25
13	1 354	124	181	226	256	231	156	91	45	32	12
14	1 272	99	185	230	233	213	111	66	60	37	38
15	1 483	126	188	217	266	256	173	100	63	39	55
16	1 509	176	224	239	290	232	155	79	50	23	41
17	1 517	186	241	273	264	237	151	84	47	15	19
18	2 175	231	337	353	454	336	222	107	67	31	37
19	3 626	669	613	582	730	504	284	122	71	29	22
20	2 214	383	396	462	411	287	144	73	37	15	6
21	2 689	956	595	323	297	273	151	61	23	7	3
22	3 039	672	470	434	533	466	275	107	42	25	15
23	1 670	293	347	321	293	208	126	54	16	11	1
24	2 902	655	523	429	503	359	242	111	36	25	19
25	2 746	466	505	437	525	390	244	95	45	27	12
26	2 901	647	450	464	529	387	263	97	35	14	15
27	2 391	408	397	468	502	334	163	68	35	8	8
28	1 922	211	332	352	380	311	193	78	40	13	12
29	2 941	410	474	524	655	511	245	68	36	14	4
30	1 401	153	182	238	267	235	171	76	41	18	20
31	1 751	303	301	343	327	250	153	46	18	6	4
32	1 849	560	461	261	257	168	93	29	14	3	3
33	5 615	1 242	985	884	990	797	472	155	56	12	22
34	2 324	577	415	363	385	275	180	72	32	14	11
35	1 543	229	244	249	311	250	142	70	27	13	8
36	2 383	496	339	409	454	347	209	68	36	16	9
37	3 105	405	433	566	780	551	245	60	32	22	11
38	1 854	284	345	360	412	263	128	29	20	7	6
39	1 526	149	268	267	318	238	148	79	34	13	12
40	2 251	460	385	392	357	324	196	88	28	19	2
41	2 159	318	379	370	393	342	206	90	39	14	8
42	1 552	313	268	255	261	223	138	54	26	11	3
43	1 458	236	216	244	291	252	132	39	29	8	11
БҮГД	95 895	16 403	16 247	16 300	17 761	13 874	8 404	3 585	1 776	845	700

Хүснэгт 2. ЭРЭГТЭЙ өрхийн тэргүүлэгчтэй өрх, ам бүлийн тоогоор, хороогоор

Хороо	Бүгд	Ам бүлийн тоогоор									
		1	2	3	4	5	6	7	8	9	10+
1	1 925	342	250	278	381	330	192	98	29	21	4
2	1 574	254	200	258	320	259	161	77	29	12	4
3	1 661	189	200	274	361	285	175	105	35	21	16
4	1 432	282	203	220	272	215	137	51	27	18	7
5	1 151	192	187	184	213	164	126	50	26	7	2
6	1 857	202	254	303	403	310	197	87	56	21	24
7	1 658	215	206	245	319	287	208	83	48	23	24
8	1 476	228	177	228	261	249	170	84	38	23	18
9	1 134	175	163	155	222	185	128	56	29	9	12
10	1 628	154	237	265	290	274	214	92	44	34	24
11	1 624	170	184	248	363	275	193	104	49	21	17
12	795	79	97	103	136	151	113	37	39	20	20
13	852	61	81	118	181	176	116	59	32	20	8
14	808	50	81	126	171	160	83	47	44	23	23
15	941	56	84	120	179	183	136	74	40	28	41
16	910	81	86	119	206	166	122	52	35	15	28
17	950	109	92	157	170	184	117	60	36	10	15
18	1 362	116	157	188	303	252	176	73	51	21	25
19	2 248	364	282	309	520	377	217	93	54	18	14
20	1 469	232	209	289	301	218	120	53	28	13	6
21	1 892	609	409	206	222	227	131	56	22	7	3
22	2 225	444	270	290	418	389	251	93	36	20	14
23	1 120	195	176	187	220	170	104	42	14	11	1
24	2 010	425	303	266	376	275	211	89	29	22	14
25	1 886	285	272	260	395	322	210	76	35	23	8
26	1 905	455	218	236	359	297	213	81	25	11	10
27	1 600	269	187	267	388	263	132	51	28	7	8
28	1 349	129	190	215	286	245	171	65	31	7	10
29	2 069	236	224	325	527	443	212	59	29	11	3
30	992	108	100	142	192	183	142	62	33	15	15
31	1 203	198	157	199	252	199	134	38	16	6	4
32	1 258	338	283	172	205	140	82	22	12	2	2
33	4 097	815	614	594	766	687	412	133	47	11	18
34	1 605	381	224	229	281	224	160	62	25	11	8
35	1 112	143	140	166	231	206	121	62	25	11	7
36	1 574	315	160	216	329	274	176	57	29	12	6
37	2 297	229	195	380	680	482	223	53	29	18	8
38	1 242	170	162	211	329	206	113	23	16	6	6
39	1 101	96	158	160	245	207	125	60	29	10	11
40	1 485	305	205	211	244	242	163	76	25	12	2
41	1 506	205	197	215	300	284	179	73	35	11	7
42	1 048	189	152	140	197	180	118	42	20	8	2
43	1 003	153	105	137	211	209	117	29	27	5	10
БҮГД	65 034	10 243	8 531	9 611	13 225	11 054	7 001	2 839	1 386	635	509

Хүснэгт 3. ЭМЭГТЭЙ өрхийн тэргүүлэгчтэй өрх, ам бүлийн тоогоор, хороогоор

Хороо	Бүгд	Ам бүлийн тоогоор									
		1	2	3	4	5	6	7	8	9	10+
1	844	208	215	177	122	60	30	18	8	4	2
2	821	167	214	181	119	68	36	16	10	7	3
3	763	116	185	200	115	68	36	17	14	5	7
4	655	139	164	153	98	46	28	15	9	2	1
5	710	102	185	171	108	67	42	20	6	7	2
6	862	145	219	186	118	77	53	22	20	12	10
7	780	111	192	182	122	75	52	18	12	8	8
8	724	136	189	144	98	76	36	22	7	8	8
9	586	92	153	127	76	73	31	20	7	3	4
10	887	94	214	210	132	108	52	36	17	8	16
11	811	105	187	192	123	90	54	23	20	4	13
12	415	69	93	81	65	32	29	18	17	6	5
13	502	63	100	108	75	55	40	32	13	12	4
14	464	49	104	104	62	53	28	19	16	14	15
15	542	70	104	97	87	73	37	26	23	11	14
16	599	95	138	120	84	66	33	27	15	8	13
17	567	77	149	116	94	53	34	24	11	5	4
18	813	115	180	165	151	84	46	34	16	10	12
19	1 378	305	331	273	210	127	67	29	17	11	8
20	745	151	187	173	110	69	24	20	9	2	
21	797	347	186	117	75	46	20	5	1		
22	814	228	200	144	115	77	24	14	6	5	1
23	550	98	171	134	73	38	22	12	2		
24	892	230	220	163	127	84	31	22	7	3	5
25	860	181	233	177	130	68	34	19	10	4	4
26	996	192	232	228	170	90	50	16	10	3	5
27	791	139	210	201	114	71	31	17	7	1	
28	573	82	142	137	94	66	22	13	9	6	2
29	872	174	250	199	128	68	33	9	7	3	1
30	409	45	82	96	75	52	29	14	8	3	5
31	548	105	144	144	75	51	19	8	2		
32	591	222	178	89	52	28	11	7	2	1	1
33	1 518	427	371	290	224	110	60	22	9	1	4
34	719	196	191	134	104	51	20	10	7	3	3
35	431	86	104	83	80	44	21	8	2	2	1
36	809	181	179	193	125	73	33	11	7	4	3
37	808	176	238	186	100	69	22	7	3	4	3
38	612	114	183	149	83	57	15	6	4	1	
39	425	53	110	107	73	31	23	19	5	3	1
40	766	155	180	181	113	82	33	12	3	7	
41	653	113	182	155	93	58	27	17	4	3	1
42	504	124	116	115	64	43	20	12	6	3	1
43	455	83	111	107	80	43	15	10	2	3	1
БҮГД	30 861	6 160	7 716	6 689	4 536	2 820	1 403	746	390	210	191

Хүснэгт 4. Өрх, хүн амын тоо, хороо, хүйсээр

Хороо	ӨРХ	ХҮН АМ	Эрэгтэй		Эмэгтэй	
			Тоо	хувь	Тоо	хувь
1	2 769	9 558	4 763	49. 8	4 795	50. 2
2	2 395	8 035	3 971	49. 4	4 064	50. 6
3	2 424	9 261	4 730	51. 1	4 531	48. 9
4	2 087	7 012	3 548	50. 6	3 464	49. 4
5	1 861	6 161	3 038	49. 3	3 123	50. 7
6	2 719	10 500	5 168	49. 2	5 332	50. 8
7	2 438	9 275	4 642	50.0	4 633	50.0
8	2 200	7 887	3 880	49. 2	4 007	50. 8
9	1 720	6 297	3 116	49. 5	3 181	50. 5
10	2 515	10 087	5 066	50. 2	5 021	49. 8
11	2 435	9 530	4 764	50.0	4 766	50.0
12	1 210	4 634	2 254	48. 6	2 380	51. 4
13	1 354	5 109	2 422	47. 4	2 687	52. 6
14	1 272	4 968	2 299	46. 3	2 669	53. 7
15	1 483	6 044	2 843	47.0	3 201	53.0
16	1 509	5 954	2 689	45. 2	3 265	54. 8
17	1 517	5 626	2 615	46. 5	3 011	53. 5
18	2 175	8 333	3 879	46. 5	4 454	53. 5
19	3 626	11 999	5 601	46. 7	6 398	53. 3
20	2 214	7 732	3 869	50.0	3 863	50.0
21	2 689	7 652	3 977	52.0	3 675	48.0
22	3 039	10 825	5 460	50. 4	5 365	49. 6
23	1 670	5 521	2 795	50. 6	2 726	49. 4
24	2 902	9 772	4 982	51.0	4 790	49.0
25	2 746	9 741	4 813	49. 4	4 928	50. 6
26	2 901	9 818	4 958	50. 5	4 860	49. 5
27	2 391	7 958	3 849	48. 4	4 109	51. 6
28	1 922	7 458	3 708	49. 7	3 750	50. 3
29	2 941	10 105	4 823	47. 7	5 282	52. 3
30	1 401	5 713	2 893	50. 6	2 820	49. 4
31	1 751	6 124	3 081	50. 3	3 043	49. 7
32	1 849	5 463	2 915	53. 4	2 548	46. 6
33	5 615	19 006	9 450	49. 7	9 556	50. 3
34	2 324	7 904	3 967	50. 2	3 937	49. 8
35	1 543	5 927	2 991	50. 5	2 936	49. 5
36	2 383	8 240	4 066	49. 3	4 174	50. 7
37	3 105	11 182	5 294	47. 3	5 888	52. 7
38	1 854	6 235	3 000	48. 1	3 235	51. 9
39	1 526	5 964	3 002	50. 3	2 962	49. 7
40	2 251	8 041	4 023	50.0	4 018	50.0
41	2 159	8 014	4 040	50. 4	3 974	49. 6
42	1 552	5 422	2 712	50.0	2 710	50.0
43	1 458	5 303	2 637	49. 7	2 666	50. 3
Нийт	95 895	341 390	168 593	49. 4	172 797	50. 6

Хүснэгт 5.НИЙТ хүн амын тоо, насны бүлгээр, хороогоор

Хороо	Бүгд	насны бүлэг										
		0-4	5-9	10-14	15-19	20-24	25-29	30-34	35-39	40-44	45-49	50-54
1	9 558	1 048	1 082	1 071	727	626	680	793	756	670	557	507
2	8 035	844	897	826	558	510	538	663	639	573	486	423
3	9 261	915	993	959	642	579	638	770	772	604	551	520
4	7 012	714	746	708	481	422	513	605	566	447	454	403
5	6 161	557	651	551	433	424	408	537	493	420	401	342
6	10 500	1 108	1 186	1 024	711	653	680	962	957	730	626	520
7	9 275	958	1 115	1 023	603	548	566	812	826	629	566	481
8	7 887	853	850	741	526	543	582	676	641	523	470	426
9	6 297	627	696	649	438	423	429	519	469	442	394	333
10	10 087	1 059	1 112	1 002	673	660	684	875	804	636	581	617
11	9 530	1 033	1 028	928	675	657	727	831	744	579	623	546
12	4 634	406	527	485	325	225	254	368	389	338	314	283
13	5 109	400	574	567	361	262	243	362	406	401	356	315
14	4 968	451	564	501	315	256	277	393	381	329	329	315
15	6 044	550	706	719	452	308	284	415	496	460	392	326
16	5 954	543	717	710	411	311	351	456	499	427	390	311
17	5 626	525	631	595	397	257	341	477	442	399	363	314
18	8 333	820	1 023	893	520	443	456	711	705	636	530	419
19	11 999	1 326	1 466	1 260	756	584	750	1 065	1 159	806	721	589
20	7 732	846	855	677	422	466	594	711	693	536	441	370
21	7 652	646	747	753	504	449	403	515	523	532	455	464
22	10 825	1 190	1 302	1 209	747	669	713	938	931	732	650	535
23	5 521	577	574	554	374	342	389	518	457	391	300	325
24	9 772	1 122	1 202	1 035	654	621	611	852	852	711	537	424
25	9 741	1 027	1 167	1 007	707	627	673	820	799	671	583	462
26	9 818	1 088	1 239	1 055	741	713	672	865	812	661	551	440
27	7 958	909	1 006	882	447	362	489	747	752	562	450	379
28	7 458	863	872	756	500	458	578	702	605	473	425	352
29	10 105	1 131	1 354	1 079	646	447	691	950	994	727	630	438
30	5 713	597	649	638	429	335	399	468	496	375	379	321
31	6 124	679	745	665	421	363	387	560	529	432	371	311
32	5 463	520	504	460	317	318	329	464	405	414	382	308
33	19 006	2 481	2 567	1 956	1 184	972	1 342	1 792	1 729	1 165	897	768
34	7 904	797	838	859	584	554	486	600	655	553	513	409
35	5 927	729	738	649	430	385	427	521	527	386	346	250
36	8 240	927	1 088	928	630	518	531	758	691	505	479	385
37	11 182	1 557	1 668	1 210	592	476	752	1 418	1 315	717	521	309
38	6 235	864	760	524	297	363	603	763	658	374	275	233
39	5 964	686	668	625	420	398	451	561	464	384	363	313
40	8 041	840	969	869	548	554	560	721	651	527	500	421
41	8 014	863	1 017	943	627	481	540	730	671	573	441	366
42	5 422	555	634	533	350	295	359	447	437	371	351	320
43	5 303	569	650	600	369	303	355	446	483	357	331	266
Нийт	341 390	36 800	40 377	35 678	22 944	20 160	22 735	30 157	29 273	23 178	20 275	17 159

Хүснэгт 5-ийн үргэлжлэл

Хороо	насны бүлэг									
	55-59	60-64	65-69	70-74	75-79	80-84	85-89	90-94	95-99	100+
1	382	291	179	86	48	36	16	2	1	
2	358	329	173	109	58	31	12	7	1	
3	456	378	234	98	71	54	18	8	1	
4	358	271	163	71	49	31	7	3		
5	319	267	166	93	52	32	12	3		
6	433	379	247	137	72	52	17	5	1	
7	412	340	192	99	45	38	15	4	2	1
8	335	322	171	105	54	46	15	8		
9	311	276	135	71	39	33	9	3	1	
10	487	455	218	117	48	39	14	5	1	
11	440	336	157	92	61	50	17	5	1	
12	198	168	131	102	72	36	7	4	1	1
13	236	217	171	106	62	47	17	4	2	
14	246	208	154	108	72	42	22	3	2	
15	285	203	151	127	91	52	23	4		
16	240	190	142	101	78	53	11	12	1	
17	238	217	163	128	71	45	17	5		1
18	361	283	190	122	114	74	23	9		1
19	473	409	278	165	91	59	31	10	1	
20	376	350	191	119	39	31	9	4	2	
21	507	486	306	174	102	60	23	3		
22	385	384	215	103	61	39	13	9		
23	277	222	124	50	26	15	4	2		
24	368	331	202	109	62	53	17	7	2	
25	394	309	221	118	73	59	18	6		
26	405	278	157	76	32	21	4	7	1	
27	326	290	167	90	59	21	16	4		
28	343	278	132	57	39	17	4	3	1	
29	305	292	191	103	59	41	19	7	1	
30	237	199	104	50	14	14	7	2		
31	247	186	132	48	28	14	3	3		
32	309	326	203	87	50	41	18	5	3	
33	726	631	419	208	84	62	13	8	2	
34	360	293	179	105	53	39	23	3	1	
35	204	158	95	43	19	10	7	3		
36	308	242	125	66	26	19	11	2	1	
37	234	175	102	61	41	26	8			
38	182	144	88	59	22	14	8	4		
39	255	176	98	53	24	18	3	3		1
40	325	252	142	81	45	16	14	4	2	
41	261	210	143	72	40	22	11	3		
42	234	233	147	58	45	40	12		1	
43	232	150	99	48	27	13	3	2		
Нийт	14 368	12 134	7 397	4 075	2 318	1 555	571	198	33	5

Хүснэгт 6. ЭРЭГТЭЙ хүн амын тоо, насны бүлгээр, хороогоор

Хороо	Бүгд	насны бүлэг										
		0-4	5-9	10-14	15-19	20-24	25-29	30-34	35-39	40-44	45-49	50-54
1	4 763	531	566	546	376	314	340	400	380	339	279	250
2	3 971	420	430	422	291	239	303	356	332	288	251	215
3	4 730	483	532	525	327	300	338	410	415	320	258	249
4	3 548	384	393	370	249	214	259	316	300	235	235	185
5	3 038	262	314	293	194	227	215	306	269	207	199	174
6	5 168	569	598	518	340	311	357	491	483	368	315	250
7	4 642	507	598	533	301	277	270	407	405	307	287	240
8	3 880	435	428	362	257	262	295	346	340	275	233	195
9	3 116	308	357	347	222	197	224	259	253	222	204	164
10	5 066	540	605	539	349	334	336	458	421	330	277	271
11	4 764	532	547	484	338	317	375	433	386	286	308	266
12	2 254	210	295	235	170	119	121	183	188	158	155	129
13	2 422	220	290	273	170	130	125	175	197	204	164	142
14	2 299	216	289	249	151	131	117	187	188	143	152	127
15	2 843	266	387	345	237	140	131	191	223	219	186	149
16	2 689	264	354	365	185	145	159	201	218	187	185	125
17	2 615	262	314	288	208	132	163	203	205	170	159	147
18	3 879	433	488	441	274	200	192	328	319	296	264	188
19	5 601	691	735	627	378	279	331	494	543	395	320	234
20	3 869	434	443	328	216	205	306	376	395	285	207	190
21	3 977	330	398	398	278	232	228	268	272	277	247	257
22	5 460	611	676	626	390	362	367	503	439	372	341	252
23	2 795	296	312	270	199	161	214	288	238	202	156	143
24	4 982	593	622	572	340	316	286	458	429	361	279	224
25	4 813	532	594	504	361	318	333	421	412	344	283	222
26	4 958	519	668	556	397	367	340	461	432	319	270	209
27	3 849	478	522	447	213	182	230	343	366	281	220	163
28	3 708	414	466	382	242	247	280	366	321	251	203	171
29	4 823	588	669	549	315	217	325	428	482	352	307	199
30	2 893	299	332	327	243	184	213	236	262	183	189	149
31	3 081	352	378	355	230	182	187	293	269	213	171	147
32	2 915	259	245	238	167	179	182	278	244	251	216	173
33	9 450	1 265	1 288	993	616	463	632	898	892	629	459	359
34	3 967	428	432	445	297	296	252	305	330	274	251	201
35	2 991	362	376	355	229	200	213	278	267	201	161	111
36	4 066	494	558	445	321	274	275	364	350	239	238	169
37	5 294	756	852	623	294	206	299	686	615	325	255	140
38	3 000	452	401	254	135	164	258	382	336	193	120	104
39	3 002	360	340	313	217	212	219	285	248	197	191	155
40	4 023	421	512	439	284	263	293	364	342	251	263	210
41	4 040	422	536	478	320	248	288	370	364	298	222	170
42	2 712	305	312	281	161	159	174	239	231	175	163	167
43	2 637	296	318	307	175	163	179	216	254	191	150	130
Нийт	168 593	18 799	20 770	18 247	11 657	10 068	11 224	15 250	14 855	11 613	9 993	8 115

Хүснэгт 6-ийн үргэлжлэл

Хороо	насны бүлэг									
	55-59	60-64	65-69	70-74	75-79	80-84	85-89	90-94	95-99	100+
1	171	121	77	37	17	13	4	2		
2	139	151	64	37	16	10	4	2	1	
3	205	170	99	38	29	25	5	1	1	
4	172	115	61	28	18	11	3			
5	126	110	68	37	19	14	3	1		
6	212	180	74	52	24	20	5		1	
7	205	143	84	40	13	17	8			
8	163	134	68	44	19	18	5	1		
9	140	113	55	25	10	12	2	1	1	
10	228	193	94	40	20	23	5	3		
11	193	165	64	29	17	16	4	3	1	
12	92	66	48	37	25	16	5	2		
13	96	91	62	38	20	17	8			
14	102	87	59	41	30	18	10	1	1	
15	133	74	51	45	36	21	8	1		
16	91	79	48	28	27	21	3	4		
17	100	90	61	53	29	20	8	3		
18	150	112	70	36	46	29	10	3		
19	212	148	88	56	31	29	7	3		
20	164	167	82	47	9	12	2	1		
21	240	233	140	80	54	32	11	2		
22	177	166	89	44	23	14	4	4		
23	133	102	42	20	12	5	2			
24	162	139	99	50	26	17	8	1		
25	171	120	95	48	27	16	8	4		
26	180	126	64	30	13	4	1	2		
27	134	132	71	38	18	5	5	1		
28	156	116	60	14	13	5		1		
29	128	102	73	38	20	24	5	2		
30	114	87	41	22	6	6				
31	123	80	62	22	10	4	3			
32	162	149	93	38	15	18	5	1	2	
33	324	265	193	98	39	31	5	1		
34	164	122	75	44	19	18	13	1		
35	92	73	41	18	8	4	1	1		
36	132	104	53	30	7	8	5			
37	82	70	36	25	16	11	3			
38	72	51	38	22	9	7	2			
39	113	78	36	20	8	9		1		
40	146	108	63	33	15	6	8	1	1	
41	116	89	58	29	14	12	5	1		
42	125	86	73	27	15	13	6			
43	115	66	46	19	8	3	1			
Нийт	6 455	5 173	3 018	1 597	850	634	210	56	9	

Хүснэгт 7. ЭМЭГТЭЙ хүн амын тоо, насны бүлгээр, хороогоор

Хороо	Бүгд	насны бүлэг										
		0-4	5-9	10-14	15-19	20-24	25-29	30-34	35-39	40-44	45-49	50-54
1	4 795	517	516	525	351	312	340	393	376	331	278	257
2	4 064	424	467	404	267	271	235	307	307	285	235	208
3	4 531	432	461	434	315	279	300	360	357	284	293	271
4	3 464	330	353	338	232	208	254	289	266	212	219	218
5	3 123	295	337	258	239	197	193	231	224	213	202	168
6	5 332	539	588	506	371	342	323	471	474	362	311	270
7	4 633	451	517	490	302	271	296	405	421	322	279	241
8	4 007	418	422	379	269	281	287	330	301	248	237	231
9	3 181	319	339	302	216	226	205	260	216	220	190	169
10	5 021	519	507	463	324	326	348	417	383	306	304	346
11	4 766	501	481	444	337	340	352	398	358	293	315	280
12	2 380	196	232	250	155	106	133	185	201	180	159	154
13	2 687	180	284	294	191	132	118	187	209	197	192	173
14	2 669	235	275	252	164	125	160	206	193	186	177	188
15	3 201	284	319	374	215	168	153	224	273	241	206	177
16	3 265	279	363	345	226	166	192	255	281	240	205	186
17	3 011	263	317	307	189	125	178	274	237	229	204	167
18	4 454	387	535	452	246	243	264	383	386	340	266	231
19	6 398	635	731	633	378	305	419	571	616	411	401	355
20	3 863	412	412	349	206	261	288	335	298	251	234	180
21	3 675	316	349	355	226	217	175	247	251	255	208	207
22	5 365	579	626	583	357	307	346	435	492	360	309	283
23	2 726	281	262	284	175	181	175	230	219	189	144	182
24	4 790	529	580	463	314	305	325	394	423	350	258	200
25	4 928	495	573	503	346	309	340	399	387	327	300	240
26	4 860	569	571	499	344	346	332	404	380	342	281	231
27	4 109	431	484	435	234	180	259	404	386	281	230	216
28	3 750	449	406	374	258	211	298	336	284	222	222	181
29	5 282	543	685	530	331	230	366	522	512	375	323	239
30	2 820	298	317	311	186	151	186	232	234	192	190	172
31	3 043	327	367	310	191	181	200	267	260	219	200	164
32	2 548	261	259	222	150	139	147	186	161	163	166	135
33	9 556	1 216	1 279	963	568	509	710	894	837	536	438	409
34	3 937	369	406	414	287	258	234	295	325	279	262	208
35	2 936	367	362	294	201	185	214	243	260	185	185	139
36	4 174	433	530	483	309	244	256	394	341	266	241	216
37	5 888	801	816	587	298	270	453	732	700	392	266	169
38	3 235	412	359	270	162	199	345	381	322	181	155	129
39	2 962	326	328	312	203	186	232	276	216	187	172	158
40	4 018	419	457	430	264	291	267	357	309	276	237	211
41	3 974	441	481	465	307	233	252	360	307	275	219	196
42	2 710	250	322	252	189	136	185	208	206	196	188	153
43	2 666	273	332	293	194	140	176	230	229	166	181	136
Нийт	172 797	18 001	19 607	17 431	11 287	10 092	11 511	14 907	14 418	11 565	10 282	9 044

Хүснэгт 7-ийн үргэлжлэл

Хороо	насны бүлэг									
	55-59	60-64	65-69	70-74	75-79	80-84	85-89	90-94	95-99	100+
1	211	170	102	49	31	23	12		1	
2	219	178	109	72	42	21	8	5		
3	251	208	135	60	42	29	13	7		
4	186	156	102	43	31	20	4	3		
5	193	157	98	56	33	18	9	2		
6	221	199	173	85	48	32	12	5		
7	207	197	108	59	32	21	7	4	2	1
8	172	188	103	61	35	28	10	7		
9	171	163	80	46	29	21	7	2		
10	259	262	124	77	28	16	9	2	1	
11	247	171	93	63	44	34	13	2		
12	106	102	83	65	47	20	2	2	1	1
13	140	126	109	68	42	30	9	4	2	
14	144	121	95	67	42	24	12	2	1	
15	152	129	100	82	55	31	15	3		
16	149	111	94	73	51	32	8	8	1	
17	138	127	102	75	42	25	9	2		1
18	211	171	120	86	68	45	13	6		1
19	261	261	190	109	60	30	24	7	1	
20	212	183	109	72	30	19	7	3	2	
21	267	253	166	94	48	28	12	1		
22	208	218	126	59	38	25	9	5		
23	144	120	82	30	14	10	2	2		
24	206	192	103	59	36	36	9	6	2	
25	223	189	126	70	46	43	10	2		
26	225	152	93	46	19	17	3	5	1	
27	192	158	96	52	41	16	11	3		
28	187	162	72	43	26	12	4	2	1	
29	177	190	118	65	39	17	14	5	1	
30	123	112	63	28	8	8	7	2		
31	124	106	70	26	18	10		3		
32	147	177	110	49	35	23	13	4	1	
33	402	366	226	110	45	31	8	7	2	
34	196	171	104	61	34	21	10	2	1	
35	112	85	54	25	11	6	6	2		
36	176	138	72	36	19	11	6	2	1	
37	152	105	66	36	25	15	5			
38	110	93	50	37	13	7	6	4		
39	142	98	62	33	16	9	3	2		1
40	179	144	79	48	30	10	6	3	1	
41	145	121	85	43	26	10	6	2		
42	109	147	74	31	30	27	6		1	
43	117	84	53	29	19	10	2	2		
Нийт	7 913	6 961	4 379	2 478	1 468	921	361	142	24	5

Хүснэгт 8. 15, түүнээс дээш насны хүн амын тоо, хүйсээр, хороогоор, БҮГД

Хороо	15, дээш насны хүн ам			18, дээш насны хүн ам			Ахмад настан / эрэгтэй 60+, эмэгтэй 55+ /		
	Бүгд	Эрэгтэй	Эмэгтэй	Бүгд	Эрэгтэй	Эмэгтэй	Бүгд	Эрэгтэй	Эмэгтэй
1	6 357	3 120	3 237	5 880	2 870	3 010	870	271	599
2	5 468	2 699	2 769	6 497	2 513	2 588	939	285	654
3	6 394	3 190	3 204	6 085	2 962	3 009	1 113	368	745
4	4 844	2 401	2 443	2 985	2 243	2 281	781	236	545
5	4 402	2 169	2 233	3 322	2 054	2 069	818	252	566
6	7 182	3 483	3 699	3 228	3 268	3 454	1 131	356	775
7	6 179	3 004	3 175	3 744	2 815	2 961	943	305	638
8	5 443	2 655	2 788	3 691	2 473	2 610	893	289	604
9	4 325	2 104	2 221	3 615	1 952	2 077	738	219	519
10	6 914	3 382	3 532	5 243	3 169	3 328	1 156	378	778
11	6 541	3 201	3 340	7 431	2 970	3 115	966	299	667
12	3 216	1 514	1 702	5 101	1 397	1 588	628	199	429
13	3 568	1 639	1 929	5 065	1 528	1 794	766	236	530
14	3 452	1 545	1 907	5 177	1 438	1 790	755	247	508
15	4 069	1 845	2 224	6 620	1 679	2 065	803	236	567
16	3 984	1 706	2 278	3 562	1 570	2 121	737	210	527
17	3 875	1 751	2 124	5 977	1 621	1 994	785	264	521
18	5 597	2 517	3 080	6 070	2 333	2 910	1 027	306	721
19	7 947	3 548	4 399	5 955	3 284	4 147	1 305	362	943
20	5 354	2 664	2 690	4 846	2 506	2 559	957	320	637
21	5 506	2 851	2 655	4 632	2 671	2 506	1 421	552	869
22	7 124	3 547	3 577	6 087	3 282	3 338	1 032	344	688
23	3 816	1 917	1 899	5 971	1 788	1 774	587	183	404
24	6 413	3 195	3 218	3 539	2 969	3 008	989	340	649
25	6 540	3 183	3 357	3 755	2 951	3 119	1 027	318	709
26	6 436	3 215	3 221	3 769	2 951	3 004	801	240	561
27	5 161	2 402	2 759	11 166	2 249	2 597	839	270	569
28	4 967	2 446	2 521	5 040	2 286	2 346	718	209	509
29	6 541	3 017	3 524	3 537	2 794	3 293	890	264	626
30	3 829	1 935	1 894	4 880	1 768	1 771	513	162	351
31	4 035	1 996	2 039	6 332	1 845	1 910	538	181	357
32	3 979	2 173	1 806	3 883	2 069	1 700	880	321	559
33	12 002	5 904	6 098	3 708	5 474	5 692	1 829	632	1 197
34	5 410	2 662	2 748	4 524	2 475	2 565	892	292	600
35	3 811	1 898	1 913	5 010	1 753	1 784	447	146	301
36	5 297	2 569	2 728	4 766	2 358	2 522	668	207	461
37	6 747	3 063	3 684	3 461	2 857	3 475	565	161	404
38	4 087	1 893	2 194	3 227	1 804	2 079	449	129	320
39	3 985	1 989	1 996	4 123	1 843	1 865	518	152	366
40	5 363	2 651	2 712	6 722	2 476	2 534	735	235	500
41	5 191	2 604	2 587	5 776	2 393	2 373	646	208	438
42	3 700	1 814	1 886	5 083	1 705	1 756	645	220	425
43	3 484	1 716	1 768	4 029	1 601	1 626	459	143	316
Дүн	228 535	110 777	117 758	213 114	103 007	110 107	36 199	11 547	24 652

Хүснэгт 9. Бүтэн, хагас өнчин хүүхдийн тоо, өрх толгойлсон эцэг, эхийн тоо, хүйсээр

Хороо	Бүтэн өнчин хүүхдийн тоо		Хагас өнчин хүүхдийн тоо		Өрх толгойлсон	Эцэг	Эх
		Эм		Эм			
1	16	7	138	64	115	29	86
2	12	9	119	59	77	20	57
3	7	6	173	85	225	37	188
4	5	3	93	43	44	12	32
5	15	12	102	48	53	7	46
6	2	1	82	37	33	8	25
7	6	2	91	46	41	5	36
8	4	1	85	50	39	4	35
9	10	8	82	37	77	18	59
10	6	2	185	78	100	11	89
11	8	4	87	44	43	13	30
12	1		47	21	27	5	22
13			29	18	25	4	21
14	2	1	70	32	57	10	47
15	1		46	13	54	12	42
16			40	20	23	6	17
17	11	6	148	76	101	11	90
18	7	1	94	54	48	21	27
19	11	5	101	50	55	10	45
20	2	1	85	40	178	31	147
21	13	4	140	62	99	22	77
22	6	3	167	67	75	12	63
23	4	3	127	65	84	13	71
24	11	6	64	38	38	9	29
25	8	7	70	31	53	12	41
26	8	5	99	45	79	15	64
27	2	1	59	28	47	9	38
28	7	5	96	48	55	12	43
29	5	4	87	46	50	14	36
30	8	3	52	26	30	5	25
31	4	2	95	41	62	7	55
32	11	4	51	25	34	7	27
33	6	4	208	101	80	9	71
34	4	2	84	38	59	7	52
35	8	2	181	84	89	15	74
36	7	6	143	73	59	9	50
37	8		87	45	56	5	51
38	3	1	49	25	32	5	27
39	13	6	102	45	54	12	42
40	12	8	83	36	57	10	47
41	10	3	169	81	99	20	79
42	5	2	88	40	45	4	41
43	3	3	65	33	33	12	21
Дүн	292	153	4263	2038	2784	519	2265

Хүснэгт 10. 18 хүртлэх насны хүүхэдтэй өрх толгойлсон эцэг эхийн тоо, ихэр хүүхэдтэй өрх, хүүхдийн тоо

Хороо	18 хүртэлх насны хүүхэдтэй өрх толгойлсон эцэг эх			Ихэр хүүхэдтэй өрхийн тоо	2 ихэр хүүхэдтэй өрхийн тоо	3 ихэр хүүхэдтэй өрхийн тоо	Ихэр хүүхдийн тоо	2 ихэр хүүхдийн тоо	3 ихэр хүүхдийн тоо
		Эцэг	Эх						
1	78	19	59	28	28		56	56	
2	59	18	41	27	27		54	54	
3	93	24	69	31	31		64	64	
4	44	12	32	18	18		36	36	
5	53	7	46	22	21	1	45	42	3
6	29	7	22	27	26	1	55	52	3
7	41	5	36	33	32	1	67	64	3
8	39	4	35	21	21		42	42	
9	48	9	39	17	17		34	34	
10	100	11	89	23	23		46	46	
11	43	13	30	14	14		28	28	
12	20	4	16	20	20		40	40	
13	18	4	14	12	12		24	24	
14	54	10	44	31	29	2	66	60	6
15	25	3	22	26	26		52	52	
16	23	6	17	15	15		30	30	
17	98	11	87	13	13		26	26	
18	48	21	27	20	20		40	40	
19	55	10	45	37	37		74	74	
20	45	9	36	24	24		48	48	
21	59	6	53	24	24		48	48	
22	67	10	57	23	23		46	46	
23	66	13	53	23	23		50	50	
24	38	9	29	31	31		62	62	
25	42	9	33	29	29		58	58	
26	69	13	56	29	29		58	58	
27	47	9	38	32	32		64	64	
28	54	12	42	27	26	1	55	52	3
29	50	14	36	28	28		56	56	
30	30	5	25	9	9		18	18	
31	54	5	49	17	17		34	34	
32	34	7	27	11	11		22	22	
33	80	9	71	71	69	2	144	138	6
34	39	2	37	21	21		42	42	
35	89	15	74	11	11		22	22	
36	54	9	45	22	21	1	45	42	3
37	51	4	47	27	26	1	55	52	3
38	32	5	27	16	16		32	32	
39	52	11	41	20	20		40	40	
40	46	10	36	30	30		60	60	
41	72	12	60	27	26	1	55	52	3
42	44	4	40	19	19		42	42	
43	33	12	21	23	23		48	48	
Дүн	2215	412	1803	1029	1018	11	2083	2050	33

Хүснэгт 11. Хөгжлийн бэрхшээлтэй иргэдийн тоо, хороогоор

Хороо	Хөгжлийн бэрхшээлтэй хүний тоо	төрлөөр								
		Эм	хөдөлмөр эрхэлдэг	Харааны	Ярианы	Сонсголын	Хөдөлгөөний	Сэтгэл	Хавсарсан	Бусад
1	231	106	23	19	11	17	28	46	11	99
2	227	102	42	25	14	11	49	39	36	53
3	310	140	28	19	14	10	49	55	47	116
4	179	85	27	18	4	14	27	66	3	47
5	177	74	17	18	5	11	32	62	18	31
6	252	121	46	25	5	11	24	63	30	94
7	157	68	18	21	7	15	25	35	19	35
8	289	128	37	22	7	26	65	42	52	75
9	141	73	22	11	8	8	39	45	2	28
10	286	118	67	37	8	28	54	64	13	82
11	257	87	55	33	9	11	70	44	50	40
12	109	43	3	10	20	13	22	25	16	3
13	104	56	4	4		8	8	23	48	13
14	134	59		5		10	14	23	13	69
15	125	37	17	9	3	13	16	28	14	42
16	168	75	25	11	5	9	24	40	8	71
17	149	54		18	12	4	13	27	14	61
18	131	54	33	6	3	8	21	27	17	49
19	229	108	37	23	4	11	28	39	41	83
20	170	73	23	15	7	8	25	30	37	48
21	230	114		35	12	13	71	72	10	17
22	258	162		40	31	36	49	38	32	32
23	117	43	17	7	3	3	27	19	11	47
24	135	56	19	3	14	15	19	31	11	42
25	126	50		10	12	15	27	23	17	22
26	205	73		28	4	23	39	48	16	47
27	159	75	24	10	7	5	32	31	30	44
28	245	96	41	15	9	18	45	75	15	68
29	119	47	31	9	3	6	20	13	16	52
30	178	81	20	20	6	15	14	23	14	86
31	149	68	18	21	7	15	25	35	19	27
32	121	68	1	8	6	23	21	25	16	22
33	303	122		36	7	27	66	68	19	80
34	146	62	8	19	4	7	30	33	5	48
35	137	69	0	8	8	9	26	27	5	54
36	165	77	35	15	11	2	40	38	19	40
37	132	63	29	7	12	12	33	38	13	17
38	70	40	19	5	1	1	13	19	8	23
39	131	60	19	10	4	13	18	27	12	47
40	171	48		14	12	10	11	41	10	73
41	150	63		19	5	8	30	22	23	43
42	156	74	25	12	8	13	30	28	31	34
43	143	68	12	14	5	4	24	26	15	55
Дүн	7571	3340	842	714	337	539	1343	1623	856	2159

Хүснэгт 12. 2023-2024 оны хичээлийн жилд ЕБС-ийн суралцагсдын тоо, бүлгээр

Үзүүлэлт	Нийт бүлгийн тоо, ээлжээр	Хичээллэх ээлж			Нийт суралцагчид, ээлжээр	Хичээллэх ээлж		
		I ээлж	II ээлж	III ээлж		I ээлж	II ээлж	III ээлж
Бүгд	1 839	954	838	47	66 428	33 430	31 062	1 936
Эрэгтэй	х	х	х	х	33 305	16 451	15 873	981
Эмэгтэй	х	х	х	х	33 123	16 979	15 189	955
Бага боловсрол	909	435	443	31	34 973	16 608	17 003	1 362
Бүгд	909	435	443	31	34 973	16 608	17 003	1 362
Эрэгтэй	х	х	х	х	17 984	8 533	8 775	676
Эмэгтэй	х	х	х	х	16 989	8 075	8 228	686
I анги	183	44	139	-	6 516	1 489	5 027	-
Эрэгтэй	х	х	х	х	3 386	801	2 585	-
Эмэгтэй	х	х	х	х	3 130	688	2 442	-
II анги	190	90	100	-	7 511	3 470	4 041	-
Эрэгтэй	х	х	х	х	3 898	1 782	2 116	-
Эмэгтэй	х	х	х	х	3 613	1 688	1 925	-
III анги	178	76	92	10	7 002	2 998	3 598	406
Эрэгтэй	х	х	х	х	3 589	1 541	1 842	206
Эмэгтэй	х	х	х	х	3 413	1 457	1 756	200
IV анги	186	94	80	12	7 105	3 494	3 104	507
Эрэгтэй	х	х	х	х	3 601	1 762	1 584	255
Эмэгтэй	х	х	х	х	3 504	1 732	1 520	252
V анги	172	131	32	9	6 839	5 157	1 233	449
Эрэгтэй	х	х	х	х	3 510	2 647	648	215
Эмэгтэй	х	х	х	х	3 329	2 510	585	234
Суурь боловсрол	639	236	387	16	22 454	8 006	13 874	574
Бүгд	639	236	387	16	22 454	8 006	13 874	574
Эрэгтэй	х	х	х	х	11 406	4 072	7 029	305
Эмэгтэй	х	х	х	х	11 048	3 934	6 845	269
VI анги	172	11	161	-	6 244	345	5 899	-
Эрэгтэй	х	х	х	х	3 165	166	2 999	-
Эмэгтэй	х	х	х	х	3 079	179	2 900	-
VII анги	163	28	128	7	5 798	937	4 578	283
Эрэгтэй	х	х	х	х	2 970	486	2 328	156
Эмэгтэй	х	х	х	х	2 828	451	2 250	127
VIII анги	152	62	88	2	5 199	2 062	3 069	68
Эрэгтэй	х	х	х	х	2 589	998	1 556	35
Эмэгтэй	х	х	х	х	2 610	1 064	1 513	33
IX анги	152	135	10	7	5 213	4 662	328	223
Эрэгтэй	х	х	х	х	2 682	2 422	146	114
Эмэгтэй	х	х	х	х	2 531	2 240	182	109
Бүрэн дунд боловсрол	291	283	8	-	9 001	8 816	185	-
Бүгд	291	283	8	-	9 001	8 816	185	-
Эрэгтэй	х	х	х	х	3 915	3 846	69	-
Эмэгтэй	х	х	х	х	5 086	4 970	116	-
X анги	108	100	8	-	3 437	3 252	185	-
Эрэгтэй	х	х	х	х	1 462	1 393	69	-
Эмэгтэй	х	х	х	х	1 975	1 859	116	-
XI анги	99	99	-	-	3 112	3 112	-	-
Эрэгтэй	х	х	х	х	1 343	1 343	-	-
Эмэгтэй	х	х	х	х	1 769	1 769	-	-
XII анги	84	84	-	-	2 452	2 452	-	-
Эрэгтэй	х	х	х	х	1 110	1 110	-	-
Эмэгтэй	х	х	х	х	1 342	1 342	-	-

***Мэдээллийн эх үүсвэр: СХД-ийн Боловсролын хэлтэс

Хүснэгт 13. 2023-2024 оны хичээлийн жилд ЕБС-ийн нэгдүгээр ангид шинээр элссэн хүүхдийн тоо

Нас	Шинэ элсэгчид-бүгд	Эрэгтэй	Эмэгтэй	Сургуулийн өмнөх боловсролд хамрагдсан			Гэрийн орчноос			Бусад		
				Бүгд	Эрэгтэй	Эмэгтэй	Бүгд	Эрэгтэй	Эмэгтэй	Бүгд	Эрэгтэй	Эмэгтэй
БҮГД	6 516	3 386	3 130	6 411	3 325	3 086	93	56	37	11	5	6
6	6 292	3 242	3 050	6 195	3 184	3 011	86	53	33	10	5	5
7	203	132	71	197	129	68	5	3	2	1	-	1
8	17	10	7	15	10	5	2	-	2	-	-	-
9	4	2	2	4	2	2	-	-	-	-	-	-

***Мэдээллийн эх үүсвэр: СХД-ийн Боловсролын хэлтэс

Хүснэгт 14. 2023-2024 оны хичээлийн жилд ЕБС-ийн хяналтын камерын тоног, төхөөрөмжийн тоо

Үзүүлэлт		Оны эхэнд	Тайлант хугацаанд		Оны эцэст
			Нэмэгдсэн	Хасагдсан	
Хяналтын камерын тоо		1,527	182	20	1,689
Камерын төрөл	Дотор камерын тоо	1,230	157	19	1,368
	IP камерын тоо	889	157	-	1,046
	Аналоги камерын тоо	341	-	19	322
	Гадна камер	297	25	1	321
	IP камерын тоо	241	18	1	258
	Аналоги камерын тоо	56	7	-	63
Камерын байршил	Дотор камер	1,149	162	19	1,292
	Хичээлийн ангид байгаа камерын тоо	574	118	8	684
	Багш нарын өрөөний камерын тоо	30	1	-	31
	Коридорт байгаа камерын тоо	545	43	11	577
	Гадна камер	349	22	1	370
	Сургуулийн хашааг хянадаг камерын тоо	161	13	1	173
Сургуулийн байшин, барилгыг хянадаг камерын тоо	188	9	-	197	
Бичлэг хийх, хадгалах эсэх	Дүрс бичлэгээ хадгалдаггүй камерын тоо	12	-	-	12
	Дүрс бичлэгээ 7 хүртэл хоног хадгалдаг камерын тоо	351	10	20	341
	Дүрс бичлэгээ 7-14 хоног хадгалдаг камерын тоо	249	55	-	304
	Дүрс бичлэгээ 14 ба түүнээс дээш хоног хадгалдаг камерын тоо	832	87	-	919
	Зөвхөн дүрсний бичлэг хийдэг камерын тоо	502	4	9	497
	Дуу, дүрс бичдэг камерын тоо	455	21	-	476
Хэрэглээ	Хяналтын камерын ашиглалтын дотоод журам	21	3	-	24
	Ашиглалтын шаардлага хангаж байгаа камерын тоо	1,212	156	17	1,351
	Шинэчлэх болон сайжруулахаар төлөвлөж байгаа камерын тоо	326	12	-	338
	Нэмэлтээр шаардлагатай камерын тоо	539	74	-	613
	Дотор	441	61	-	502
	Гадна	98	13	-	111

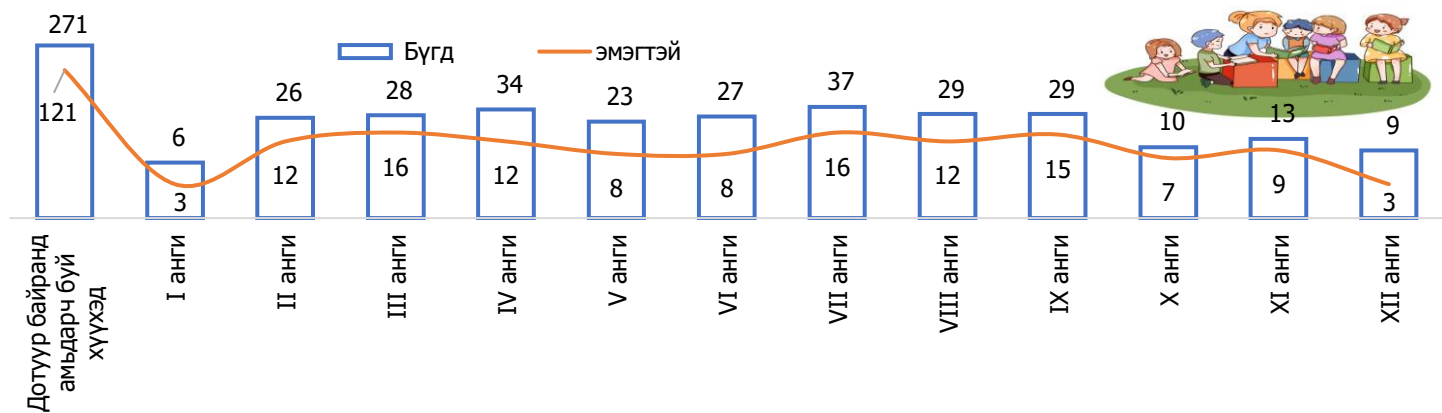
***Мэдээллийн эх үүсвэр: СХД-ийн Боловсролын хэлтэс

Хүснэгт 15. 2023-2024 оны хичээлийн жилд ЕБС-ийн суралцагсдын тоо, насаар

Үзүүлэлт	Бүгд			Бүгд	Бага боловсрол					Бүгд	Суурь боловсрол				Бүгд	Бүрэн дунд боловсрол			
		Эрэгтэй	Эмэгтэй		I анги	II анги	III анги	IV анги	V анги		VI анги	VII анги	VIII анги	IX анги		X анги	XI анги	XII анги	
Нийт суралцагчид	66428	33305	33123	34973	6516	7511	7002	7105	6839	22454	6244	5798	5199	5213	9001	3437	3112	2452	
Нас:	6	6292	3242	3050	6292														
	7	7153	3685	3468	7153	203	6950												
	8	7299	3780	3519	7299	17	529	6749	4										
	9	7138	3616	3522	7138	4	31	238	6864	1									
	10	6864	3525	3339	6856		1	13	218	6624	8	8							
	11	6210	3133	3077	209			2	14	193	6001	5984	17						
	12	5824	2978	2846	15				2	13	5809	235	5503	71					
	13	5248	2607	2641	6				1	5	5242	14	258	4859	111				
	14	5252	2702	2550	3				1	2	5128	3	18	251	4856	121	120	1	
	15	3560	1547	2013	1				1		231		2	11	218	3328	3204	124	
	16	3082	1344	1738							30			4	26	3052	107	2825	120
	17	2331	1052	1279							4			2	2	2327	4	151	2172
18	158	86	72	1					1						157		8	149	
19 дээш настай	17	8	9							1			1		16	2	3	11	
Хамран сургах тойргийн хүүхэд	59483	29897	29586	31296	6099	6254	6323	6381	6239	20152	5545	5194	4745	4668	8035	3019	2833	2183	
Хамран сургах тойргийн бус хүүхэд	6945	3408	3537	3677	417	1257	679	724	600	2302	699	604	454	545	966	418	279	269	
Малчдын хүүхэд	2639	1273	1366	1275	252	269	235	277	242	900	196	227	233	244	464	178	168	118	
Гадаадын харьяат	13	7	6	6		1	2	1	2	6	3		3		1	1			
Хөгжлийн бэрхшээлтэй	322	191	131	207	35	56	33	40	43	81	25	20	16	20	34	8	14	12	
Хагас өнчин	2756	1337	1419	1023	126	189	223	238	247	1137	220	264	298	355	596	203	206	187	
Бүтэн өнчин хүүхэд	189	77	112	50	9	9	11	10	11	80	12	16	23	29	59	10	27	22	

***Мэдээллийн эх үүсвэр: СХД-ийн Боловсролын хэлтэс

Зураг 2. 2023-2024 оны хичээлийн жилд ЕБС-ийн дотуур байранд амьдарч буй хүүхдийн тоо



Хүснэгт 16. ЕБС-ийн багш, ажилчдын тоо

Үзүүлэлт	Бүгд	Эр	Эм	Төсвөөс цалинждаг			Байгууллагын үйл ажиллагааны орлогоос цалинждаг			Тэтгэврээ тогтоолгоод ажиллаж байгаа		
				Бүгд	Эр	Эм	Бүгд	Эр	Эм	Бүгд	Эр	Эм
БҮГД	3497	621	2876	3308	592	2716	189	29	160	75	5	70
Захирал	35	15	20	27	11	16	8	4	4	1		1
Сургалтын менежер	95	13	82	85	13	72	10		10	1		1
Нийгмийн ажилтан	50	16	34	48	16	32	2		2			
Үндсэн багш	2501	335	2166	2373	320	2053	128	15	113	64	4	60
Бага ангийн	905	26	879	858	26	832	47		47	37		37
Дунд ангийн	737	149	588	712	143	569	25	6	19	12	1	11
Ахлах ангийн	58	9	49	47	8	39	11	1	10	1		1
Дунд болон ахлах ангийн	801	151	650	756	143	613	45	8	37	14	3	11
Цагийн багш	6	2	4	3		3	3	2	1	0		
Хичээлийн зохицуулагч	9	3	6	8	3	5	1		1	1		1
Хичээлийн туслах ажилтан/лаборант	3		3	3		3				1		1
Дотуур байрны багш	5		5	5		5						
Дотуур байрны жижүүр	12	4	8	12	4	8						
Нягтлан бодогч	33	2	31	28	1	27	5	1	4			
Нярав	28	5	23	27	5	22	1		1			
Архив, бичиг хэрэг	24	1	23	22	1	21	2		2			
Номын санч	36	1	35	34	1	33	2		2	2		2
Эмч	31	2	29	29	2	27	2		2	2		2
Сэтгэл зүйч	16	5	11	15	5	10	1		1			
Хоол зүйч	8		8	8		8						
Ерөнхий боловсролын сургуулийн үдийн цай, хоолны тогооч	18		18	12		12	6		6			
Туслах тогооч /Гал тогооны туслагч/	20		20	17		17	3		3			
Сантехникч	28	28	0	27	27		1	1				
Цахилгаанчин	18	18	0	18	18		0			1	1	
Үйлчлэгч	343	23	320	335	23	312	8		8	1		1
Манаач, жижүүр	150	126	24	146	122	24	4	4		1		1
Бусад	22	22		20	20		2	2				

***Мэдээллийн эх үүсвэр: СХД-ийн Боловсролын хэлтэс

Хүснэгт 17. 2023-2024 оны хичээлийн жилд Сургуулийн өмнөх боловсролд хамрагдаж буй хүүхдийн тоо, насаар

Үзүүлэлт	Бүгд		Насаар												Бүлэг	
			2 хүртэлх		2		3		4		5		6			
			Бүгд	Эм	Бүгд	Эм	Бүгд	Эм	Бүгд	Эм	Бүгд	Эм	Бүгд	Эм		
1. СӨБ-д хамрагдаж байгаа хүүхэд	25 304	12 384	57	27	5 308	2 610	6 305	3 117	6 813	3 318	6 782	3 301	39	11	826	
1.1 Үндсэн сургалтад хамрагдаж буй хүүхэд	25 304	12 384	57	27	5 308	2 610	6 305	3 117	6 813	3 318	6 782	3 301	39	11	826	
Бүлэг	Бага	4 950	2 437	41	20	4 753	2 343	151	70	4	4	1			179	
	Дунд	6 468	3 184	15	7	487	232	5 834	2 875	110	57	22	13		206	
	Ахлах	6 962	3 402			33	16	274	147	6 373	3 094	282	145		222	
	Бэлтгэл	6 747	3 281			10	5	18	12	275	139	6 443	3 125	1	210	
	Холимог	177	80	1		25	14	28	13	51	24	34	18	38	11	9
1.3 Малчдын хүүхэд	334	159			23	10	75	38	96	46	140	65			х	
1.4 Шинээр элссэн хүүхэд	11 991	5 792	52	23	4 945	2 425	2 590	1 254	2 277	1 081	2 097	1 000	30	9	х	
1.5 Халамж эдэлдэг хүүхэд	179	75	1		14	7	35	17	63	29	39	15	27	7	х	
1.6 Бүтэн өнчин хүүхэд	3	3							2	2	1	1			х	
1.7 Хагас өнчин	125	68			6	4	10	8	31	18	74	38	4		90	
1.8 Хөгжлийн бэршээлтэй хүүхэд	154	50	1		7	4	27	9	40	15	40	11	39	11	х	
Төрөл	Төрөлхийн	124	40	1		5	4	24	7	34	14	28	7	32	8	63
	Олдмол	30	10			2		3	2	6	1	12	4	7	3	24
Хэлбэр	Харааны	2	2							1	1	1	1		х	
	Ярианы	7	2			1	1	3	1	2		1			х	
	Сонголын	7	2					5	1	1	1	1			х	
	Хөдөлгөөний	36	13	1		2	1	8	3	6	4	9	4	10	1	х
	Сэтгэцийн	11	5			1		1	1	3	1	4	2	2	1	х
	Оюуны	2										2			х	
	Аутизм	50	14			2	1	9	3	22	6	12	2	5	2	35
	Дауны хам шинж	6	1					1		1		2	1	2		6
	Хавсарсан	32	11			1	1			4	2	7	1	20	7	14

***Мэдээллийн эх үүсвэр: СХД-ийн Боловсролын хэлтэс

Хүснэгт 18. Сургуулийн өмнөх боловсролын багш, ажилчдын тоо

Үзүүлэлт	БҮГД		Үүнээс гэрээгээр ажиллаж байгаа		Үүнээс тэтгэвэрээ тогтоолгоод ажиллаж байгаа	
		Эм	Бүгд	Эм	Бүгд	Эм
БҮГД	3292	2818	1	1	63	48
Эрхлэгч	115	108			4	4
Арга зүйч	89	88				
Үндсэн багш	952	896	0	0	17	14
Бүлгийн	819	817			9	9
Дуу хөгжмийн	62	43			8	5
Биеийн тамирын	71	36				
Туслах багш	856	856			1	1
Сэргээн засалч	3	3	X	X	1	1
Нягтлан бодогч	76	69	1	1		
Нярав	74	69			1	1
Эмч	69	64			9	9
Тогооч	350	347			10	10
Сантехникч	69	1				
Цахилгаанчин	32				1	
Мужаан	2					
Үйлчлэгч	177	156			6	5
Манаач, жижүүр	320	59			12	2
Уурын зуухны галч	5					
Бусад	103	102			1	1

***Мэдээллийн эх үүсвэр: СХД-ийн Боловсролын хэлтэс

Хүснэгт 19. 2023-2024 оны хичээлийн жилд СӨБ-ийн унд, ахуйн ус хангамж, ариун цэврийн байгууламжийн тоо

	Оны эхэнд	Тайлангийн хугацаанд		Оны эцэст
		Нэмэгдсэн	Хорогдсон	
Цэцэрлэгийн барилгын тоо	141	15	1	155
Төвлөрсөн усан хангамжтай цэцэрлэгийн барилгын тоо	87	8	-	95
Төвлөрсөн бус усан хангамжтай барилгын тоо	54	7	1	60
Дотор ариун цэврийн өрөөтэй үед				
Дотор байрлах, ус татдаг ариун цэврийн өрөөний тоо	995	83	-	1078
Цэцэрлэгийн барилга дотор	986	83	-	1069
Цэцэрлэгийн барилга/ гэрээс тусдаа байрладаг	9	-	-	9
Ашиглагдаж байгаа суултуурын тоо	2663	369	26	3006
Суултуур	2180	294	17	2457
Шээлтүүр	179	34	1	212
Био жорлон	59	5	6	58
Багш, ажилчдад зориулсан	245	36	2	279
Хүүхдийн нас, өндөрт тохирсон суултуур, шээлтүүрийн тоо	2357	316	25	2648
Суултуур (20-27.5см өндөр)	2172	289	17	2444
Шээлтүүр (23-31см өндөр)	185	27	8	204
Гадна жорлонтой үед				
Гадна жорлонгийн тоо	24	3	1	26
уламжлалт энгийн нүхэн жорлон	12	3	-	15
Сайжруулсан нүхэн жорлон	12	-	1	11
Гадна жорлонгийн бие засах нүхний тоо	42	2	2	42
Хоёуланг нь ашигладаг цэцэрлэгийн тоо	20	1		22
Багш, ажилчдад зориулсан гадна жорлон / ариун цэврийн өрөөний тоо	19	2	-	21
Гар угаагуурийн тоо	3013	339	40	3312
Байнга устай байдаг крант	2951	337	38	3250
Энгийн, усаа өөж дүүргэдэг	59	2	2	59
Бусад	3	-	-	3
Хүүхдийн өндөрт тохирсон угаагуурын тоо /50-60 см өндөр/	2290	290	36	2544
Бага насны хүүхдийг угаах шүршүүрийн тоо	327	60	-	387
Хатуу хог хаягдлыг цуглуулдаг нэгдсэн хогийн цэгийн тоо	122	8	4	126

***Мэдээллийн эх үүсвэр: СХД-ийн Боловсролын хэлтэс