



БҮРТГЭЛТЭЙ АЖИЛГҮЙ ИРГЭД

2025 оны 9 дүгээр сард



Бүртгэлтэй ажилгүй иргэд

100



42

Эрэгтэй



58

Эмэгтэй

Насны бүлгээр

15-24

25-34

35-44

45-60

60+



5

17

6

10

4

15-24

25-34

35-44

45-60

60+



4

22

22

9

1

Боловсролын түвшингээр

30



Ерөнхий боловсролтой

27

24



Дээд боловсролтой

10

1



Тусгай дунд

1

2



Мэргэжлийн анхан шатны

2

эмэгтэй

1



Бага болон боловсролгүй

2

эрэгтэй

Хөдөлмөр эрхлэлтийн байгууллагад шинээр бүртгүүлсэн, ажилд зуучлагдан орсон иргэд



68

Шинээр бүртгүүлсэн ажилгүй иргэд



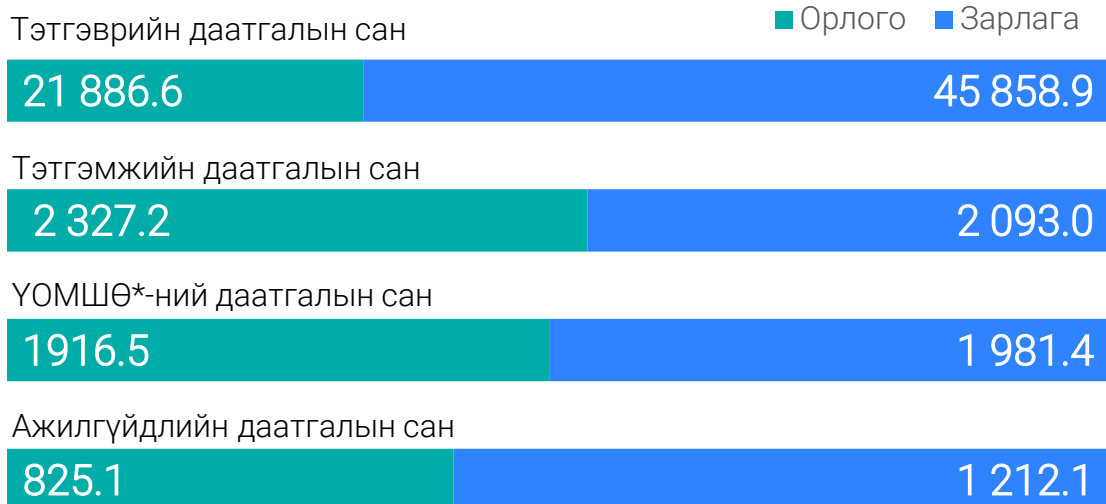
19



НИЙГМИЙН ДААТГАЛ

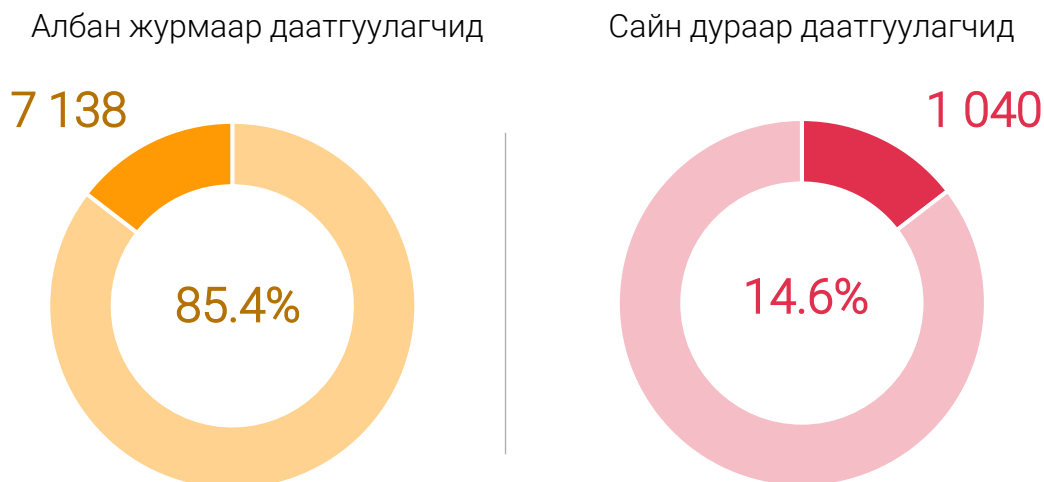
2025 оны эхний 9 сард

НИЙГМИЙН ДААТГАЛЫН САН, сая төгрөг

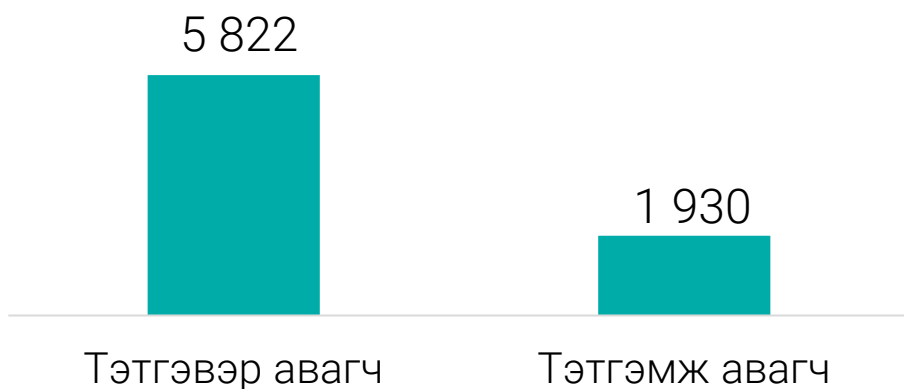


*ҮОМШӨ- Үйлдвэрлэлийн осол мэргэжлээс шалтгаалах өвчин

НИЙГМИЙН ДААТГАЛД ДААТГУУЛАГЧДЫН ТОО



ТЭТГЭВЭР, ТЭТГЭМЖИД ХАМРАГДСАН ИРГЭД



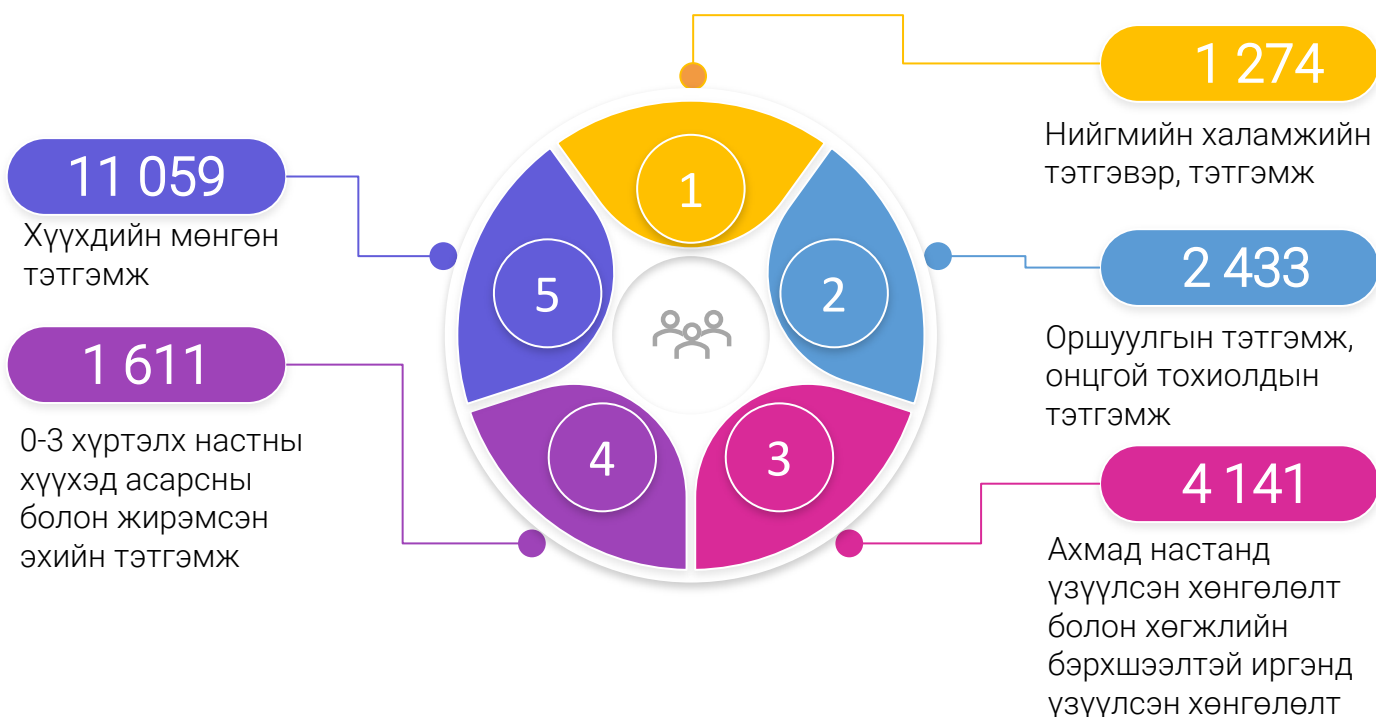


НИЙГМИЙН ХАЛАМЖ, 2025 оны эхний 9 сард

НИЙГМИЙН ХАЛАМЖИЙН САНГИЙН ЗАРЦУУЛАЛТ, төрлөөр, хувь



НИЙГМИЙН ХАЛАМЖИЙН ТЭТГЭВЭР, ТЭТГЭМЖ, ҮЙЛЧИЛГЭЭНД ХАМРАГДСАН ХҮНИЙ ТОО





ЭРҮҮЛ МЭНД

2025 оны эхний 9 сард

АМАРЖСАН ЭХ



2024 I-IX
2025 I-IX

364
338

7.1%



НИЙТ ХАЛДВАРТ ӨВЧНӨӨР ӨВЧЛӨГЧИД



2024 I- IX
2025-I-IX

160
514

2.2 дахин их



ХАЛДВАРТ БУС ӨВЧНИЙ ЭРТ ИЛРҮҮЛЭГТ ХАМРАГДАГСАД

Артерийн даралт ихсэх
өвчний үзлэгт

10 855
9 803

2024 I-IX
2025 I-IX

9.7%



2024 I-IX
2025 I-IX

10 892
8 666

20.4%



Чихрийн шижин өвчний
үзлэгт

Хөхний хорт хавдар
өвчний үзлэгт

4 507
4 593

2024 I-IX
2025 I-IX

1.9%



2024 I-IX
2025 I-IX

973
686

29.5%



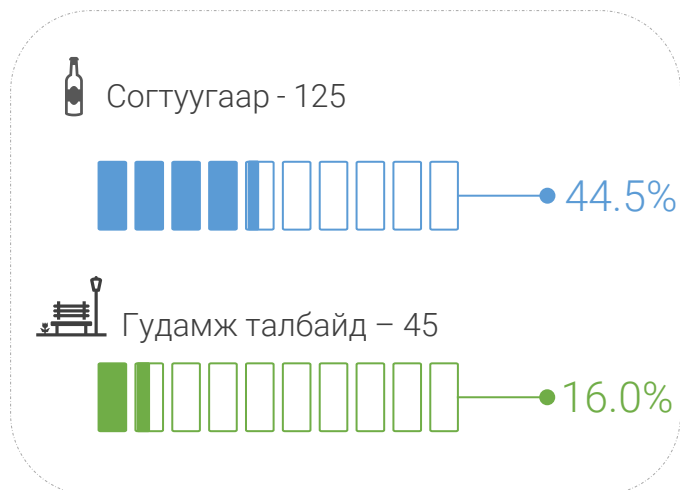
Умайн хүзүүний хорт
хавдрын үзлэгт



БҮРТГЭГДСЭН ГЭМТ ХЭРЭГ, хэргийн төрлөөр, 2025 оны эхний 9 сард



Гэмт хэргийн төрөл



Гэмт хэргийн улмаас





АЖ ҮЙЛДВЭРИЙН САЛБАРЫН БҮТЭЭГДЭХҮҮНИЙ ҮЙЛДВЭРЛЭЛ, сая төгрөг, 2025 оны эхний 9 сард

2024 I-IX

156 025.4

Нийт дүн

2025 I-IX

194 004.1

147 403.4



Нүүрс олборлолт

181 913.1

6 347.8



Дулаан үйлдвэрлэлт

6 654.1

843.1



Талх, нарийн боов

1 007.1

1 431.1



Зайлуулсан хог хаягдал

2 429.8

Аж үйлдвэрийн салбарын бүтээгдэхүүний үйлдвэрлэл,
сүүлийн 5 жилд, тэрбум төгрөг

2021
I-IX

98.9

Хамгийн бага

2022
I-IX

101.9

2023
I-IX

147.9

2024
I-IX

156.0

2025
I-IX

194.0

Хамгийн их



АЖ ҮЙЛДВЭР

2025 оны эхний 9 сард



Аж үйлдвэрийн бүтээгдэхүүний
үйлдвэрлэл, сая төгрөг

2024 I-IX

156 025.4

2025 I-IX

190 004.1



Нүүрс олборлолт
181 813.1

Дулааны эрчим хүч
6 654.1

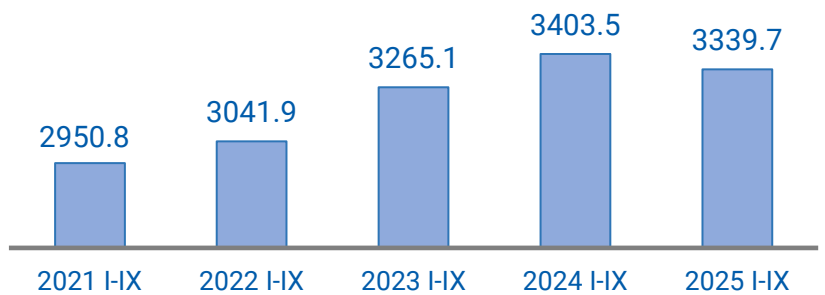


Талх, нарийн боов
1 007.1

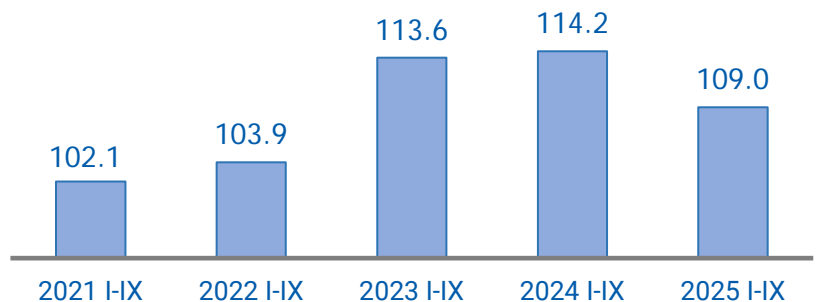



Зайлуулсан хог хаягдал
2 429.8

Нүүрс олборлолт, мянган тонн



Дулаан үйлдвэрлэл, мянган гкал

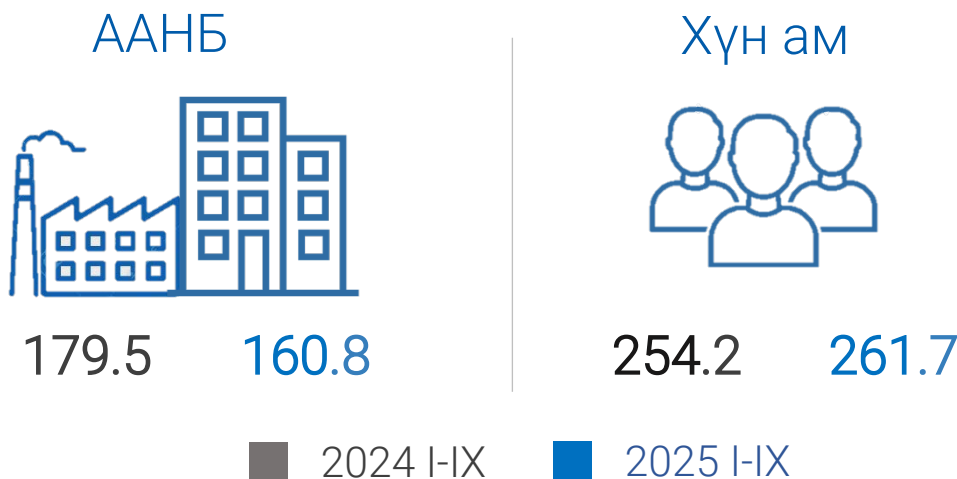




ХОТ НИЙТИЙН АЖ АХУЙ

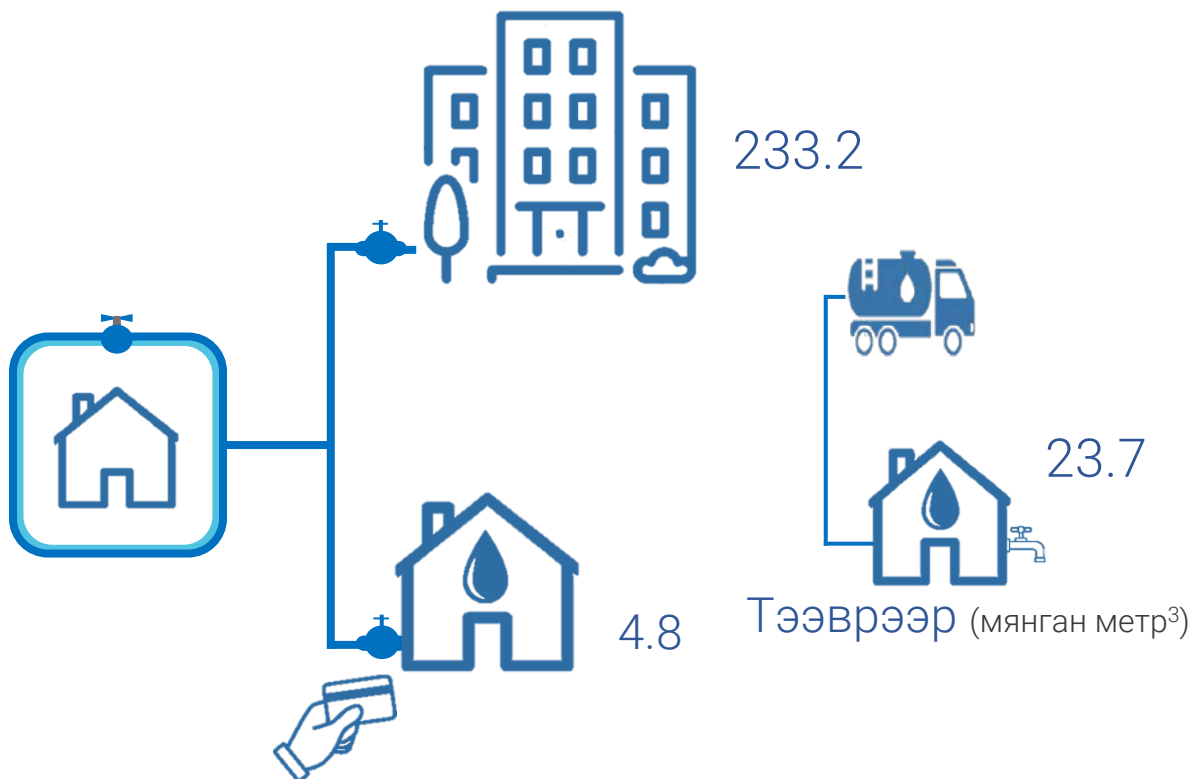
2025 оны эхний 9 сард

Цэвэр усны борлуулалт (мянган метр³)



Хүн амд түгээсэн цэвэр ус (мянган метр³)

Төвлөрсөн шугам (мянган метр³)



Ус түгээх байр (мянган метр³)



БАГАНУУР ДҮҮРЭГТ

(2025 ОНЫ 9 САРД)

ӨМНӨХ ОНТОЙ ХАРЬЦУУЛСАН БАЙДЛААР



ХОНИНЫ МАХ,
ЯСТАЙ (КГ)

↑ 17.5%

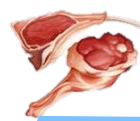
12 125 14 250



УХРИЙН МАХ,
ЯСТАЙ (КГ)

↑ 20.3%

15 375 18 500



ЯМААНЫ МАХ,
ЯСТАЙ (КГ)

↑ 37.3%

8 375 11 500



1-Р ЗЭРГИЙН
ГУРИЛ (КГ)

3 100 3 100



СОНГИНО,
БӨӨРӨНХИЙ (КГ)

↑ 50.0%

2 000 3 000



ЦАГААН БУДАА
(КГ)

4 200 4 200



ТӨМС ДОТООД
(КГ)

↑ 35.1%

1 850 2 500



СҮҮ ЗАДГАЙ
(ЛИТР)

↑ 5.3%

2 375 2 500



ТАЛХ
(Атар)

2 500 2 500



АИ-92 (ЛИТР)

↑ 8.2%

2 440 2 640



ӨНДӨГ
(ШИРХЭГ)

↑ 2.7%

550 565



ЭЛСЭН ЧИХЭР
(КГ)

↓ -5.6%

4 500 4 250