



БАГАНУУР ДҮҮРГИЙН ЭДИЙН
ЗАСАГ, НИЙГМИЙН БАЙДАЛ

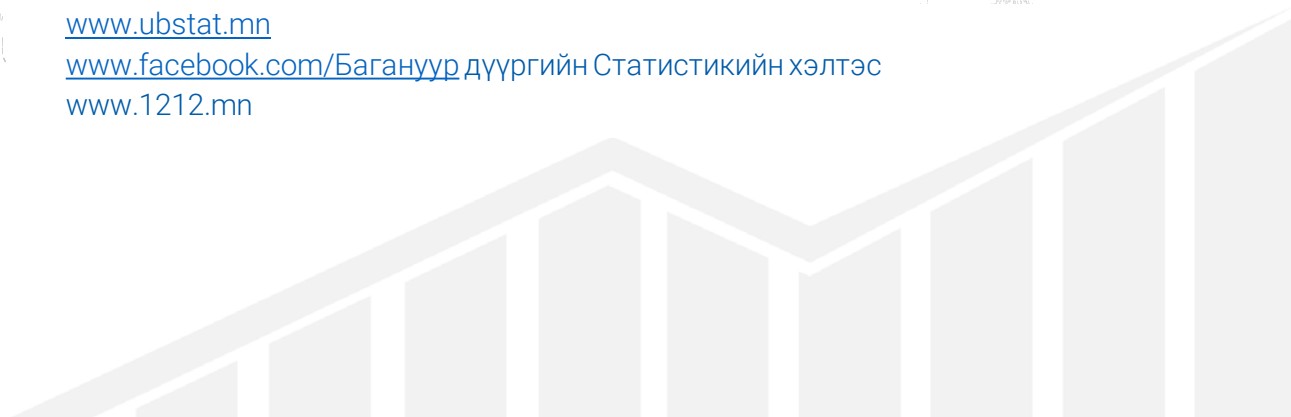
ᠪᠠᠭᠠᠨᠠᠭᠤᠷ ᠳᠦᠭᠦᠷᠭᠢᠨ ᠡᠳᠢᠶᠢᠨ
ᠵᠠᠰᠠᠭ, ᠨᠢᠶᠭᠮᠢᠶᠢᠨ ᠪᠠᠶᠳᠠᠯ

2024
4 САР
ИНФОГРАФИК

www.ubstat.mn

www.facebook.com/ᠪᠠᠭᠠᠨᠠᠭᠤᠷᠳᠦᠭᠦᠷᠭᠢᠨᠡᠳᠢᠶᠢᠨᠰᠤᠲᠢᠰᠲᠢᠬᠢᠶᠢᠨᠬᠡᠯᠲᠡᠰ

www.1212.mn





БҮРТГЭЛТЭЙ АЖИЛГҮЙ ИРГЭД

2024 оны 4 дүгээр сард



Бүртгэлтэй ажилгүй иргэд

62



33

Эрэгтэй



29

Эмэгтэй

Насны бүлгээр

15-24

25-34

35-44

45-60

60+



5

11

7

10

-

15-24

25-34

35-44

45-60

60+



2

14

7

5

1

Боловсролын түвшингээр

9

16

2

2

эмэгтэй

Ерөнхий боловсролтой

Дээд боловсролтой

Мэргэжлийн анхан шатны

Тусгай дунд

16

8

5

4

эрэгтэй

Хөдөлмөр эрхлэлтийн байгууллагад шинээр бүртгүүлсэн, ажилд зуучлагдан орсон иргэд



33

Шинээр бүртгүүлсэн ажилгүй иргэд



12

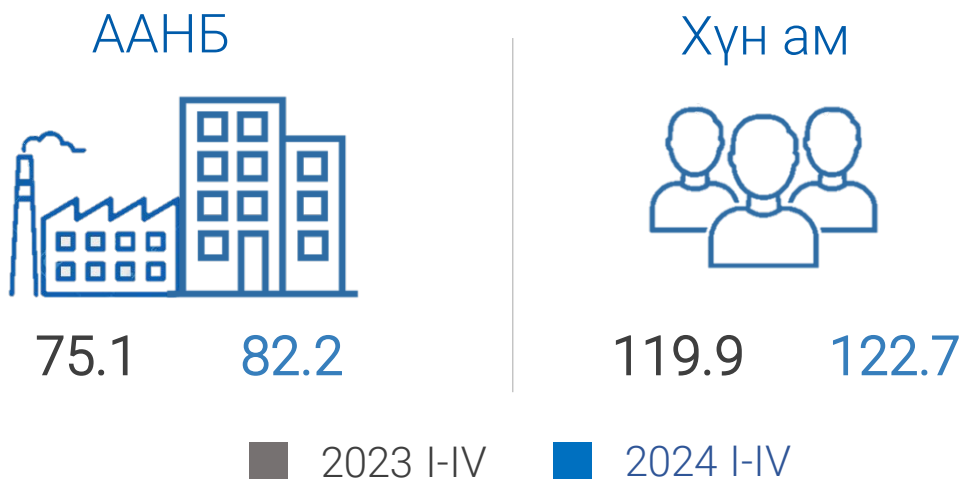
Бүртгэлтэй ажилгүй иргэдээс ажилд орсон хүн



ХОТ НИЙТИЙН АЖ АХУЙ

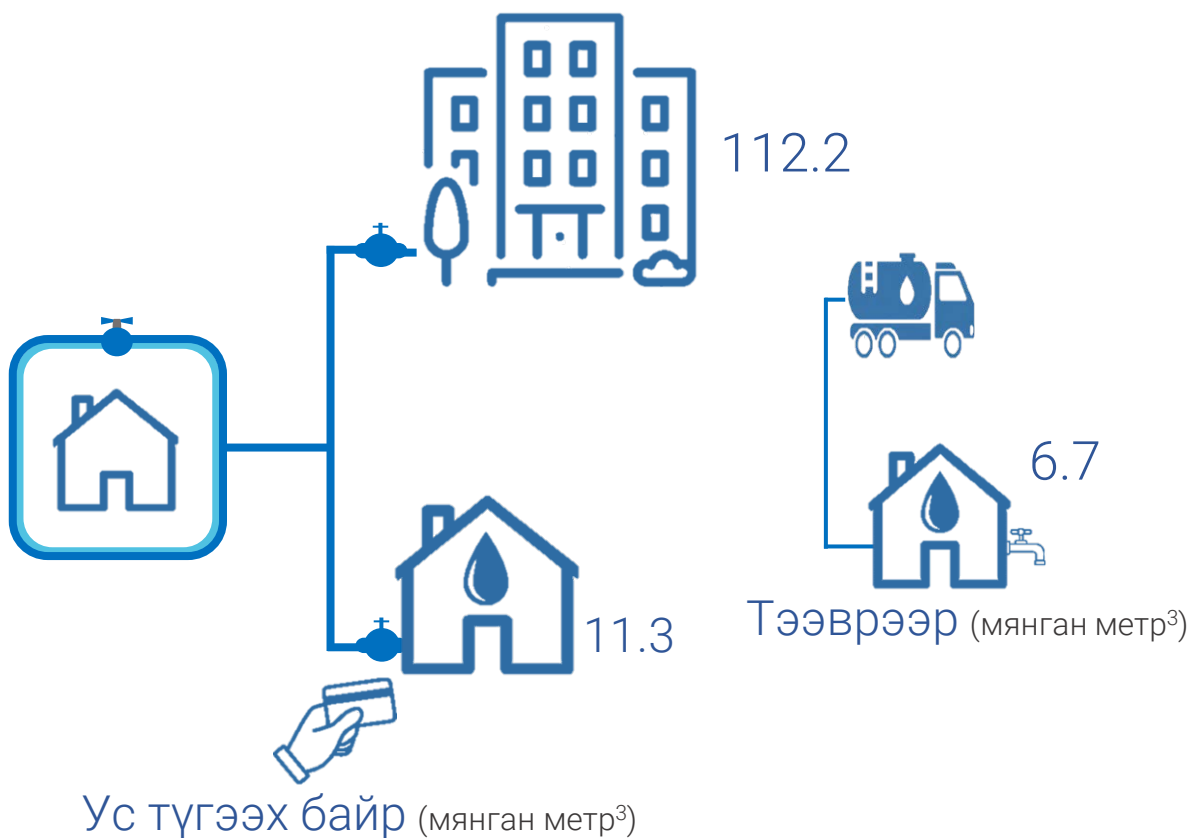
2024 оны эхний 4 сард

Цэвэр усны борлуулалт (мянган метр³)



Хүн амд түгээсэн цэвэр ус (мянган метр³)

Төвлөрсөн шугам (мянган метр³)

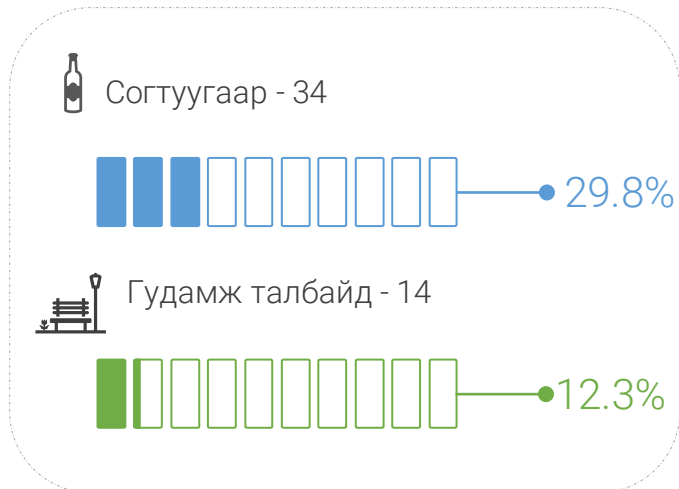




БҮРТГЭГДСЭН ГЭМТ ХЭРЭГ, хэргийн төрлөөр, 2024 оны эхний 4 сард



Гэмт хэргийн төрөл



Гэмт хэргийн улмаас





АЖ ҮЙЛДВЭРИЙН САЛБАРЫН БҮТЭЭГДЭХҮҮНИЙ ҮЙЛДВЭРЛЭЛ, сая төгрөг, 2024 оны эхний 4 сард

2023 I-IV

2024 I-IV

81 819.3

Нийт дүн

85 913.1

77 195.7



Нүүрс олборлолт

79 794.3

3 998.3



Дулаан үйлдвэрлэлт

5 359.8

308.9



Талх, нарийн боов

380.6

316.4



Зайлуулсан хог хаягдал

378.4

Аж үйлдвэрийн салбарын бүтээгдэхүүний үйлдвэрлэл,
сүүлийн 5 жилд, тэрбум төгрөг

2020
I-IV

2021
I-IV

2022
I-IV

2023
I-IV

2024
I-IV

52.1

Хамгийн бага

85.9

Хамгийн их



АЖ ҮЙЛДВЭР

2024 оны эхний 4 сард



Аж үйлдвэрийн бүтээгдэхүүний
үйлдвэрлэлт, сая төгрөг

2023 I-IV

81 819.3

2024 I-IV

85 913.1



Нүүрс олборлолт
79 794.3

Дулааны эрчим хүч
5 359.8

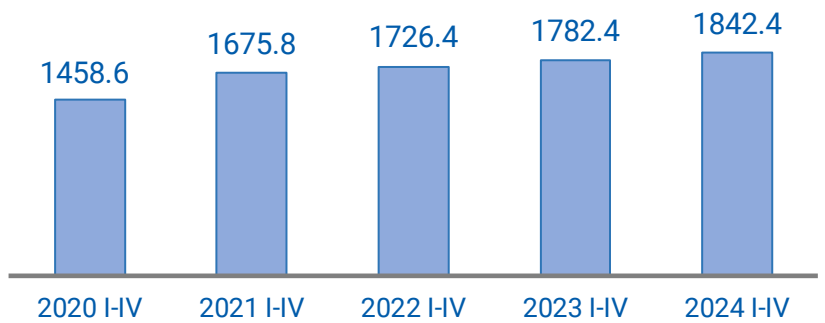


Талх, нарийн боов
380.6

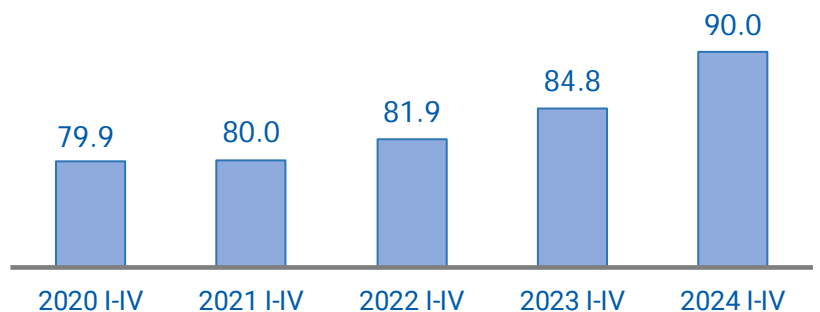


Зайлуулсан хог хаягдал
378.4

Нүүрс олборлолт, мянган тонн



Дулаан үйлдвэрлэлт, мянган гкал

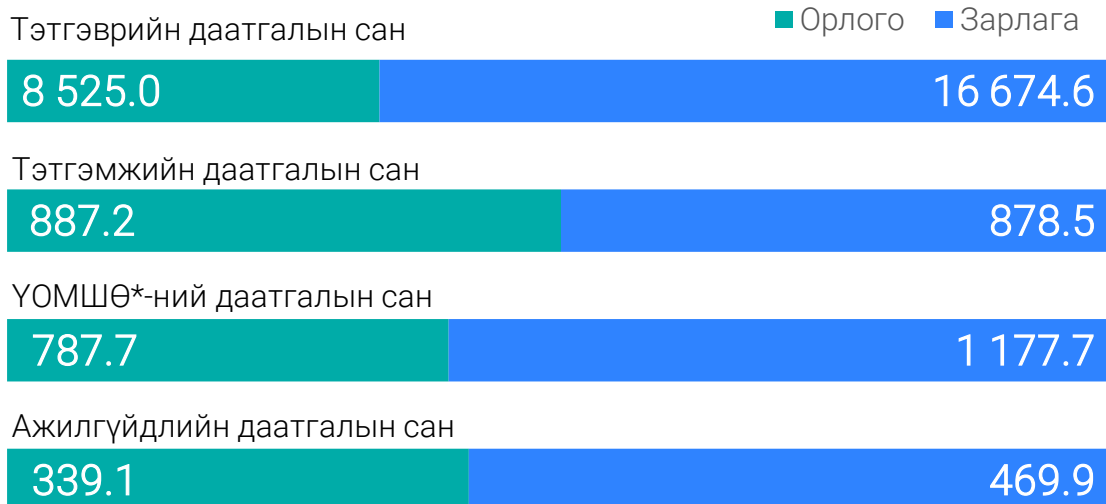




НИЙГМИЙН ДААТГАЛ

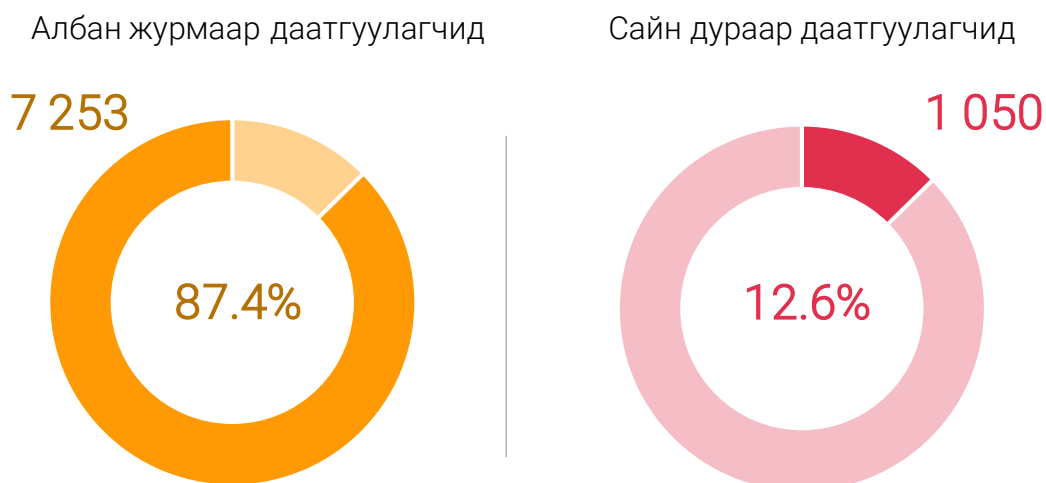
2024 оны эхний 4 сард

НИЙГМИЙН ДААТГАЛЫН САН, сая төгрөг

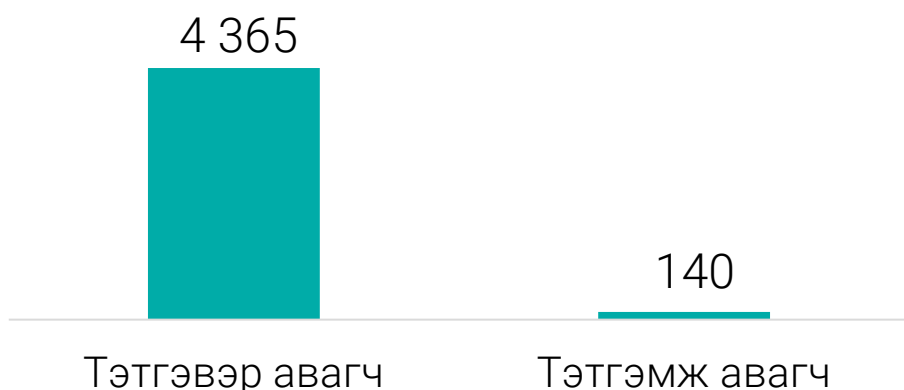


*ҮОМШӨ- Үйлдвэрлэлийн осол мэргэжлээс шалтгаалах өвчин

НИЙГМИЙН ДААТГАЛД ДААТГУУЛАГЧДЫН ТОО



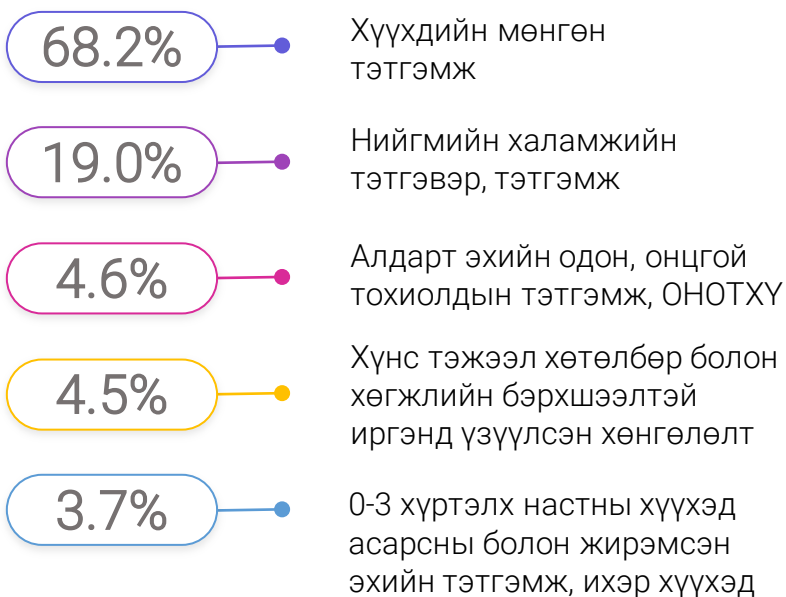
ТЭТГЭВЭР, ТЭТГЭМЖИД ХАМРАГДСАН ИРГЭД



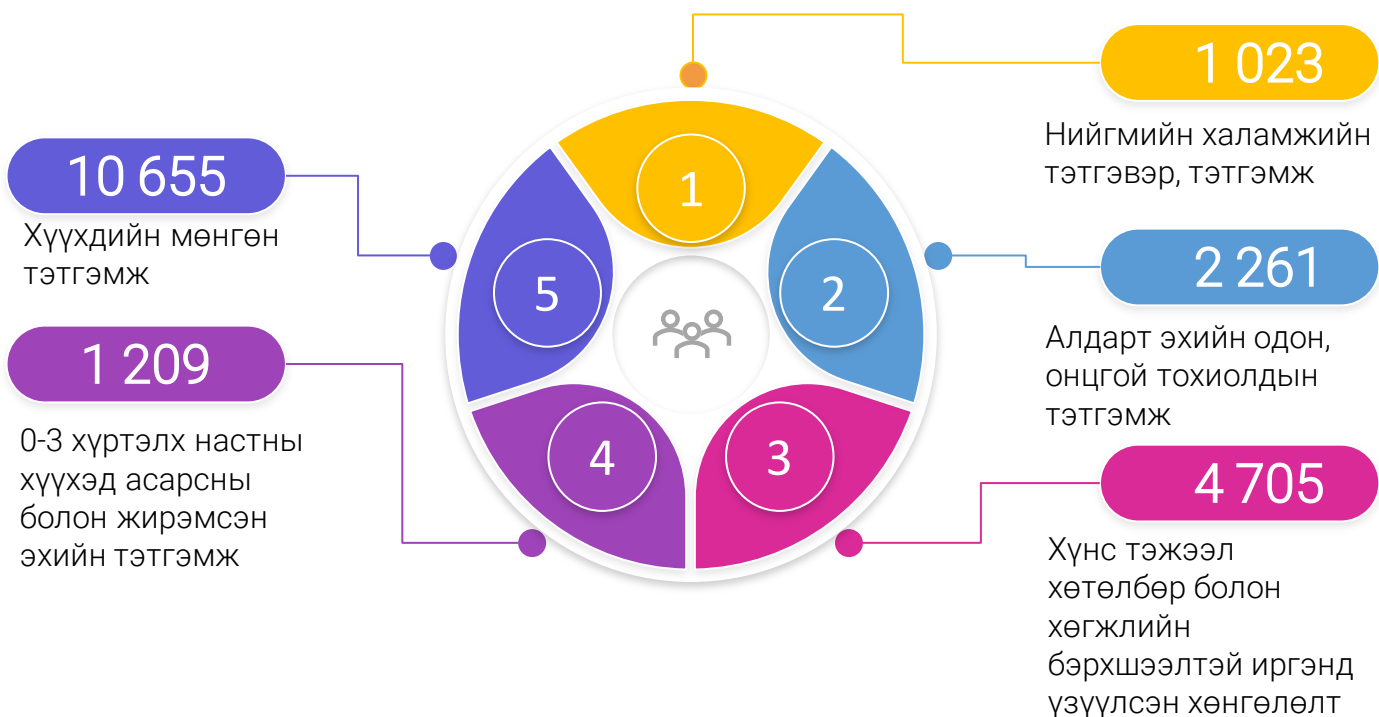


НИЙГМИЙН ХАЛАМЖ, 2024 оны эхний 4 сард

НИЙГМИЙН ХАЛАМЖИЙН САНГИЙН ЗАРЦУУЛАЛТ, төрлөөр, хувь



НИЙГМИЙН ХАЛАМЖИЙН ТЭТГЭВЭР, ТЭТГЭМЖ, ҮЙЛЧИЛГЭЭНД ХАМРАГДСАН ХҮНИЙ ТОО





ЭРҮҮЛ МЭНД

2024 оны эхний 4 сард

АМАРЖСАН ЭХ



2023 I-IV
2023 I-IV

229
162

29.3%



НИЙТ ХАЛДВАРТ ӨВЧНӨӨР ӨВЧЛӨГЧИД



2023 I-IV
2024-IV

157
80

49.0%



ХАЛДВАРТ БУС ӨВЧНИЙ ЭРТ ИЛРҮҮЛЭГТ ХАМРАГДАГСАД

Артерийн даралт ихсэх
өвчний үзлэгт

4 463
5 202

2023 I-IV
2024 I-IV

16.6%



2023 I-IV
2024 I-IV

3 907
5 266

34.8%



Чихрийн шижин өвчний
үзлэгт

Хөхний хорт хавдар
өвчний үзлэгт

2 728
2 548

2023 I-IV
2024 I-IV

6.6%



2023 I-IV
2024 I-IV

691
578

16.4%



Умайн хүзүүний хорт
хавдрын үзлэгт



БАГАНУУР ДҮҮРЭГТ

(2024 ОНЫ 4 САРД)

ӨМНӨХ ОНТОЙ ХАРЬЦУУЛСАН БАЙДЛААР



ХОНИНЫ МАХ,
ЯСТАЙ (КГ)

↑ 6.7%

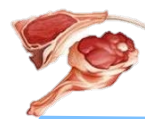
11 250 12 000



УХРИЙН МАХ,
ЯСТАЙ (КГ)

↑ 19.8%

13 250 15 875



ЯМААНЫ МАХ,
ЯСТАЙ (КГ)

↓ -14.8%

8 600 7 325



1-Р ЗЭРГИЙН
ГУРИЛ (КГ)

↑ 37.7%

2 233 3 075



СОНГИНО,
БӨӨРӨНХИЙ (КГ)

↓ -23.2%

2 875 2 190



ЦАГААН БУДАА
(КГ)

↑ 5.5%

3 933 4 150



ТӨМС ДОТООД
(КГ)

↑ 10.9%

1 500 1 663



СҮҮ ЗАДГАЙ
(ЛИТР)

↑ 3.6%

3 500 3 625



ТАЛХ
(Атар)

↑ 13.6%

2 200 2 500



АИ-92 (ЛИТР)

2 440 2 440



ӨНДӨГ
(ШИРХЭГ)

↑ 50.2%

516 775



ЭЛСЭН ЧИХЭР
(КГ)

↑ 28.6%

3 500 4 500

