



НИЙСЛЭЛИЙН
СТАТИСТИКИЙН
ГАЗАР

7 ХОНОГИЙН ХҮНСНИЙ БАРАА, БҮТЭЭГДЭХҮҮНИЙ ҮНИЙН ТАНИЛЦУУЛГА




2025 оны 10 дугаар сарын 20 ны өдрийн байдлаар
Улаанбаатар хотын гол нэрийн барааны үнэ өмнөх сараас **1.3 хувь**, өмнөх 7 хоногоос **0.4 хувиар** тус тус өссөн байна.

Улаанбаатар хотод байрладаг, иргэд, олон нийт ихээр үйлчлүүлдэг 13 хүнсний зах, худалдааны төв, супермаркетад хийсэн 21 нэр төрлийн 31 хүнсний бараа, бүтээгдэхүүний үнийн 2025 оны 10 дугаар сарын 1 дахь долоо хоногийн ажиглалтаар өмнөх долоо хоногтой харьцуулахад 21 нэрийн барааны үнэ **(67.7) тогтвортой**, 7 нэрийн барааны үнэ **(22.5%) өссөн**, 3 нэрийн барааны үнэ **(9.8) буурсан**. Үүнд:

- МАХНЫ ДУНДАЖ ҮНЭ**

ЗУРАГ 1. ҮХРИЙН МАХНЫ ДУНДАЖ ҮНЭ



2025 оны 10 дугаар сарын 20-ны өдрийн байдлаар хонины ястай мах нэг килограмм нь дунджаар 16716 төгрөг, үхрийн ястай мах нэг килограмм нь дунджаар 20916 төгрөгийн үнэтэй тус тус худалдаалагдаж байна.

Өмнөх долоо хоногтой харьцуулахад үхрийн ястай махны үнэ 0.7 хувиар өсөж 20916 төгрөг, үхрийн цул махны үнэ 0.4 хувиар өсөж 24353 байна.

ХҮСНЭГТ 1. НЭГ КИЛОГРАММ МАХНЫ ЖИЖИГЛЭН ХУДАЛДАХ ДУНДАЖ ҮНЭ

Үхрийн ястай махны дундаж үнэ

	I	II	III	IV	V	VI	VII	VIII	IX	X	XI	XII
2018	6 615	7 110	7 740	8 365	8 465	8 735	9 085	8 225	7 780	7 845	8 005	8 305
2019	8 875	8 925	9 390	9 635	10 960	11 700	12 280	11 540	11 375	10 950	10 090	9 755
2020	10 535	11 415	11 665	11 735	11 940	12 640	12 760	11 760	11 235	10 855	11 075	11 210
2021	11 615	12 605	12 670	13 850	13 960	14 770	14 800	13 700	13 420	13 280	13 345	13 495
2022	14 060	14 000	14 260	14 530	15 145	15 390	15 120	14 240	13 730	13 565	13 275	13 395
2023	13 520	14 245	14 955	16 750	18 493	20 100	19 466	16 723	16 277	15 690	15 542	15 846
2024	16 437	17 150	17 624	18 209	18 418	18 159	18 475	17 735	18 138	17 865	17 783	18 264
2025	19 073	19 637	19 932	20 064	20 281	21 287	21 524	20 794	20 755	20 916*		

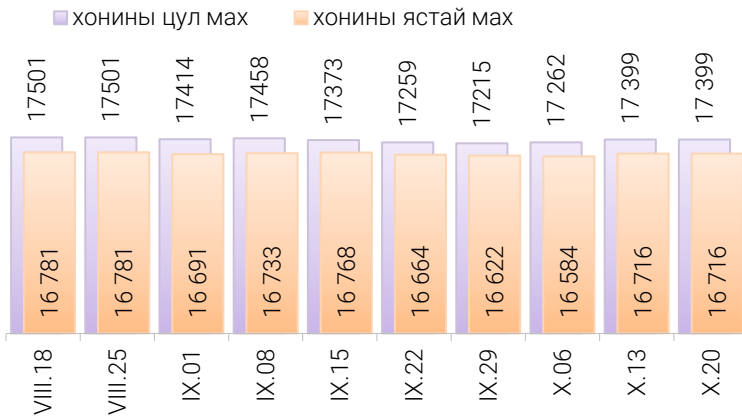
Хонины ястай махны дундаж үнэ

	I	II	III	IV	V	VI	VII	VIII	IX	X	XI	XII
2018	5 240	5 945	6 560	7 290	7 490	7 515	7 535	6 980	6 415	6 440	6 690	6 695
2019	7 170	7 340	7 945	8 710	9 820	10 430	10 045	9 700	9 640	9 095	7 710	7 635
2020	8 705	9 600	9 765	9 835	10 125	10 385	10 650	9 870	9 170	8 715	8 635	8 580
2021	9 040	10 460	10 705	12 320	12 390	12 695	12 440	11 380	10 975	11 005	10 775	10 850
2022	11 485	11 940	12 585	12 620	12 705	12 805	12 360	11 530	11 025	10 270	9 805	9 920
2023	10 440	11 350	12 680	14 065	15 396	16 598	15 766	13 387	12 703	12 010	11 834	12 080
2024	12 926	13 776	13 917	14 632	16 290	16 322	15 339	14746	14 510	14 245	14 088	14 701
2025	15 561	16 497	17 177	17 458	17 271	17 089	17 005	16830	16 696	16 716*		

*III долоо хоногийн ажиглалтаар

ЗУРАГ 2.

ХОНИНЫ МАХНЫ ДУНДАЖ ҮНЭ



Өмнөх долоо хоногтой харьцуулахад хонины ястай махны үнэ 16716 төгрөг, хонины цул махны үнэ 17399 төгрөгийн дундаж үнэтэй байна.

Энэ долоо хоногийн ажиглалтаар хонины ястай мах “Хархорин” зах хамгийн хямд буюу 13000 төгрөгөөр, Харин үхрийн ястай мах “хархорин” зах, хамгийн хямд буюу 16000 төгрөгөөр худалдаалагдаж байна.

• ГУРИЛЫН ҮНЭ

“Алтан тариа” нэрийн савласан нэг кг гурилын дундаж үнэ дээд зэрэг нь 3435 төгрөг, 1-р зэрэг нь 2459 төгрөг, 2-р зэрэг нь 1389 төгрөг байна.

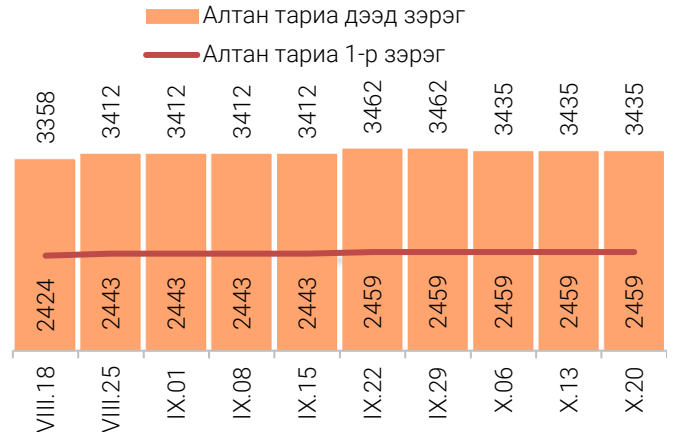
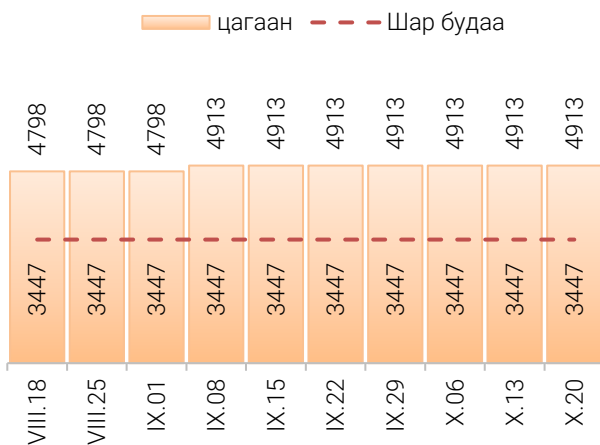
Худалдан авагч ихээр үйлчлүүлдэг “Барс” худалдааны төвд “Алтан тариа” нэрийн савласан нэг кг гурилын дундаж үнэ дээд зэрэг нь 3200 төгрөг, 1-р зэрэг нь 2400 төгрөг, 2-р зэрэг нь 1500 төгрөгөөр тус тус худалдаалагдаж байна.



“Атар” талх хүнсний зах, дэлгүүрт 2500-2900 төгрөгийн үнэтэй байна. “Хархорин” захад “Атар” талхыг хамгийн хямд буюу 25000 төгрөгөөр, харин “Таван-эрдэнэ” захад 2900 төгрөгөөр худалдаалж байна.

ЗУРАГ 3.

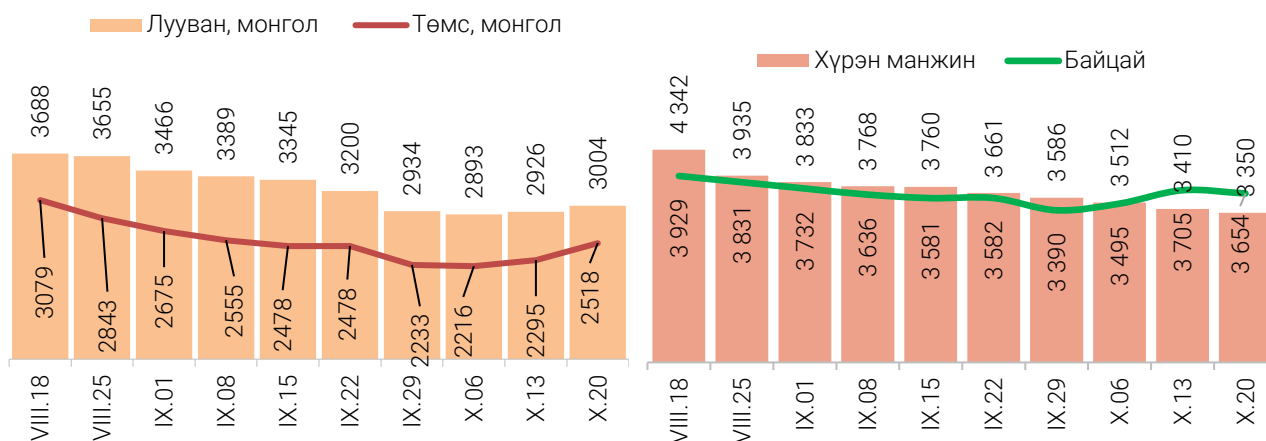
ГУРИЛ, БУДААНЫ ҮНЭ



- ХҮНСНИЙ НОГООНЫ ҮНЭ

Өмнөх долоо хоногтой харьцуулахад монгол лууван 2.6 хувиар өсөж 3004 төгрөг, монгол төмс 9.7 хувиар өсөж 2518 төгрөг, хүрэн манжин 1.8 хувиар буурч 3350 төгрөг, монгол байцай 1.4 хувиар буурч 3654 төгрөгийн дундаж үнэтэй байна. Харин монгол сонгины үнэ тогтмол байна.

ЗУРАГ 4. ХҮНСНИЙ НОГООНЫ ҮНЭ



Хэрэглээний үнийн ажиглалтын хавсралт хүснэгт:

Хавсралт 1. Хүнсний барааны үнийн ажиглалт, хүнсний зах, худалдааны төвөөр, 2025 X.20

Хавсралт 2. Хүнсний барааны дундаж үнийн зэрэгцүүлэлт, 2025 оны VII- 2025 оны X сар

Хавсралт 3. Хүнсний барааны дундаж үнийн зэрэгцүүлэлт, 2018-2025 оны X сар

Хавсралт 4. Шатахуун, түлшний үнэ, ШТС-аар, 2025 X.20

Хавсралт 5. Шатахууны үнийн зэрэгцүүлэлт, 2025 оны VII-2025 оны X сар

Хавсралт 6. Шатахууны үнэ өөрчлөгдсөн өдөр, 2023-2025 он

Хавсралт 7. Түлшний дундаж үнэ, худалдаж буй байршлаар, 2025.X.20

Хавсралт 1. Хүнсний барааны үнийн ажиглалт, хүнсний зах, худалдааны төвөөр, 2025.Х.20

№	Бүтээгдэхүүний нэр	хэмжих нэгж	Баянзүрх зах	Сансар Супер-маркет	Хүчит шонхор зах	Бөмбөгөр ХТ	Саруул зах	Барс ХТ	Таван эрдэнэ зах	Хархорин зах	Номин Супер-маркет	М-Март	Оргил Супер-маркет	Е Март	Их наяд ХТ	Дундаж үнэ	
1	"Алтан тариа" гурил	дээд	кг	3 000	3 139	3 000	3 000	3 400	3 000	3 000	3 200	2 961	3 130	3 170	3 139	3 500	3 122
		1-р зэрэг	кг	2 500	2 434	2 500	2 400	2 850	2 200	2 200	2 500	2 434	2 140	2 110	2 554	2 500	2 401
	"Алтан тариа" гурил	дээд	кг	3 500	3 320	3 500	3 300	3 600	3 200	3 500	3 200	3 558	3 610	3 560	3 550	3 300	3 435
		1-р зэрэг	кг	2 500	2 490	2 400	2 500	2 750	2 400	2 400	2 300	2 488	2 480	2 490	2 500	2 300	2 459
		2-р зэрэг	кг	1 800	1 150	1 500	1 800	1 500	1 500	1 500	1 500	1 138	1 050	1 020	1 150	1 800	1 389
3	Сүү	Сүү ХК 1л	литр	5 000	5 200	5 000	5 000	4 800	4 700	5 000	4 900	5 198	5 200	5 200	5 200	4 800	5 012
		Сүү ХК 0.5л	литр	2 400	2 400	2 200	2 400	2 200	2 100	2 300	2 200	2 398	2 400	2 300	2 400	2 500	2 320
		Задгай	литр	3 800		3 000		4 000		3 500	3 500					3 500	3 536
4	Тараг, Цөцгийтэй	литр	4 600	4 700	4 500	4 500	4 000	4 500	4 800	4 600	4 698	4 700	4 700	4 700	4 500	4 572	
5	Талх	Атар	ширхэг	2 700	2 750	2 800	2 700	2 800	2 600	2 900	2 500	2 628	2 780	2 580	2 780	2 700	2 707
		Зууван чех	ширхэг	3 500	3 520	3 000	3 100	3 400	3 100	3 300	3 000	3 468	3 560	3 300	3 520		3 308
		Хар талх	300 гр	2 500	2 420	2 800	2 500	2 800	2 400	2 500	2 400	2 678	2 560	2 370	2 680	2 500	2 543
6	Будаа	Эко цагаан будаа	кг	5 000		4 500	5 000		5 000	5 000	5 000					4 913	
		шар	кг	3 000	4 250	3 000	3 000		3 000	3 500	3 500	4 218	4 440		3 000	3 447	
7	Цөцгийн тос, "Сүү" ХК	200 гр	10 500	11 000	9 500	10 500	10 300	10 000	10 000	10 200	11 080	11 000	9 700	11 000	11 000	10 431	
8	Ургамлын тос, "Олейна"	1 литр	9 500	11 690	9 500	11 000	12 800	10 000	10 500	9 000	12 180	12 070	12 020	12 250	9 500	10 850	
9	Ногоон цай, Сtimo	90 гр	4 000	4 130	4 000	3 900	5 000	3 800	4 200	3 800	3 738	4 110	3 890	3 610	4 500	4 038	
10	Элсэн чихэр	кг	4 500	6 190	4 500	4 500		4 500	4 500	4 500	6 038	6 340			4 500	4 951	
11	Хонины мах	ястай	кг	14 500	17 500	15 000	16 000	21 800	15 500	17 500	13 000	17 680	17 500	15 500	17 900	19 800	16 716
		цул	кг	14 500	17 980	15 000	16 000	21 800	15 500	17 500	15 000	17 680	19 500	17 000	17 900	23 000	17 399
12	Үхрийн мах	ястай	кг	18 500	19 900	18 500	20 000	26 500	19 500	22 000	16 000	21 880	24 000	21 000	21 900	24 500	20 916
		цул	кг	22 500	21 880	21 500	23 000	28 500	23 500	26 000	22 000	24 980	25 500	24 500	26 480	27 500	24 353
13	Адууны мах, ястай	кг	15 000		11 500	15 000		15 000	15 800	12 500					15 000	14 175	
14	Ямааны мах, ястай	кг	13 500		12 000					11 500						12 305	
15	Төмс, Монгол	кг	2 000	2 280	2 500	2 500	3 000	2 500	2 800	2 500				2 280	3 000	2 518	
16	Лууван, Монгол	кг	3 500	2 140	2 500	3 500		3 500	3 500	4 000	2 488	3 000		2 140	3 500	3 004	
17	Байцай, Монгол	кг	4 000	3 670		3 000		3 000	4 000	4 000	3 298	4 000		3 800	4 000	3 654	
18	Хүрэн манжин, Монгол	кг	3 500	2 500	3 000	4 000		3 500	4 000	3 500	2 498	4 600	3 000	2 500	4 500	3 350	
19	Сонгино, Монгол	кг	4 000		4 000			4 000	4 500	4 000		3 200	3 300	3 720		3 819	
20	Алим, Польш	кг	9 000	8 370	7 000	10 000		7 000	10 000	8 000		7 900	8 950	8 400	7 000	8 264	
21	Өндөг, Монгол	ширхэг	600	640	600	650	600	600	600	600	643	643	570	612	650	615	

* Үнийн ажиглалт хийх өдөр тухайн захад тухайн бараа байхгүй байсан бөгөөд өмнөх 7 хоногийн үнээр оруулсан.

Хавсралт 2. Хүнсний барааны дундаж үнийн зэрэгцүүлэлт 2025 оны VII - 2025 оны X сар

№	Бүтээгдэхүүний нэр		хэмжих нэгж	2025 VII.28	2025 VIII.04	2025 VIII.11	2025 VIII.18	2025 VIII.25	2025 IX.01	2025 IX.08	2025 IX.15	2025 IX.22	2025 IX.29	2025 X.06	2025 X.13	2025 X.20	2025 X.20 25.X.13	
1	"Алтан тариа" гурил	дээд	кг	3 122	3 122	3 122	3 122	3 122	3 122	3 122	3 122	3 122	3 122	3 122	3 122	3 122	100.0	
		1-р зэрэг	кг	2 401	2 401	2 401	2 401	2 401	2 401	2 401	2 401	2 401	2 401	2 401	2 401	2 401	2 401	100.0
		дээд	кг	3 263	3 263	3 358	3 358	3 412	3 412	3 412	3 412	3 462	3 462	3 462	3 435	3 435	3 435	100.0
		1-р зэрэг	кг	2 392	2 392	2 424	2 424	2 443	2 443	2 443	2 443	2 459	2 459	2 459	2 459	2 459	2 459	100.0
		2-р зэрэг	кг	1 335	1 335	1 335	1 338	1 332	1 332	1 377	1 377	1 377	1 377	1 389	1 389	1 389	1 389	100.0
3	Сүү	Сүү ХК 1л	литр	4 767	4 767	4 759	4 759	4 759	4 759	4 759	4 782	4 782	4 804	4 951	5 012	5 012	100.0	
		Сүү ХК 0.5л	литр	2 267	2 267	2 267	2 267	2 267	2 267	2 267	2 283	2 283	2 290	2 313	2 320	2 320	100.0	
		Задгай	литр	3 488	3 488	3 488	3 488	3 488	3 325	3 400	3 400	3 400	3 400	3 446	3 446	3 536	3 536	100.0
4	Тараг, Цөцгийтэй		литр	4 297	4 297	4 266	4 266	4 266	4 266	4 281	4 347	4 340	4 519	4 541	4 572	100.7		
5	Талх	Атар	ширхэг	2 572	2 572	2 572	2 572	2 579	2 603	2 675	2 698	2 698	2 707	2 707	2 707	2 707	100.0	
		Зууван чех	ширхэг	3 263	3 263	3 263	3 263	3 263	3 272	3 290	3 290	3 290	3 290	3 290	3 290	3 308	100.5	
		Хар талх	300 гр	2 497	2 497	2 497	2 526	2 526	2 536	2 527	2 527	2 527	2 527	2 535	2 535	2 535	2 543	100.3
6	Будаа	Эко цагаан будаа	кг	4 880	4 880	4 913	4 913	4 913	4 913	4 913	4 913	4 913	4 913	4 913	4 913	4 913	100.0	
		шар	кг	3 447	3 447	3 447	3 447	3 447	3 447	3 447	3 447	3 447	3 447	3 447	3 447	3 447	3 447	100.0
7	Цөцгийн тос, "Сүү" ХК		200 гр	9 457	9 457	9 457	9 457	9 457	9 457	9 457	9 532	9 532	9 630	10 231	10 431	10 431	100.0	
8	Ургамлын тос, "Олейна"		1 литр	9 935	10 583	10 583	10 583	10 583	10 583	10 583	10 753	10 728	10 671	10 850	10 850	10 850	100.0	
9	Ногоон цай, Сtimo		90 гр	4 040	4 040	4 040	4 040	4 040	4 069	4 069	4 069	4 110	4 110	4 038	4 038	4 038	100.0	
10	Элсэн чихэр		кг	4 952	4 952	4 952	4 952	4 952	4 952	4 952	4 952	4 952	4 952	4 952	4 952	4 951	100.0	
11	Хонины мах	ястай	кг	17 021	16 949	16 809	16 781	16 781	16 691	16 733	16 768	16 664	16 622	16 584	16 716	16 716	100.0	
		цул	кг	17 670	17 594	17 451	17 501	17 501	17 414	17 458	17 373	17 259	17 215	17 262	17 399	17 399	100.0	
12	Үхрийн мах	ястай	кг	21 565	21 067	20 848	20 575	20 686	20 737	20 659	20 737	20 803	20 841	20 734	20 764	20 916	100.7	
		цул	кг	24 565	24 338	24 080	24 176	24 355	24 485	24 527	24 485	24 268	24 058	24 188	24 266	24 353	100.4	
13	Адууны мах, ястай		кг	13 213	13 133	13 133	13 133	13 133	13 313	13 313	13 394	14 226	14 226	13 979	14 200	14 175	99.8	
14	Ямааны мах, ястай		кг	12 774	12 317	12 151	12 151	12 151	12 151	12 151	12 151	12 637	12 637	12 305	12 305	12 305	100.0	
15	Төмс, Монгол		кг	2 385	3 722	3 431	3 079	2 843	2 675	2 555	2 478	2 478	2 233	2 216	2 295	2 518	109.7	
16	Лууван, Монгол		кг	3 899	3 913	3 916	3 688	3 655	3 466	3 389	3 345	3 200	2 934	2 893	2 926	3 004	102.6	
17	Байцай, Монгол		кг	4 172	4 072	3 888	3 929	3 831	3 732	3 636	3 581	3 582	3 390	3 495	3 705	3 654	98.6	
18	Хүрэн манжин, Монгол		кг	4 477	4 446	4 438	4 342	3 935	3 833	3 768	3 760	3 661	3 586	3 512	3 410	3 350	98.2	
19	Сонгино, Монгол		кг	4 178	4 602	4 395	4 266	4 216	4 361	4 264	3 942	3 856	3 856	3 935	3 819	3 819	100.0	
20	Алим, Польш		кг	7 363	7 363	7 363	7 363	7 363	7 363	7 429	7 676	7 676	8 050	8 108	8 264	8 264	100.0	
21	Өндөг, Монгол		ширхэг	609	609	609	603	603	603	603	603	607	615	615	615	615	100.0	

Хавсралт 3. Хүнсний барааны дундаж үнийн зэрэгцүүлэлт 2018-2025 оны X сар

№	Бүтээгдэхүүний нэр		хэмжих нэгж	2018.X	2019.X	2020.X	2021.X	2022.X	2023.X	2024.X	2025 X.20	2025/2024	2025/2023	2025/2022	2025/2021	2025/2020	2025/2019
1	"Алтан тариа" гурил	дээд	кг	1 315	1 413	1 520	1 584	2 238	2 597	3 147	3 122	99.2	120.2	139.5	197.1	205.4	221.0
		1-р зэрэг	кг	1 045	1 090	1 303	1 386	1 808	2 244	2 407	2 401	99.8	107.0	132.8	173.3	184.3	220.3
		дээд	кг	1 350	1 450	1 587	1 619	2 359	2 751	3 170	3 435	108.4	124.9	145.6	212.2	216.5	236.9
		1-р зэрэг	кг	1 040	1 142	1 323	1 424	1 973	2 406	2 351	2 459	104.6	102.2	124.6	172.7	185.9	215.3
		2-р зэрэг	кг	860	886	945	1 012	1 432	1 606	1 435	1 389	96.8	86.5	96.9	137.2	146.9	156.7
3	Сүү	Сүү ХК 1л	литр	2 645	2 651	2 833	3 083	3 982	4 429	4 490	5 012	111.6	113.2	125.9	162.6	176.9	189.1
		Сүү ХК 0.5л	литр	1 130	1 106	1 317	1 461	2 060	2 245	2 245	2 320	103.3	103.3	112.6	158.8	176.2	209.8
		Задгай	литр	1 600	1 449	1 500	1 949	2 500	3 049	3 276	3 536	107.9	116.0	141.4	181.4	235.7	244.0
4	Тараг, Цөцгийтэй		литр	2 445	2 483	2 637	3 041	3 656	4 045	4 037	4 572	113.3	113.0	125.1	150.4	173.4	184.2
5	Талх	Атар	ширхэг	1 160	1 303	1 291	1 500	2 145	2 455	2 454	2 707	110.3	110.3	126.2	180.5	209.7	207.8
		Зууван чех	ширхэг	1 325	1 468	1 695	1 901	2 462	2 791	3 212	3 308	103.0	118.5	134.3	174.0	195.1	225.3
		Хар талх	300 гр	930	982	1 220	1 332	1 794	1 990	2 379	2 543	106.9	127.8	141.7	190.9	208.4	258.9
6	Будаа	Эко цагаан будаа	кг		3 560	3 686	3 899	4 646	4 852	4 798	4 913	102.4	101.3	105.8	126.0	133.3	138.0
		шар	кг	1 900	2 489	2 739	2 523	3 277	3 473	3 473	3 447	99.3	99.3	105.2	136.6	125.9	138.5
7	Цөцгийн тос, "Сүү" ХК		200 гр	4 250	3 860	4 129	5 888	7 451	8 163	9 343	10 431	111.7	127.8	140.0	177.2	252.6	270.2
8	Ургамлын тос, "Олёйна"		1 литр	3 480	3 559	3 943	5 473	9 067	7 163	6 457	10 850	168.0	151.5	119.7	198.2	275.2	304.9
9	Ногоон цай, Сtimo		90 гр	1 520	1 531	1 577	1 902	3 804	3 798	3 896	4 038	103.7	106.3	106.2	212.3	256.1	263.7
10	Элсэн чихэр		кг		2 727	2 602	2 863	3 759	5 042	4 986	4 951	99.3	98.2	131.7	172.9	190.3	181.6
11	Хонины мах	ястай	кг	6 780	8 334	8 416	10 974	10 011	11 716	14 255	16 716	117.3	142.7	167.0	152.3	198.6	200.6
		цул	кг	7 050	8 866	8 870	11 117	10 971	13 150	14 966	17 399	116.3	132.3	158.6	156.5	196.2	196.2
12	Үхрийн мах	ястай	кг	8 035	10 198	10 429	13 322	13 455	15 414	17 727	20 916	118.0	135.7	155.4	157.0	200.6	205.1
		цул	кг	9 430	13 377	12 405	15 121	15 590	18 003	20 334	24 353	119.8	135.3	156.2	161.1	196.3	182.1
13	Адууны мах, ястай		кг	5 850	8 365	8 448	9 937	9 641	10 700	12 526	14 175	113.2	132.5	147.0	142.6	167.8	169.5
14	Ямааны мах, ястай		кг	5 100	7 246	7 283	8 986	7 820	9 164	10 970	12 305	112.2	134.3	157.4	136.9	169.0	169.8
15	Төмс, Монгол		кг	845	796	739	893	1 363	1 575	1 362	2 518	184.9	159.8	184.7	281.9	340.7	316.3
16	Лууван, Монгол		кг	1 115	1 128	1 415	2 518	2 198	2 852	2 549	3 004	117.8	105.3	136.6	119.3	212.3	266.3
17	Байцай, Монгол		кг	1 170	1 289	1 269	1 966	1 810	1 805	2 278	3 654	160.4	202.4	201.9	185.8	287.9	283.4
18	Хүрэн манжин, Монгол		кг	1 415	2 584	1 781	3 118	2 896	3 084	2 935	3 350	114.1	108.6	115.7	107.4	188.1	129.6
19	Сонгино, Монгол		кг	1 180	1 269	1 787	2 658	2 756	2 940	3 223	3 819	118.5	129.9	138.6	143.7	213.7	301.0
20	Алим, Польш		кг	4 280	4 130	4 973	6 118	6 647	6 464	7 017	8 264	117.8	127.8	124.3	135.1	166.2	200.1
21	Өндөг, Монгол		ширхэг	275	333	343	421	482	588	622	615	98.9	104.7	127.8	146.2	179.4	184.8

Хавсралт 4. Шатахуун, түлшний үнэ, ШТС-аар, 2025.Х.20

№	Төрөл	хэмжих нэгж	Жаст ойл	Петровис	Магнай трейд	Сод монгол	Шунхлай	Юнигаз	дундаж үнэ
1	Аи-95	литр		3 610	3 610	3 610	3 610		3610
2	Аи-80	литр		2 370		2 315	2 350		2345
3	Аи-92	литр	2 590	2 590	2 590	2 590	2 590		2590
4	Дизель түлш	литр	2 940	2 940	2 940	2 940	2 940		2940
5	Газ	литр						1 950	1950

Хавсралт 5. Шатахууны үнийн зэрэгцүүлэлт 2025 оны VII- 2025 оны X сар

№	Төрөл	хэмжих нэгж	25.VII.28	25.VIII.04	25.VIII.11	25.VIII.18	25.VIII.25	25.IX.01	25.IX.08	25.IX.15	25.IX.22	25.IX.29	25.X.06	25.X.13	25.X.20	25.X.20 25.X.13
1	Аи-95	литр	3 510	3 510	3 510	3 510	3 510	3535	3560	3560	3560	3585	3585	3610	3610	100.0
2	Аи-80	литр	2 345	2 345	2 345	2 345	2 345	2345	2345	2345	2345	2345	2345	2345	2345	100.0
3	Аи-92	литр	2 590	2 590	2 590	2 590	2 590	2590	2590	2590	2590	2590	2590	2590	2590	100.0
4	Дизель түлш	литр	2 940	2 960	2 980	2 980	2 980	2940	2940	2940	2940	2940	2940	2940	2940	100.0
5	Газ	литр	1 950	1 950	1 950	1 950	1 950	1950	1950	1950	1950	1950	1950	1950	1950	100.0

Хавсралт 6. Шатахууны үнэ өөрчлөгдсөн өдөр, 2023-2025 он

№	Төрөл	хэмжих нэгж	2023 XI.13	2023 XI.20	2023 XI.27	2024 II.19	2024 V.20	2024 IX.30	2025 II.03	2025 V.26	2025 VIII.04	2025 VIII.11	2025 IX.01	2025 IX.08	2025 IX.29	2025 IX.13
1	Аи-95	литр	3 910	3 910	3 910	3 910	3 910	3 910	3 710	3 510	3 510	3 510	3 535	3 560	3 585	3 610
2	Аи-80	литр	2 345	2 345	2 345	2 345	2 345	2 345	2 345	2 345	2 345	2 345	2 345	2 345	2 345	2 345
3	Аи-92	литр	2 390	2 390	2 390	2 390	2 390	2 390	2 390	2 590	2 590	2 590	2 590	2 590	2 590	2 590
4	Дизель түлш	литр	3 690	3 708	3 890	3 590	3 390	3 140	3 140	2 940	2 960	2 980	2 940	2 940	2 940	2 940
5	Газ	литр	1 950	1 950	1 950	1 950	1 950	1 950	1 950	1 950	1 950	1 950	1 950	1 950	1 950	1 950

Хавсралт 7. Түлшний дундаж үнэ, худалдаж буй байршлаар, 2025 Х.20

№	Төрөл	хэмжих нэгж		Чингэлтэй	Сүхбаатар	Баянгол	Баянзүрх	Сонгино хайрхан	Дундаж үнэ
1	Түлшний мод	хар мод	6-7 кг	1 шуудай	7 500	7 500	8 000	7 000	7 500
		нарс	6-7 кг	1 шуудай	7 000	7 000	7 000	7 000	7 000
2	Сайжруулсан түлш	25 кг		1 шуудай	3 750	3 750	3 750	3 750	3 750
3	Сайжруулсан түлш	1 тонн					150 000	150 000	150 000

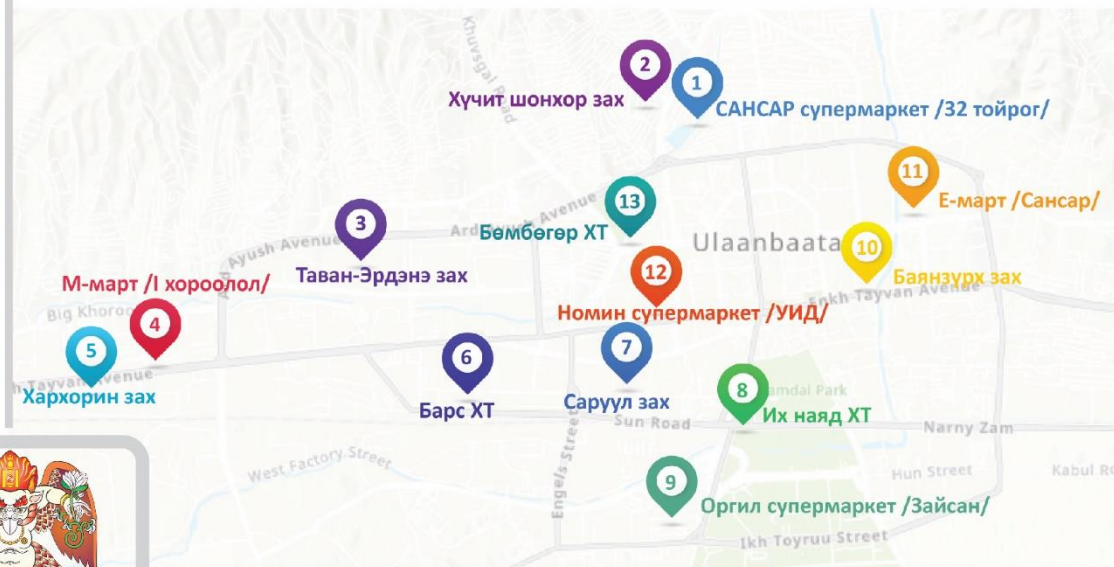
Нийслэлийн Статистикийн Газар

www.ubstat.mn

ХҮНСНИЙ БАРААНЫ ҮНИЙН АЖИГЛАЛТ

/ХҮНСНИЙ БҮТЭЭГДЭХҮҮН,
ХҮНСНИЙ ЗАХ,
ХУДАЛДААНЫ ТӨВ,
МЭДЭЭЛЭЛ ХЭРЭГЛЭГЧ/

13 ХҮНСНИЙ ЗАХ, ХУДАЛДААНЫ ТӨВ,



21 НЭР ТӨРЛИЙН ХҮНСНИЙ БҮТЭЭГДЭХҮҮН

“Алтан тариа” задгай гурил
“Алтан тариа” савалсан гурил
Сүү
Тараг, цөцгийтэй
Талх
Будаа
Цөцгийн тос
Ургамлын тос

Ногоон цай “Сtimo”
Элсэн чихэр
Хонины мах
Үхрийн мах
Адууны мах
Ямааны мах
Төмс, лууван, байцай
Хүрэн манжин, сонгино
Алим, өндөг



МЭДЭЭЛЭЛ ТАРХААЛТ /7 ХОНОГ БҮРИЙН ДАВАА ГАРАГ БҮР/

